

MONDIAL

Manual de Instruções

Miniprocessador

***Turbo
Pratic***



MP-16- R



MP-16- B

MINI PROCESSADOR MONDIAL

Parabéns, agora você possui o **Processador Compacto Mondial** que possui alto padrão de eficiência e qualidade, garantindo satisfação durante o uso.



Antes da utilização do aparelho, leia atentamente as instruções de uso, pois o bom funcionamento de seu produto e a sua segurança dependem delas.

RECOMENDAÇÕES E ADVERTÊNCIAS IMPORTANTES

- O uso indevido desse produto pode acarretar em danos ao aparelho e risco ao usuário.
- Leia atentamente este manual.
- Antes de ligar o plugue na tomada, verifique se a tensão elétrica do aparelho é compatível com a da rede elétrica local.
- Este aparelho foi produzido para fins domésticos, sua utilização comercial acarretará a perda da garantia contratual.
- Sempre que interromper o uso do aparelho, mesmo que por breves instantes, desligue-o da tomada.
- Desligue o aparelho da tomada sempre que não o estiver utilizando.
- Desligue o aparelho da tomada antes de efetuar limpeza, manutenção ou qualquer tipo de reparo no aparelho.
- Desligue o produto e desconecte-o da tomada antes de trocar acessórios ou partes que se aproximem das peças que se movimentam durante a utilização do produto.
- Não utilize o aparelho na proximidade de torneiras.
- Para evitar choques elétricos, nunca use o aparelho com as mãos molhadas, não molhe o aparelho e não o mergulhe em água ou qualquer outro líquido.
- Não utilize extensões auxiliares para aumentar o comprimento do cabo plugue.
- Nunca permita que o cabo de alimentação encoste em superfícies quentes.
- Não transporte ou mova o aparelho durante o funcionamento.
- Nunca transporte ou desligue o produto puxando pelo cabo de alimentação.
- Não deixe o cabo de alimentação pender da borda da mesa ou balcão. Guarde-o sempre para evitar acidentes, tropeções e quedas.
- A fim de evitar riscos, nunca utilize o produto se o cabo de alimentação e/ ou o plugue estiver danificado, ou ainda se o produto apresentar mau funcionamento. Leve-o a uma **Assistência Técnica Autorizada MONDIAL**.
- Nunca use o produto com peças ou acessórios danificados ou que apresentem mau funcionamento. Utilize apenas peças ou acessórios originais recomendados pelo fabricante.
- Para não perder a garantia, evitar problemas técnicos e risco de acidentes envolvendo o usuário, não permita que sejam feitos consertos e/ ou trocas de peças em casa. Caso necessário, leve o produto a uma **Assistência Técnica Autorizada MONDIAL**.

- Tenha cuidado ao manusear as lâminas de corte ao esvaziar o reservatório ou durante a limpeza.
- Jamais toque as lâminas em movimento.
- Após o uso ou contato com alimentos, siga as instruções de limpeza do item **ANTES DE USAR O SEU APARELHO**.
- Tenha cuidado se líquido quente for inserido no processador de alimentos, pois ele pode ser expulso do aparelho devido a um vapor súbito.
- Não utilize líquidos acima de 60°C
- Guarde este manual para referência futura.
- A nota fiscal e o certificado de garantia são documentos importantes e devem ser mantidos para efeito de garantia.





Advertência: Este aparelho não deve ser utilizado por pessoas (inclusive crianças) com capacidades físicas, sensoriais ou mentais reduzidas, ou por pessoas com falta de experiência e conhecimento, a menos que tenham recebido instruções referentes à utilização do aparelho ou estejam sob a supervisão de uma pessoa responsável.

- Recomenda-se vigiar as crianças para que elas não brinquem com o aparelho.

CARACTERÍSTICAS E ESPECIFICAÇÕES DO SEU APARELHO





ANTES DE UTILIZAR O SEU MINI PROCESSADOR MONDIAL

- Verifique se o aparelho está desligado da tomada e com o Seletor de velocidade na posição **0**.
- Retire o plugue da tomada antes de iniciar qualquer limpeza ou manuseio de componentes.
- Limpe a base com um pano macio para não riscar o material de acabamento das superfícies.
- Tire a tampa girando-a em sentido horário, até que o  da tampa e o  da jarra estejam alinhados, e puxando-a, então, para cima.
- Retire as lâminas segurando-as pelo eixo de plástico.
- Desconecte a jarra girando-a em sentido horário, até que o  e o  estejam alinhados, puxando-a, então, para cima.
- Lave todas as peças com detergente neutro e água corrente.



CUIDADO: Este produto possui uma lâmina que deve ser manuseada com extremo cuidado, pois ela é altamente afiada. Após a limpeza, seque completamente o produto.

COMO UTILIZAR O SEU MINI PROCESSADOR MONDIAL



- Verifique se a tensão elétrica do aparelho é a mesma da tomada a ser utilizada.
- Encaixe a jarra girando-a em sentido anti-horário, até que o  da jarra e o  do corpo do produto estejam alinhados.
- Encaixe a lâmina no eixo.



CUIDADO: Este produto possui uma lâmina que deve ser manuseada com extremo cuidado, pois ela é altamente afiada. Coloque o alimento a ser processado na jarra. O conteúdo não deve ultrapassar o limite máximo indicado.





Observação: Não processar mais de 200g de carne por vez. Se necessário, dividir a quantidade a ser processada em pequenas porções.

- Encaixe a tampa girando-a em sentido anti-horário, até que o  da tampa e o  da jarra estejam alinhados, travando-a completamente.

ESSE APARELHO POSSUI TRAVAS DE SEGURANÇA QUE SÓ PERMITE O FUNCIONAMENTO DO APARELHO APÓS O ENCAIXE CORRETO DE TODAS AS PEÇAS E ACESSÓRIOS

- Conecte o plugue na tomada.
- O processador possui uma velocidade e pulsar.
- Gire e solte o botão em intervalos de cerca de 5 segundos. Não pressione o botão por mais de 30 segundos seguidos.

- Desligue o girando o botão para a posição **0** e aguarde até as lâminas terem parado por completo antes de abrir a jarra.
- Tire a tampa girando-a em sentido horário, até que o  da tampa e o  da jarra estejam alinhados, e puxando-a, então, para cima.
- Antes de retirar o alimento, retire a lâmina segurando a pelo eixo e puxando-a para cima.



CUIDADO: Este produto possui uma lâmina que deve ser manuseada com extremo cuidado, pois ela é altamente afiada.

- Esvazie o conteúdo da jarra com o auxílio de uma espátula de plástico.
- Recoloque as peças na forma correta antes de processar nova quantidade de alimento.

IMPORTANTE: Não utilize seu processador por mais de 30 (trinta) segundos ininterruptamente. Depois de ligado por 30 segundos, deixe-o esfriar, desligado, por cerca de 5 (cinco) minutos antes de utilizá-lo novamente.

Este produto pode ser utilizado para processar cebola, alho, temperos, queijo, carne, frutos secos, grãos, amendoim, nozes, castanhas, legumes e verduras, além de preparar patês, farinha de rosca, maionese, etc.

Não utilize o mini processador MONDIAL em massas pesadas e não faça o aparelho funcionar além da capacidade para o qual foi projetado.

COMO LIMPAR O SEU MINI PROCESSADOR MONDIAL

- Antes de iniciar qualquer limpeza, verifique se o aparelho está desconectado da tomada.
- Siga as instruções de limpeza do item "**ANTES DE USAR O SEU APARELHO**".
- Não use jamais palhas de aço, buchas de esfregar ou qualquer espécie de limpadores ou materiais abrasivos, pois eles podem danificar seu aparelho.
- Nunca mergulhe a base do aparelho na água.
- Não deve ser permitido limpar a base diretamente com água ou qualquer tipo de líquido, deve ser usado um pedaço de pano úmido para a limpeza, não deixando escorrer o líquido para a base.
- As outras partes podem ser limpas com água, sendo que a temperatura da água não deve ser superior a 60°C. Caso contrário, as partes podem ser danificadas.

TERMO DE GARANTIA

1. ESPECIFICAÇÃO DO PRAZO DE GARANTIA:

- a. Este produto, devidamente lacrado, possui garantia de **1 (um) ano**, exclusivamente contra vício de qualidade que o torne o eletrodoméstico impróprio ou inadequado para o seu uso regular, contado a partir da data de sua aquisição pelo primeiro consumidor, desde que obedecidas as condições e recomendações especiais aqui discriminadas.
- b. No prazo de garantia acima descrito, estão incluídas a garantia legal de 90 (noventa) dias, devidamente estabelecida na Norma de Aplicação à Defesa do Consumidor, mais a garantia contratual, fornecida, por mera liberalidade, pelo fabricante. A garantia contratual compreende a substituição de peças e mão de obra no reparo de defeitos devidamente constatados por um posto autorizado que conste nesta relação de postos de Assistência Técnica, exceto as sujeitas a desgaste natural com o uso, envelhecimento de pintura ou peças plásticas sujeitas à quebra.
- c. Para comprovação desse prazo, o consumidor deverá apresentar a 1ª via da Nota Fiscal de compra ou outro documento equivalente, desde que identifique o produto.

2. EXCLUSÃO DA GARANTIA LEGAL E/OU CONTRATUAL:

A garantia não abrangerá os seguintes itens:

- a. Danos sofridos pelo produto ou seus acessórios, em consequência de acidentes, maus tratos, manuseio ou uso incorreto e inadequado.
- b. Peças e acessórios sujeitos à quebra ou desgaste com o uso, como os fabricados em materiais plásticos e/ou acrílicos, peças revestidas com superfície antiaderente e fabricados de vidro.
- c. O cabo de alimentação não está incluído na garantia contratual, fornecida, por mera liberalidade, pelo fabricante.
- d. A instalação do produto em rede elétrica diferente da indicada no produto.

3. LOCAL ONDE A GARANTIA DEVERÁ SER EXERCIDA:

- a. Os consertos em garantia somente deverão ser efetuados pela Assistência Técnica do fabricante, devidamente nomeada pelo mesmo, que se utilizará de técnicos especializados e peças originais, garantindo o serviço executado.
- b. O produto, quando necessitar de conserto em garantia, deverá ser levado à Assistência Técnica do fabricante, dentre as constantes na relação de postos de Assistência Técnica.
- c. Nas localidades onde não existam assistências técnicas autorizadas, as despesas de transporte do produto correm por conta do consumidor.

4. CESSAÇÃO DA GARANTIA:

- a. Não confie o conserto do produto a curiosos, pessoas ou oficinas não autorizadas e não credenciadas pelo fabricante.
- b. Caso isso ocorra, a garantia cessará de imediato.
- c. Este aparelho foi projetado para funcionamento em uso doméstico, única e exclusivamente. A sua utilização para uso não doméstico, industrial ou comercial acarretará a cessação imediata da garantia.

5. RECOMENDAÇÕES E ADVERTÊNCIAS IMPORTANTES:

- a. Leia atentamente todas as instruções contidas neste manual antes de utilizar este produto.
- b. Verifique se a tensão elétrica do aparelho é a mesma de sua rede elétrica local.
- c. Mantenha o produto desconectado da rede de energia elétrica, quando o eletrodoméstico for receber qualquer tipo de reparo ou manutenção.
- d. Mantenha o produto desconectado da rede de energia elétrica se o mesmo não estiver em uso ou quando for submetido à limpeza.
- e. Não utilize o produto se o cabo com o plugue ou o próprio plugue estiver danificado. Neste caso, procure um posto de Assistência Técnica Autorizada do fabricante.
- f. Não introduza quaisquer objetos estranhos à função do produto, principalmente quando este estiver em funcionamento.
- g. Nunca deixe o produto ligado sem vigilância.
- h. Para evitar acidentes, não permita que crianças ou pessoas com capacidade física, mental ou sensorial reduzida, que desconheçam as instruções de uso ou as suas características, utilizem o produto.
- i. Para evitar danos, mantenha o produto bem armazenado e limpo, em ambiente protegido das intempéries (chuva, vento, umidade, raios solares, etc.).

SAC - Serviço de Atendimento ao Consumidor



Para obter a localização de Postos de Assistência Técnica mais próximos de sua residência, acesse:

www.emondial.com.br/atendimento/autorizadas

Para obter respostas às perguntas frequentes:

www.emondial.com.br/faq



SAC: 0800 55 03 93

Segunda à sexta, das 07h às 20h;

Sábado, das 07h às 13h.

Ligue para o 0800. Ao ouvir as opções faladas pelo atendimento eletrônico, escolha: "**Assistência Técnica**".

Para obter o manual em formato digital, consulte nosso site:

www.emondial.com.br

1 ANO DE GARANTIA

" Em observância ao Decreto nº 5.296/2004, o presente Manual de Instruções encontra-se disponível em meio magnético, em braile ou fonte ampliada, para portadores de necessidades especiais, devendo ser solicitado ao Serviço de Atendimento ao Consumidor através do telefone nº 0800 55 03 93."

Devido às constantes evoluções tecnológicas, o produto poderá ser atualizado, apresentando pequenas alterações sem aviso prévio.