



Manual de Montagem

Cadeira Obeso c/ Braço Corsa


Você pode começar fixando o encosto na base, seguindo as furações do assendo.



Após fixado o encosto, vamos colocar os braços, como na imagem abaixo.



Para fixar o reforço, posicione a peça com o tubo oblongo em direção oposta ao encosto e parafuse nos pontos indicados



Após fixado o reforço, posicione os pés da cadeira de forma que a parte mais comprida, fique em direção ao encosto

