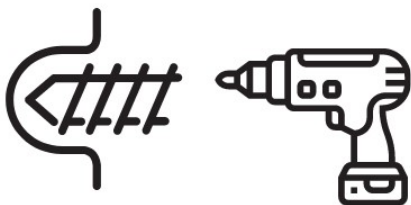
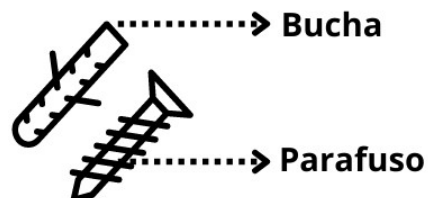


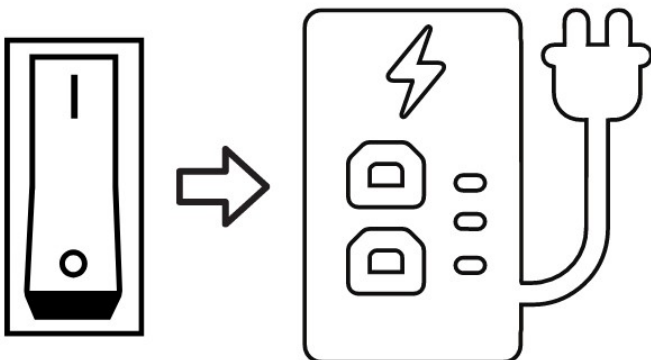
3.Fure a parede que o espelho será instalado. (cuidado com encanamentos de água, e fiação elétrica)



4.Coloque a bucha dentro do furo que acabou de fazer, e na sequência insira o parafuso



5.Ligue o Interruptor liga e desliga no sistema de LED e em seguida ligue o interruptor na fonte



OBS: Caso necessário instale uma tomada tipo plug na fonte

6.Ligue a fonte na Energia



7.Pendure o espelho, engatando o mesmo no parafuso através no pendurador já fixado na parte de trás do espelho

