

Estilare

Móveis

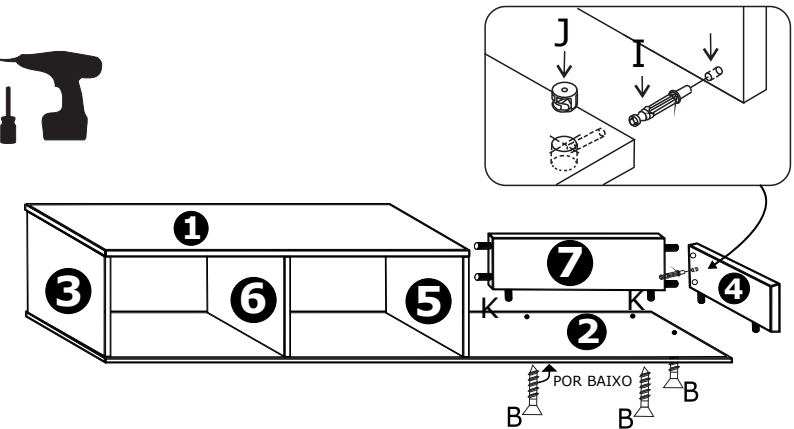
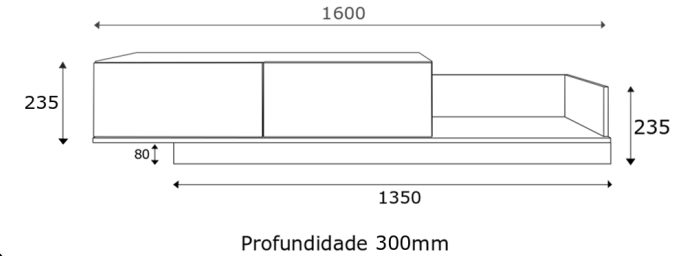
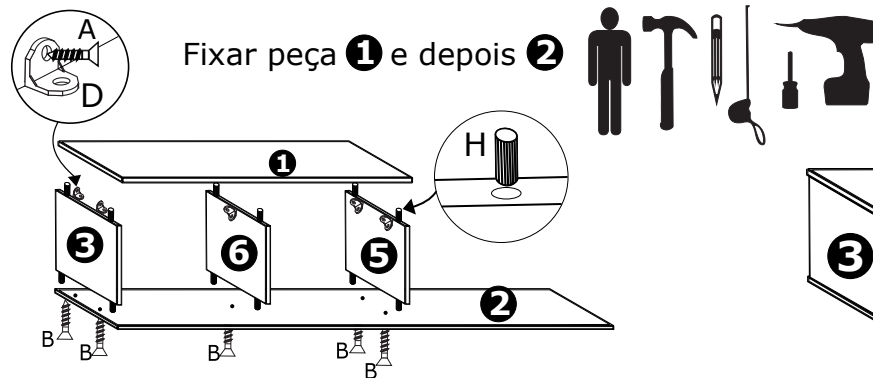
BR104

Em caso de dúvidas entre em
contato SAC (51) 998041825
ou estilare@estilare.com.br

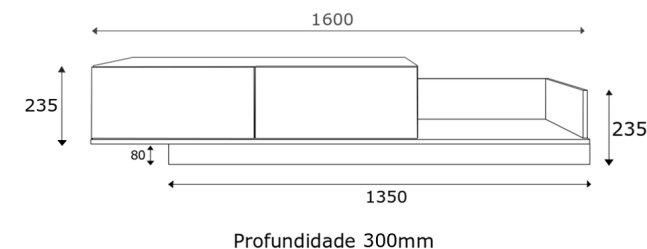
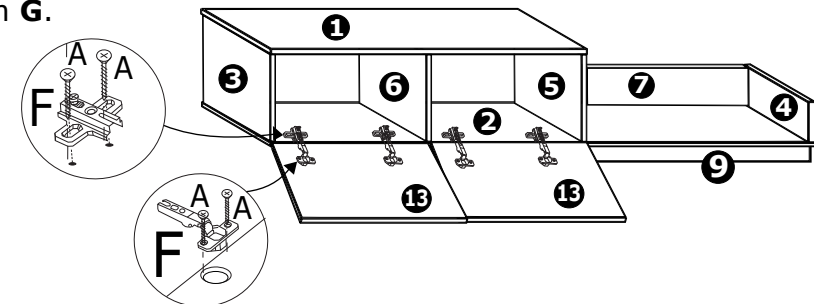
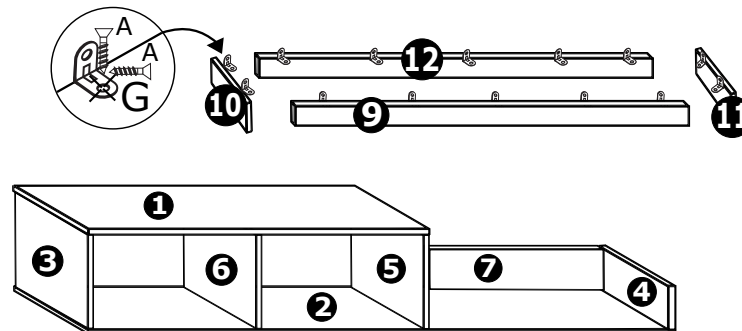
ATENÇÃO:

1. Parabéns, você adquiriu um produto com a qualidade Estilare Móveis.
2. Antes de iniciar a montagem leia e observe atentamente este manual.
3. **IMPORTANTE:** para que o produto não perca a garantia, solicitamos observar atentamente as orientações de montagem como: Fixação do produto na parede, colocação correta de cavilhas e ferragens.
4. Caso não sinta segurança em realizar a montagem deste produto, contrate um profissional capacitado.
5. Aconselhamos utilizar a embalagem para forrar o chão, a fim de não danificar o produto.
6. **LIMPEZA:** pano levemente umedecido seguido por pano seco.
7. **GARANTIA:** a garantia dos produtos fabricados pela Estilare Móveis, abrange defeitos de fabricação, no prazo estabelecido pelo código de defesa do consumidor, em seu artigo 26 II, o qual prevê a garantia legal de 90 (noventa) dias.

1	TAMPO	-1 PÇ- 1050x285x15
2	BASE	-1 PÇ- 1600x300x15
3	LATERAL ESQUERDA	-1 PÇ- 205x285x15
4	LATERAL DIREITA	-1 PÇ- 205x285x15
5	LATERAL DIREITA EXT.	-1 PÇ- 140x300x15
6	DIVISÓRIA	-1 PÇ- 205x285x15
7	FUNDO EXTERNO	-1 PÇ- 535x140x15
XXXXXXXXXXXXXXXXXXXX		
9	RODAPÉ DIANTEIRO	-1 PÇ- 1350x080x15
10	LATERAL ESQ. RODAPÉ	-1 PÇ- 235x080x15
11	LATERAL DIR. RODAPÉ	-1 PÇ- 235x080x15
12	RODAPÉ TRAZEIRO	-1 PÇ- 1320x080x15
13	PORTA	-2 PÇ- 518x230x15



Fixar todas as peças do rodapé na peça 1 com a ferragem G.



A	+	PARAFUSO CC	4x16	58
B	+	PARAFUSO CC	4x50	12
XXXXXXXXXXXXXXXXXXXX				
D		CANTONEIRA CROMADA		6
XXXXXXXXXXXXXXXXXXXX				
F		Dobradiça SUPER ALTA		4
G		CANTONEIRA DE METAL		15
H		Cavilha 6x30		28
I		Parafuso mini fix		1
J		Tambor mini fix		1
K		Cavilha 8x30		2