

Sofá Cama Pádua

Como trocar seu produto

Se seu produto chegou com algum defeito você tem 7 dias para solicitar a troca. Você vai precisar:

- 1 Ter em mãos as fotos das peças com defeito; descrição; código (como está aqui no manual) e quantidade de peças com defeito.
- 2 Acesse o chat em nosso site.
- 3 Selecione o seu pedido, e depois a opção “Quero trocar um produto”.
- 4 Pronto, agora é só preencher as informações e enviar. Entraremos em contato por e-mail para te dar todas as instruções.

Dicas para prolongar a vida útil do móvel

- 1 Retire o pó com uma flanela seca, depois use um pano macio, levemente umedecido com água. Pode utilizar detergente neutro ou sabão neutro.
- 2 Reaperte os parafusos de tempos em tempos para garantir a estabilidade e durabilidade.
- 3 O acabamento do seu produto pode ser danificado pela falta de ventilação e excesso de calor.

Qualquer dúvida sobre os nossos produtos você pode entrar em contato pelo nosso canal de atendimento:

<https://www.madeiramadeira.com.br/central-de-ajuda>

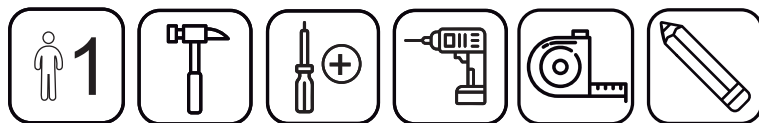
Para mais dicas amigas e inspirações de decoração acesse:

<https://www.madeiramadeira.com.br/central-de-dicas>

Siga MadeiraMadeira:



Para a montagem do produto você vai precisar de:



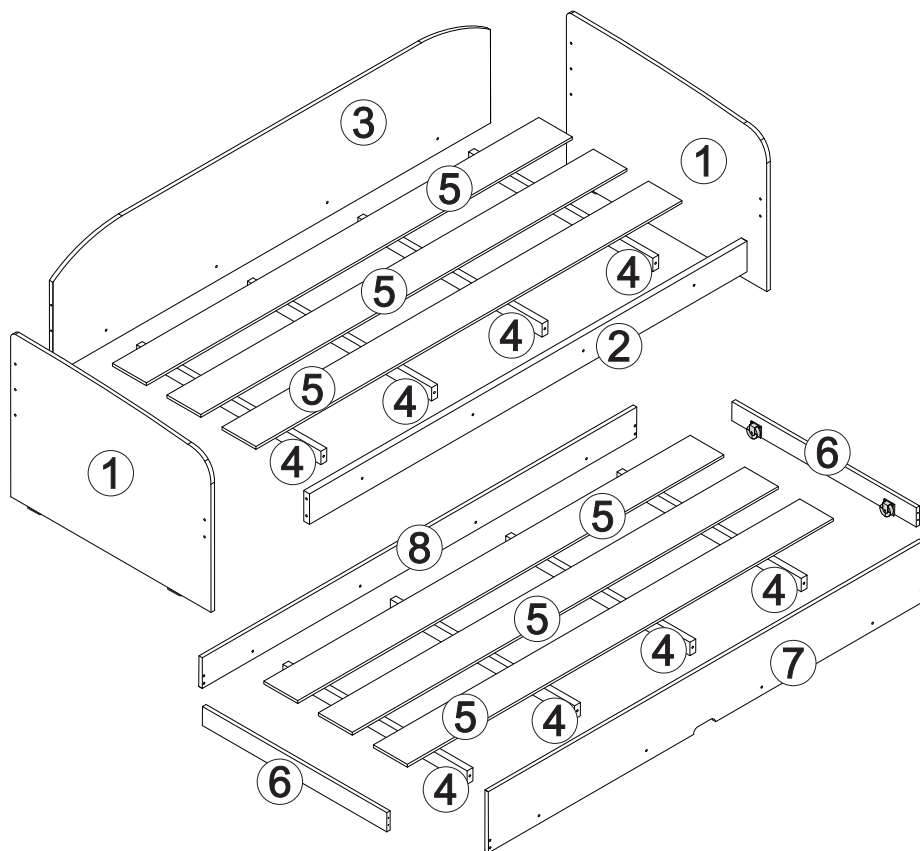
- ✓ Confira as peças, componentes e se possui as ferramentas necessárias para a montagem
- ✓ Para proteger seu móvel, coloque as peças sobre um tapete.
- ✓ Para realizar a montagem é necessário 1 pessoa.
Convide sua família e amigos para montar com você.

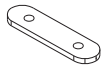
LISTA DE FERRAGENS

REF.	DESCRIÇÃO	ILUSTRAÇÃO	QDT.
A	Sapata Retangular 12 x 50		04
B	Parafuso Chipboard 3,5 x 14mm		40
C	Bucha Anti-ruído Quadrada 25mm		08
D	Parafuso Flangeado 3,5 x 16mm		08
E	Anel Fixador com Porca - Ø26mm		04
F	Parafuso Allen 1/4" x 60mm Tampinha		04
G	Parafuso Allen 7,0 x 40mm - Tampinha		18
H	Parafuso Allen 7 x 50mm - Tampinha		04
I	Prego p/ Estrato 12 x 12 c/ Cabeça		50
J	Rodízios Chapa Lateral		04
K	Parafuso Allen 5,0 x 40mm - Escareado		08
L	Cantoneira Fixação - 4 Furos		04
M	Tampa Parafuso Ø10mm		08
N	Tampa Parafuso Ø13mm		26
O	Chave Zeta		01
P			

LISTA DE PEÇAS

Nº PEÇA	Cód. IND.	DESCRIÇÃO	QTD.	DIMENSÕES (mm)			PESO KG
				COMP.	LARG.	ESP.	
1	12059	Lateral D/E Sofá Pádua	02	870	620	15	5,86
2	1998	Barra 25mm - 4 Travessas	01	1900	112	25	3,71
3	12060	Encosto Sofá Pádua	01	1900	450	15	9,19
4	5118	Travessa Madeira Sofá	08	900	50	25	0,50
5	11434	Ripas MDF	06	1850	147	9	1,79
6	4753	Barrinha Lat. Auxiliar Sofá	02	800	70	15	0,62
7	3363	Barra Frente Aux. Premium II	01	1886	70	15	4,55
8	3364	Barra Tras. Aux Premium II	01	1886	115	15	2,27





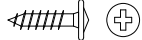
A - Sapata Retangular
12 x 50mm (4x)



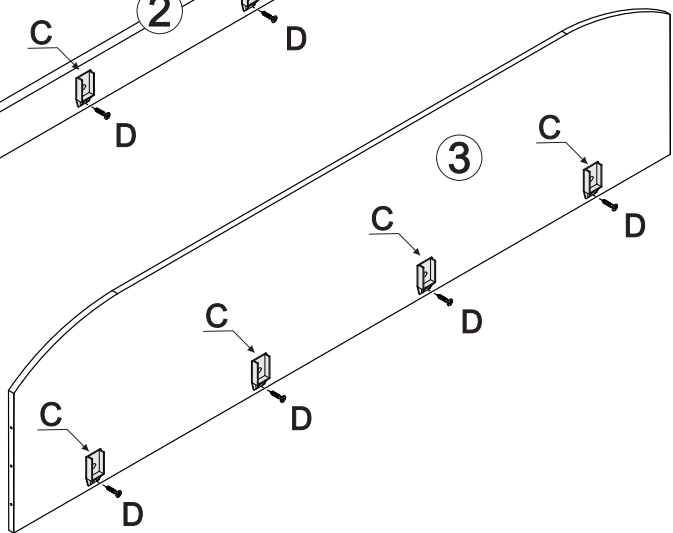
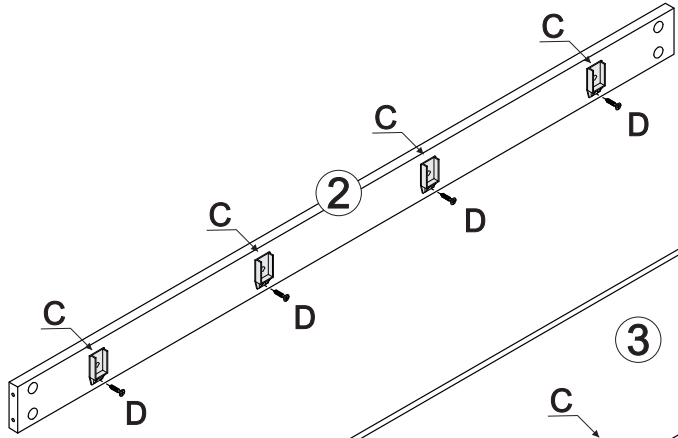
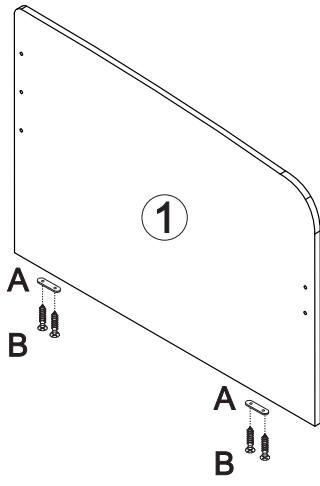
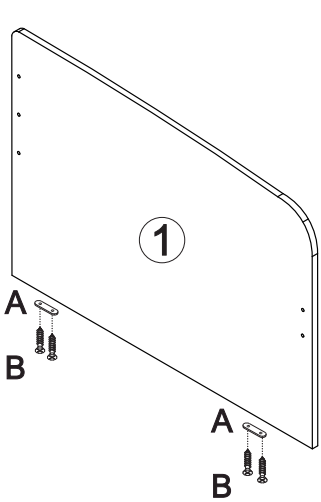
B - Paraf. Chipboard
3,5 x 14mm (16x)



C - Bucha Anti-Ruido
25mm (08x)



D - Paraf. Flangeado
3,5 x 16mm (08x)

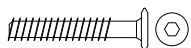
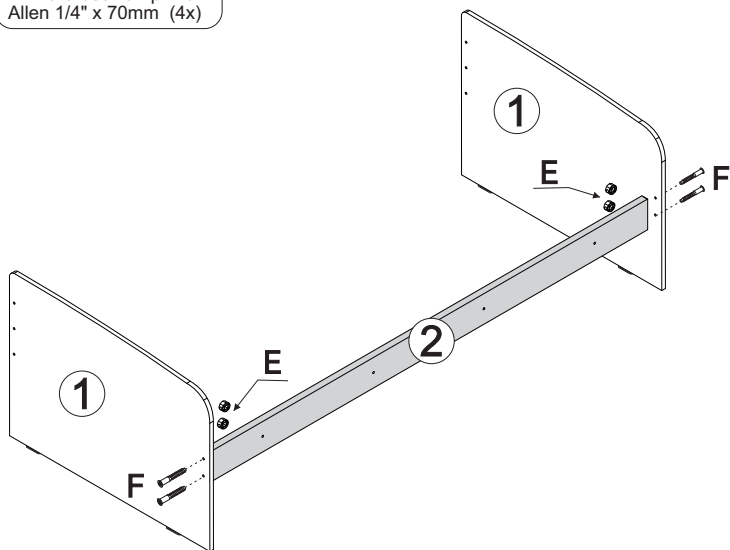




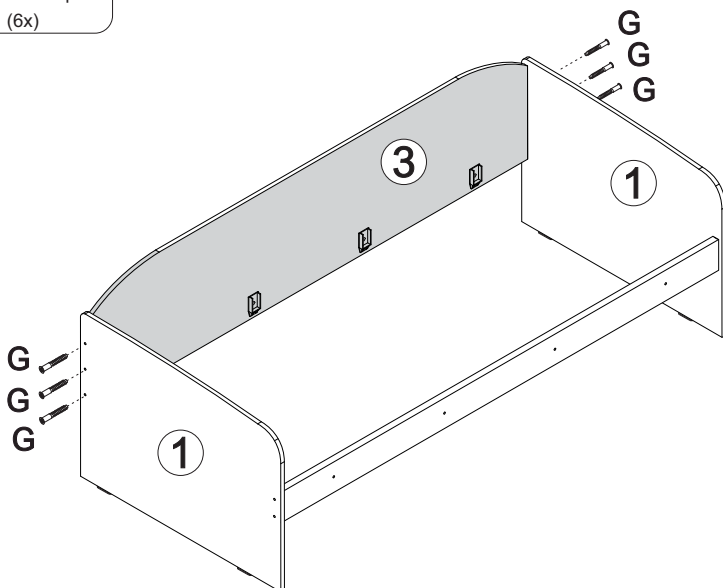
E - Anel Fixador com
Porca Ø26mm (4x)



F - Parafuso Tampinha
Allen 1/4" x 70mm (4x)

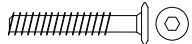


G - Paraf. Allen Tampinha
7,0 x 40mm (6x)


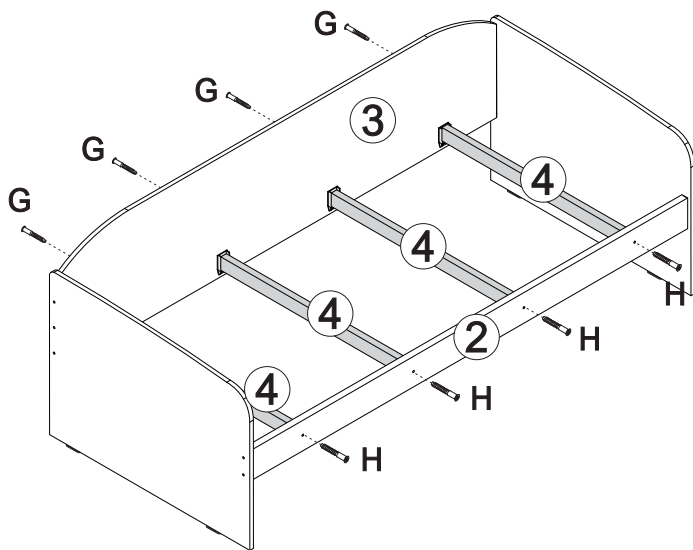




H - Paraf. Allen Tampinha
7,0 x 50mm (4x)



G - Paraf. Allen Tampinha
7,0 x 40mm (4x)

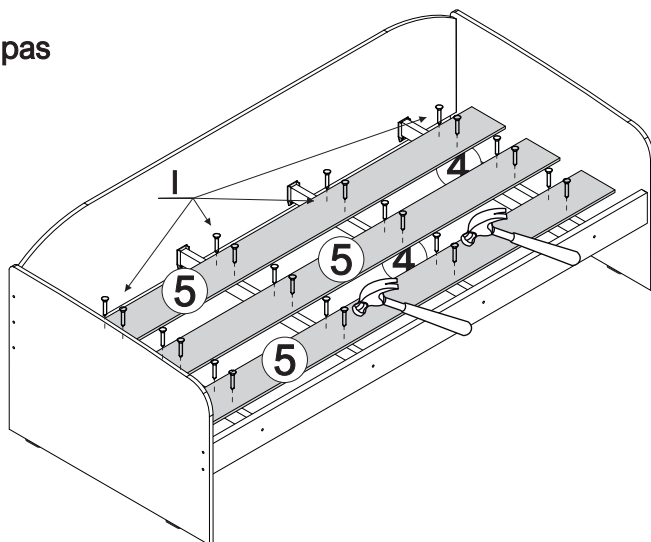


I - Pregos Estrado
12 x 12mm (24x)

Espaço entre Ripas
9,0 cm (90mm)



Trena





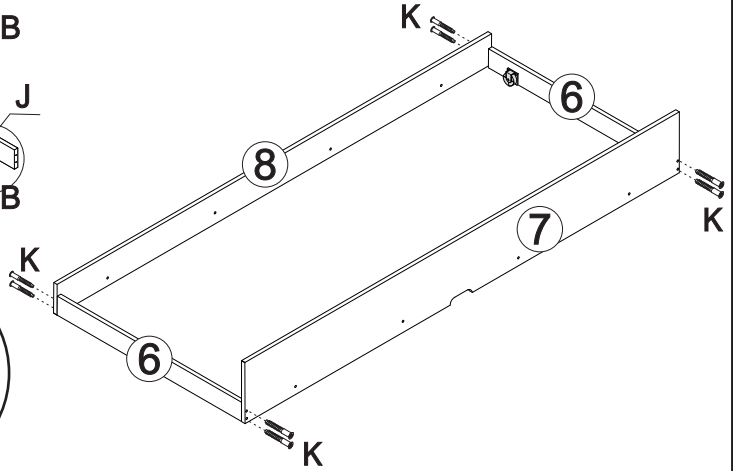
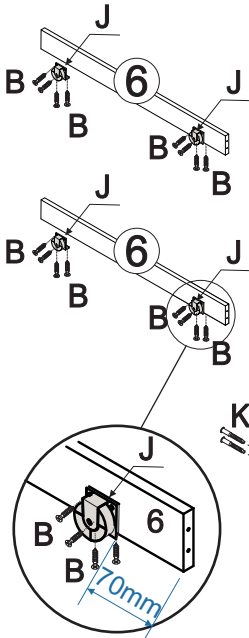
J - Rodizios Aba Lateral (4x)



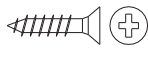
B - Paraf. Chipboard 3,5 x 14mm (16x)



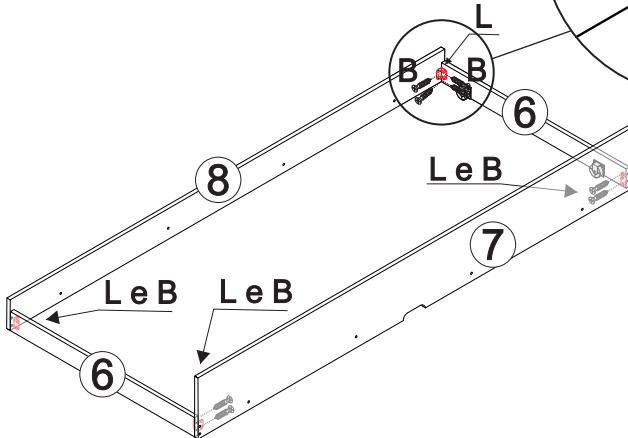
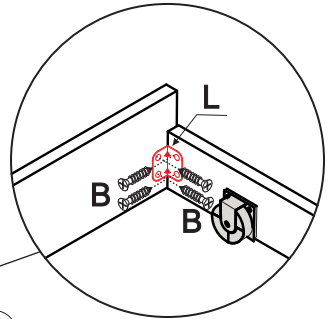
K - Paraf. Escareado Allen 5,0 x 40mm (8x)

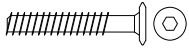


L - Cantoneira 4 Furos (4x)


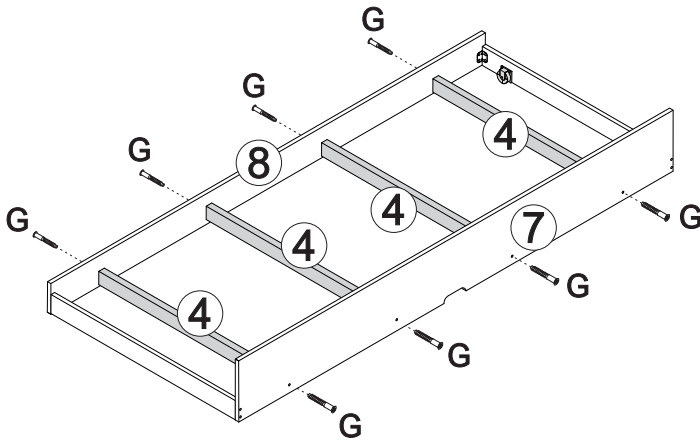


B - Paraf. Chipboard 3,5 x 14mm (16x)





G - Paraf. Allen Tampinha
7,0 x 40mm (8x)

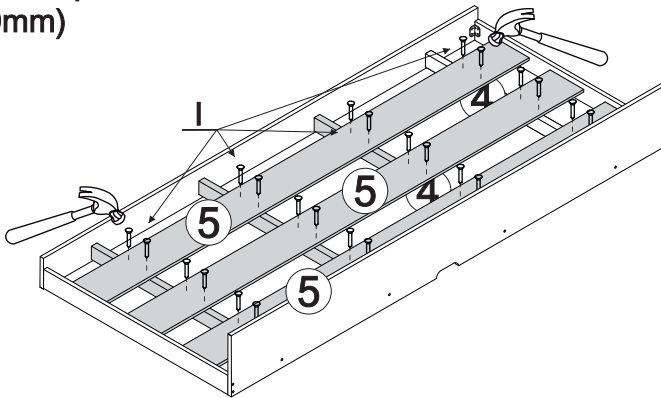


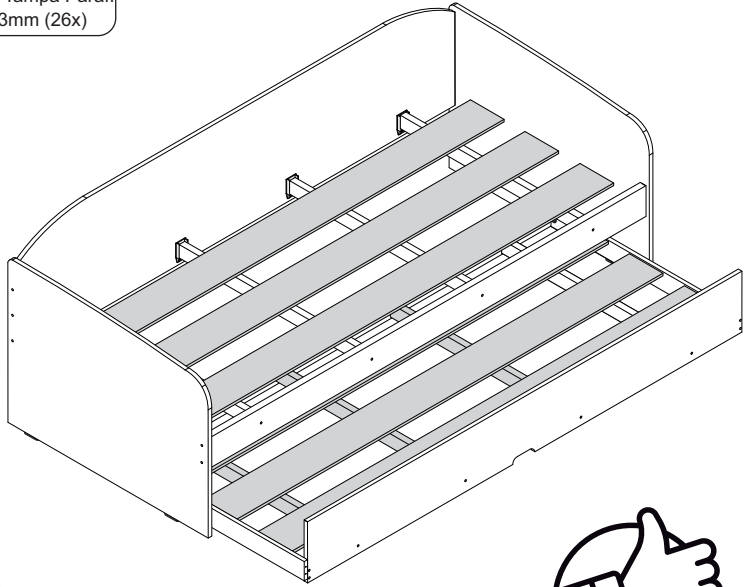
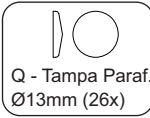
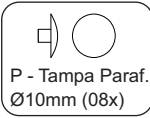
I - Prego Estrado
12 x 12mm (24x)

Espaço entre Ripas
9,0 cm (90mm)



Trena





yes casa

madeiramadeira

V01