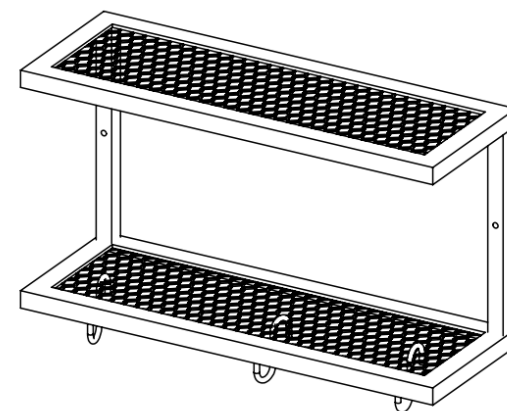
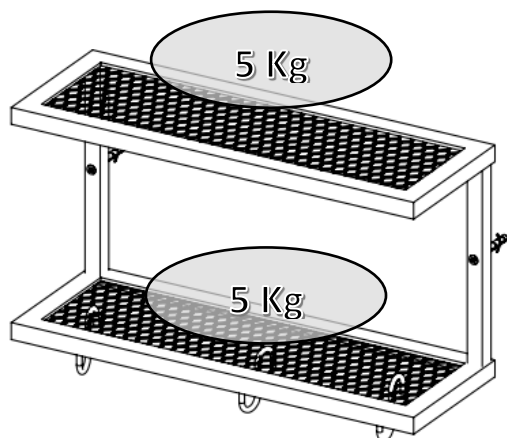


## CAPACIDADE TOTAL

---

---



Prateleira **BAR**  
DUPLA

# INFORMAÇÕES

Leia atentamente as instruções antes de iniciar a montagem.  
Reservar área livre para montagem do produto.



**Limpeza:** Use um pano levemente umedecido em uma solução diluída de água e sabão neutro e, em seguida, passe o pano seco.

**Cuidados:** Nunca utilize solventes, aguarrás, removedores, lustra móveis, tiner, acetona, sapólio etc.

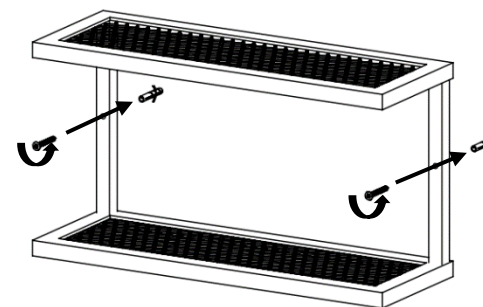
3 Meses de Garantia



# MONTAGEM DO PRODUTO

## 1 PASSO 01

- ✓ Furar Parede com broca 6mm e inserir as buchas plásticas e, em seguida parafusar parafusos 4,0 x 50 para fixar a prateleira na parede.



## 2 PASSO 02

- ✓ Em seguida posicione os ganchinhos da maneira desejada!

