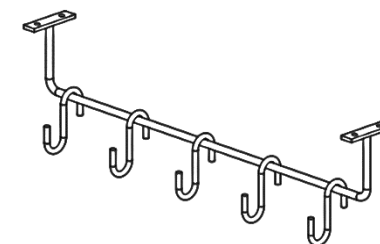

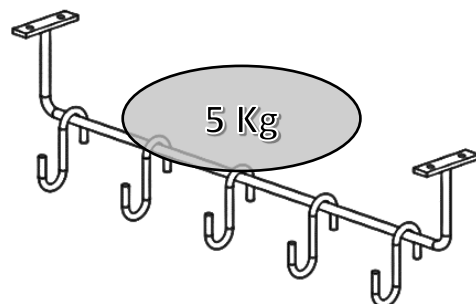


CAPACIDADE TOTAL



Barra de Utensílios
THINGSFLY

INFORMAÇÕES

Leia atentamente toda instrução antes de iniciar a montagem.
Reservar área livre para montagem do produto.



Limpeza: Use um pano levemente umedecido em uma solução diluída de água e sabão neutro e, em seguida, passe o pano seco.

Cuidados: Nunca utilize solventes, aguarrás, removedores, lustra móveis, tiner, acetona, sapólio etc.

3 Meses de Garantia



MONTAGEM DO PRODUTO

1 PASSO 01

- ✓ Furar Parede com Broca 6mm e inserir as buchas plásticas, em seguida utilizar parafusos 4,0 x 30 para fixar o suporte no local desejado.

