



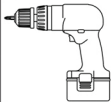


INSTRUÇÕES DE MONTAGEM  
**MESA MADRI**

	04 UNI. 4,0X30		
	24 UNI. 4,2X19		

ACESSÓRIOS

REQUISITOS PARA MONTAGEM

PASSO 1 - VISÃO DE TODAS AS PEÇAS



PASSO 2 - FIXAÇÃO DOS PÉS NO TAMPO DA MESA

USE O GABARITO DE ISOPOR ENVIADO NA EMBALAGEM VOLUME 2 (PÉS) DE ACORDO COM A ILUSTRAÇÃO ABAIXO. DEPOIS DE POSICIONADO O GABARITO, PARAFUSAR AS BASES COM OS PARAFUSOS 4,2X19. FAZER ISSO NOS 4 PÉS.



PASSO 3 - FIXAÇÃO DA ASTE DE SUSTENTAÇÃO DA BASE



ASPECTO FINAL

