



Esquema de Montagem

CADEIRA GENOVA

RELAÇÃO DE FERRAGENS PARA 02 CADEIRAS

COD	QTD	DESCRIÇÃO
1011	08	Parafuso 5x50
1023	16	Parafuso 1/4x90
1024	04	Parafuso 1/4x60
1014	06	Cantoneira 02 Furos
0000	12	Parafuso 3,5x14
1007	20	Tampa Parafuso 13mm
1022	20	Porca Elíptica
1008	08	Tampa Parafuso 04mm

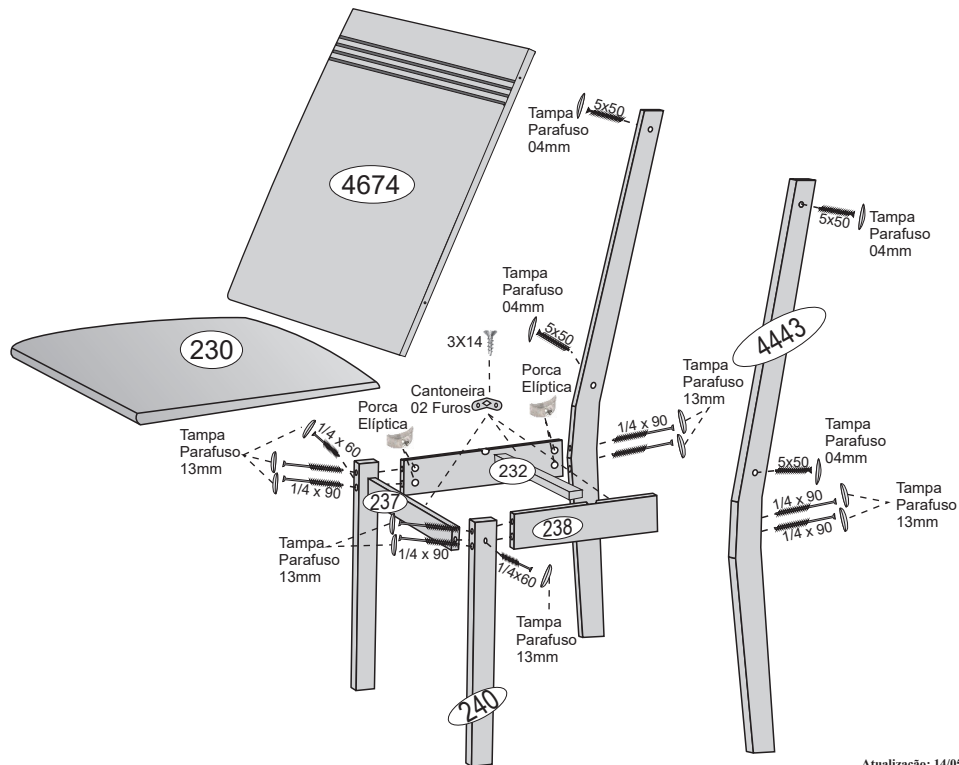
RELAÇÃO DE PEÇAS PARA 02 CADEIRAS

COD	QTD	DESCRIÇÃO
232	02	APOIO ASSENTO CEL MENOR
237	02	PINAZIO FRENTE CADEIRA CEL
238	04	PINAZIO LATERAL CADEIRA CEL
240	04	PE CADEIRA CEL
4443	04	LATERAL CADEIRA GENOVA
4674	02	ENCOSTO CADEIRA GENOVA

PRODUTO MONTADO



MONTAGEM DO PRODUTO



Esquema de Montagem

MESA AREZZO Slim1,20

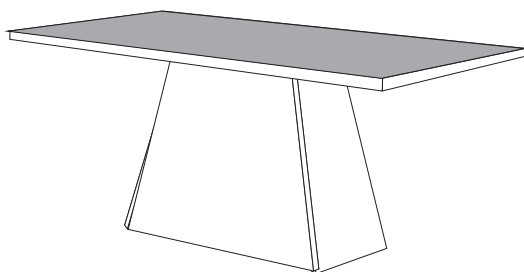
RELAÇÃO DE FERRAGENS

COD	QTD	DESCRIÇÃO
0000	08	Parafuso 5x50
0000	08	Tampa Parafuso 04mm
0000	04	Cantoneira 04 furos
0000	16	Parafusos 3,5x14
0000	04	Sapata
0000	04	Prego 10x10
0000	06	Silicone Gotinha
0000	04	Parafuso 4x25

RELAÇÃO DE PEÇAS

COD	QTD	DESCRIÇÃO
5128	01	Tampo Mesa Arezzo 1,20
5130	01	Vidro Mesa Arezzo 1,20
4810	02	Lateral Base Mesa Arezzo 1,20
4522	02	Fechamento Base Mesa Arezzo 1,20
7322	01	Suporte para Tampo da Mesa 1,20

PRODUTO MONTADO



MESA SLIM 1,20X0,90

5130 - Vidro lap. 04mm 1199x899

7070 - Tampo mesa Slim 1,20x0,90

MESA SMART 1,20X0,90

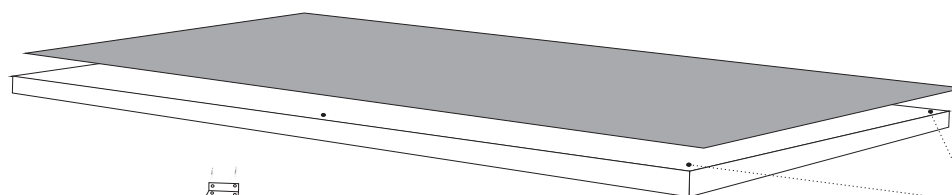
6022 - Vidro lap. 04mm Jade 1199x899

7226 - Tampo mesa Smart 1,20x0,90

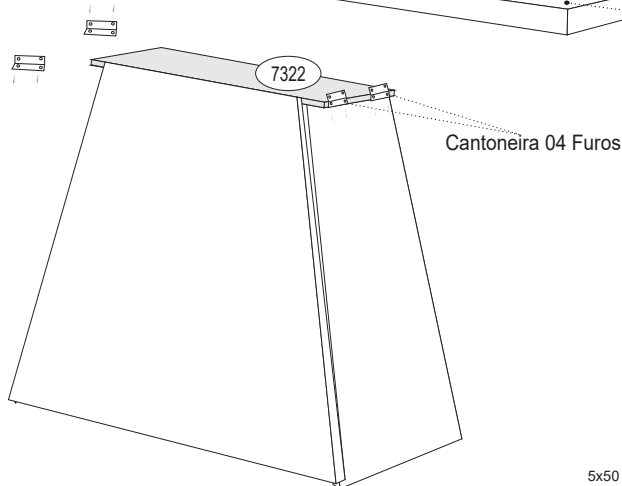
MESA SOFT 1,20X0,90

5130 - Vidro lap. 04mm 1199x899


7073 - Tampo mesa Smart 1,20x0,90



Silicone gotinha



Cantoneira 04 Furos



Atualização: 19/02/2019