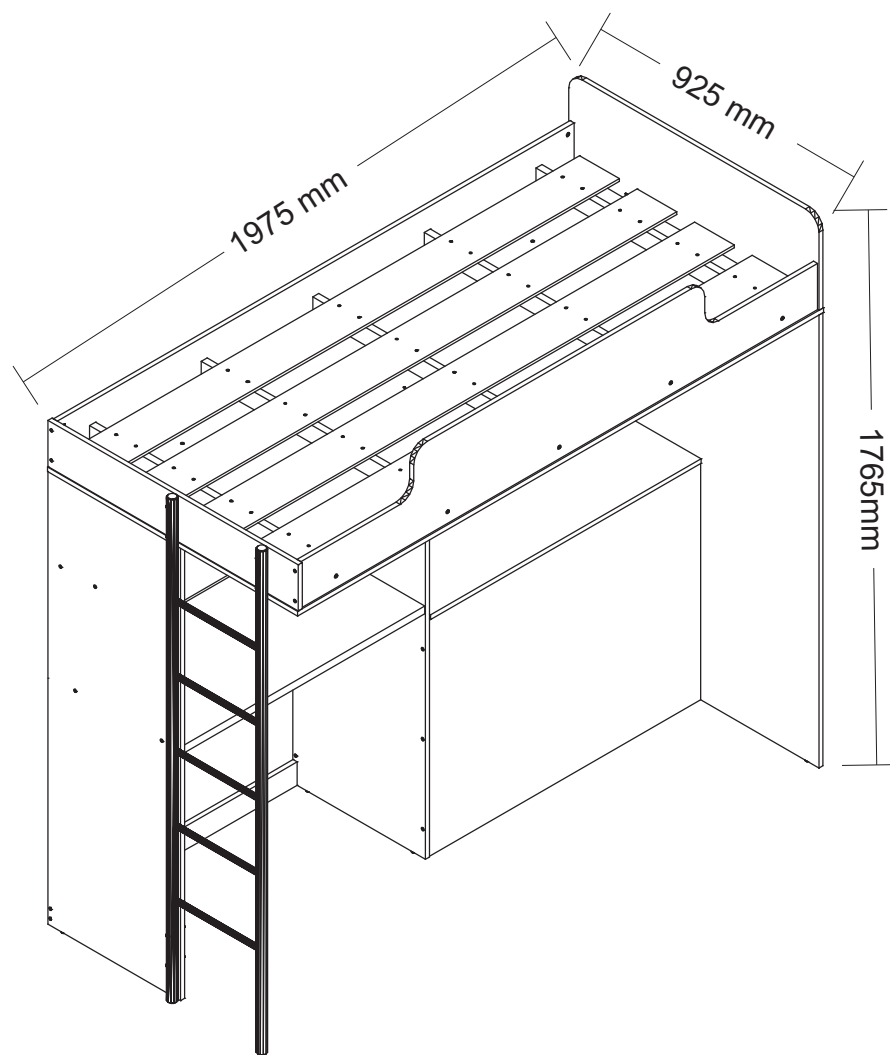


MEDIDA DO PRODUTO MONTADO

MEASURE OF THE ASSEMBLED PRODUCT
MEDIDA DEL PRODUCTO ENSAMBLADO



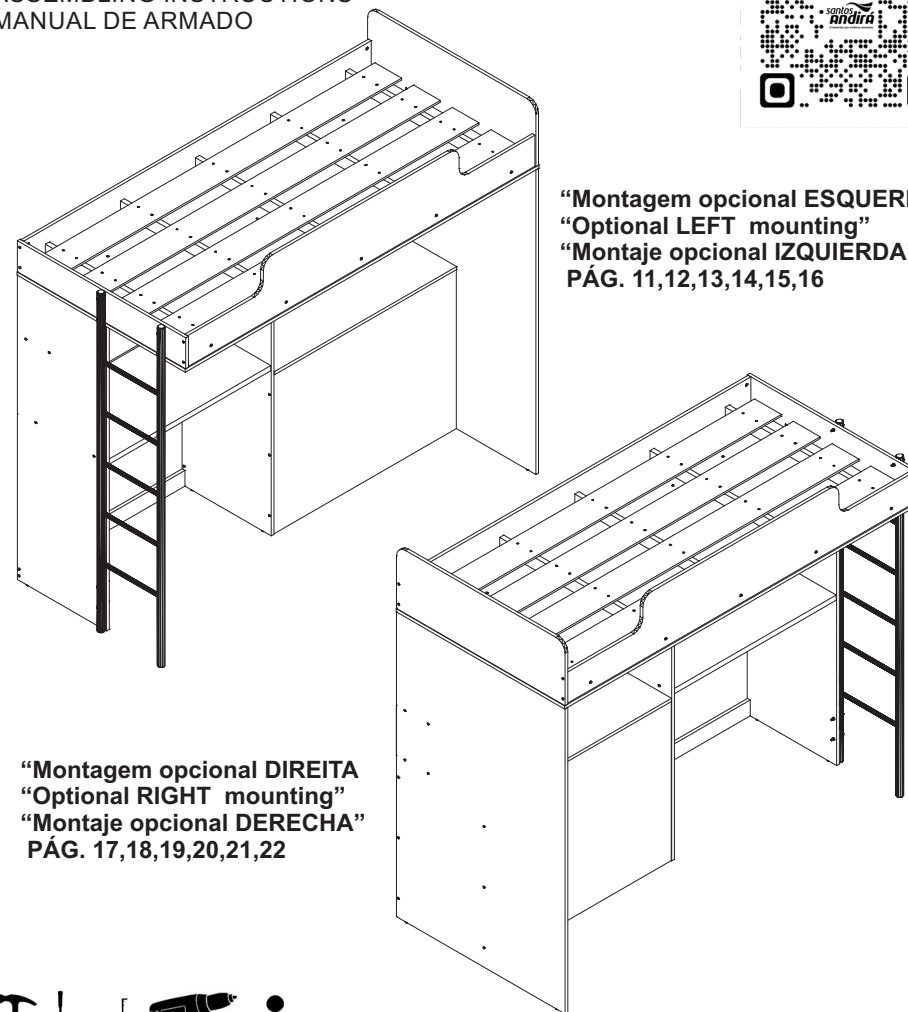
MÓDULO OFFICE NEW

MÓDULO OFFICE NEW
MÓDULO OFFICE NEW

ESQUEMA DE MONTAGEM 949311

ASSEMBLING INSTRUCTIONS
MANUAL DE ARMADO

santos
Andirá



180 minutos
180 minutes

227400 • BRANCOTX/ BRANCOTX

www.santosandira.com.br

AVISO

Para limpeza do seu móvel utilize flanela seca ou levemente umedecida, sem produtos químicos!

WARNING

To clean your mobile use dry cloth or slightly moistened, no chemicals!

ADVERTENCIA

Para limpiar su mueble use un paño seco o ligeramente humedecido, sin productos químicos!



ISO 14001



ISO 9001



Descarte os resíduos de forma seletiva!

Dispose of waste selectively!

¡Deseche los residuos de manera selectiva!

Em caso de produto com espelho siga as instruções abaixo:

In the case of a product with a mirror, follow the instructions below

En el caso de un producto con espejo, siga las instrucciones a continuación:

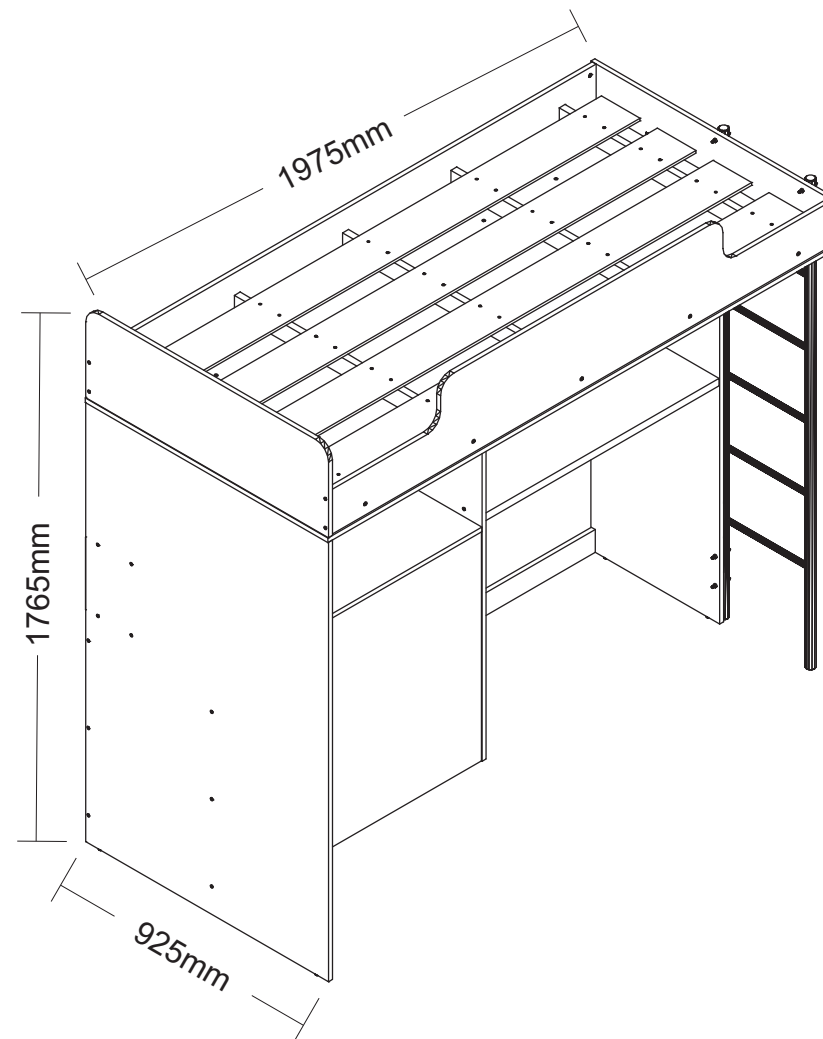
Cole os espelhos na porta e aguarde cerca de 01 hora para fazer a colocação da mesma no produto.

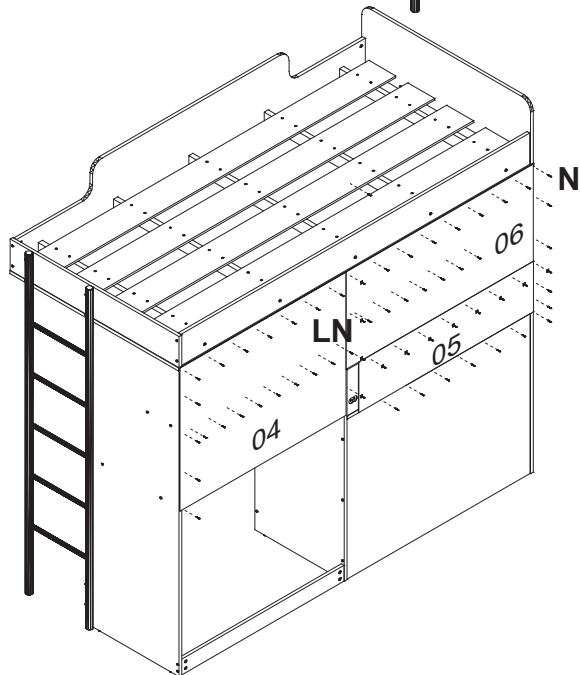
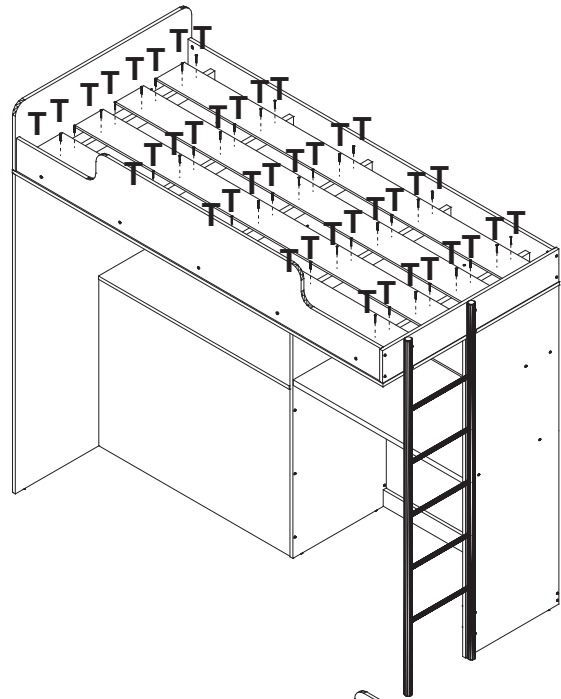
Attach the mirrors to the door and wait about 01 hour to place it on the product.

Coloque los espejos en la puerta y espere alrededor 01 hora para colocarlos sobre el producto.

MEDIDA DO PRODUTO MONTADO

MEASURE OF THE ASSEMBLED PRODUCT
MEDIDA DEL PRODUCTO ENSAMBLADO

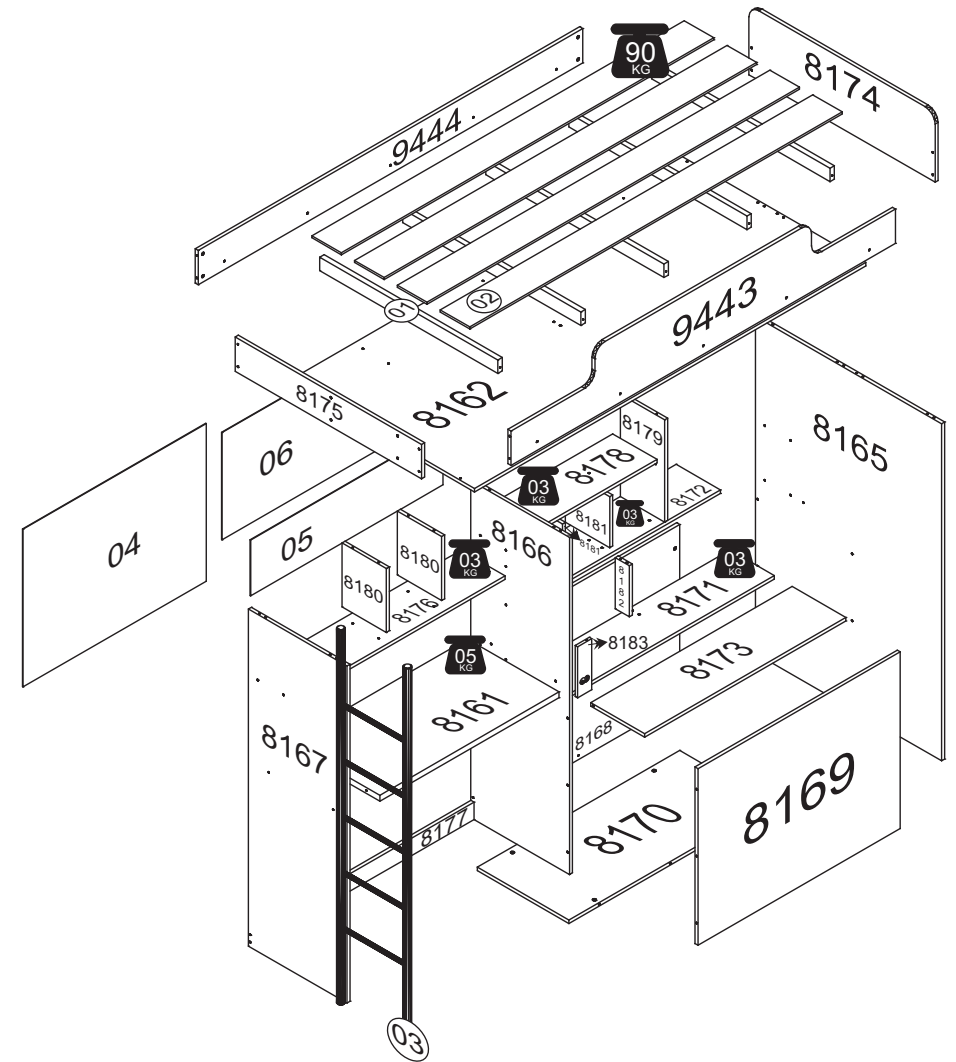















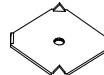


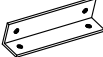




O peso máximo da carga exibido no desenho refere-se a objetos distribuídos de maneira uniforme sobre toda a área de contato da peça.

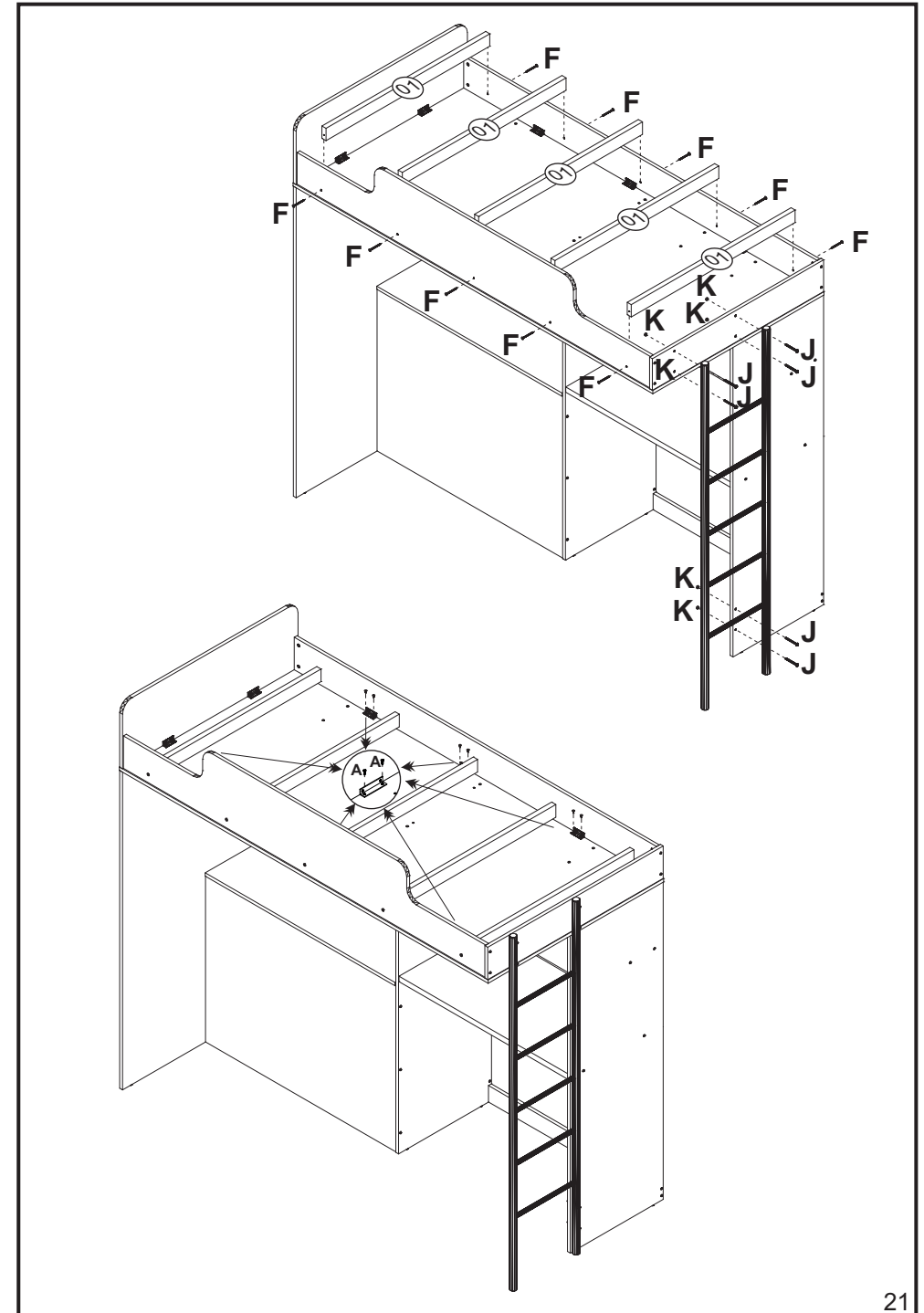
The maximum loading weight the image shows refers to objects distributed uniformly over the whole part contact area.

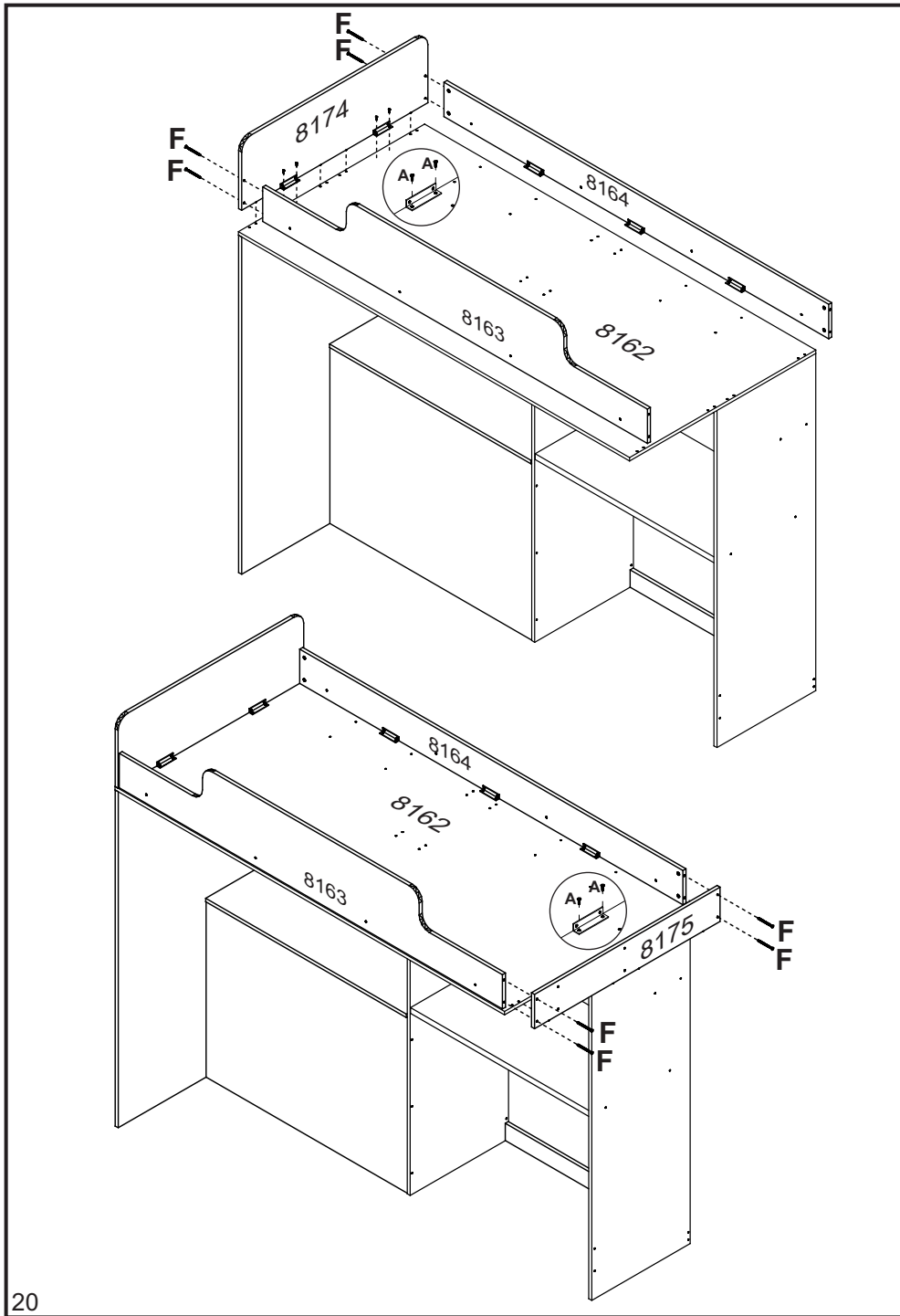
El peso máximo de carga informado en el diseño se refiere a objetos distribuidos uniformemente sobre totalidad de la área de contacto de la pieza.



RELAÇÃO DE ACESSÓRIOS
LIST OF ACCESSORIES • LISTA DE ACCESORIOS

<p>A 44</p>  <p>PARAFUSO FI CH PH 4,0x14 SCREW FI CH PH 4,0x12 TORNILLO FI CH PH 4,0x12</p>	<p>B 02</p>  <p>CAVILHA MADEIRA 6x40 WOOD PEG 6x40 TARUGO DE MADEIRA 6x40</p>	<p>C 34</p>  <p>CAVILHA MADEIRA 6x25 WOOD PEG 6x25 TARUGO DE MADEIRA 6x25</p>	<p>D 04</p>  <p>PINO GIROFIX 35mm GIROFIX PIN 35mm TORNILLO DEL GIROFIX 35mm</p>
<p>E 04</p>  <p>CASTANHA GIROFIX 15x12 MINIFIX 15x12 MINIFIX 15x12</p>	<p>F 22</p>  <p>PARAFUSO FI CH PH 5,0x50 SCREW FI CH PH 5,0x50 TORNILLO FI CH PH 5,0x50</p>	<p>G 04</p>  <p>PORCA CILINDRICA 12x17,5 CYLINDRICAL NUT 12x17,5 TUERCA CILINDRICA 12x17,5</p>	<p>H 57</p>  <p>PARAFUSO FI CH PH 4,0x50 SCREW FI CH PH 4,0x50 TORNILLO FI CH PH 4,0x50</p>
<p>I 10</p>  <p>PREGO 12x12 NAIL 12x12 CLAVO 12x12</p>	<p>J 06</p>  <p>PARAFUSO 3/16x2 CAB. RED. NAIL 3/16x2 CAB. RED. CLAVO 3/16x2 CAB. RED.</p>	<p>K 06</p>  <p>PORCA SX 3/16 CH 16 ZB NUT SX 3/16 CH 16 ZB TUERCA SX 3/16 CH 16 ZB</p>	<p>L 18</p>  <p>FIXADO FUNDO BACKBOARD'S FIXER FIXADOR DEL COSTADO</p>
<p>M 10</p>  <p>SAPATA REDONDA 14mm SHOE ROUND 14mm ZAPATO REDONDA 14mm</p>	<p>N 80</p>  <p>PREGO 10x10 NAIL 10x10 CLAVO 10x10</p>	<p>O 10</p>  <p>CANTONEIRA PLÁSTICA 17x17 PLASTIC BRACKET 17x17 CANTONEIRA PLASTICA 17x17</p>	<p>P 36</p>  <p>PORCA CILINDRICA 12x09 CYLINDRICAL NUT 12x09 TUERCA CILINDRICA 12x09</p>
<p>R 40</p>  <p>TAPA FURO ADESIVO BCO WHITE HOLE COVER ADHESIVE TAPA FURO ADHESIVO BLANCO</p>	<p>S 01</p>  <p>TOMADA ELÉTRICA ELECTRICAL OUTLET TOMADA ELÉCTRICA</p>	<p>T 40</p>  <p>PARAFUSO FI CH PH 3,5x35 SCREW FI CH PH 3,5x35 TORNILLO FI CH PH 3,5x35</p>	





RELAÇÃO DE PEÇAS
LIST OF PARTS LISTA DE LAS PIEZAS

DESCRIÇÃO DESCRIPTION DESCRIPCIÓN	VOLUME VOLUME VOLUMEM	NÚMERO NUMBER NÚMERO	DIMENSÃO DIMENSION DIMENSIÓN	QUANTIDADE QUANTITY CANTIDAD
TRAVESSA CROSSBAR LARGUERO	01	01	885x58x22	05
RIPA SLAT TABLITA	01	02	1850x147x09	04
TRASEIRO BACKBOARD COSTADO	01	04	910x678x2,5	01
FUNDO DA CAMA BED BACKGROUND FONDO DE LA CAMA	01	8162	1944x925x15	01
LAT. EXT. DIREITA EXTERNAL RIGH SIDE LAT. EXT. DERECHA	01	8165	1450x925x15	01
CABECEIRA HEADBOARD CABECERA	01	8174	925x300x15	01
PESEIRA FOOTBOARD PIECERA	01	8175	925x148x15	01
TAMPO COVER TAPA	01	8178	690x220x15	01
BARRA DA CAMA BED'S BAR BARRA DA CAMA	01	9443	1910x300x15	01
BARRA DA CAMA BED'S BAR BARRA DA CAMA	01	9444	1910x148x15	01
DESCRIÇÃO DESCRIPTION DESCRIPCIÓN	VOLUME VOLUME VOLUMEM	NÚMERO NUMBER NÚMERO	DIMENSÃO DIMENSION DIMENSIÓN	QUANTIDADE QUANTITY CANTIDAD
TRASEIRO DO BAÚ CHEST'S BACKBOARD COSTADO DEL BAU	02	8168	1005x760x15	01
FRENTE DO BAÚ CHEST'S FRONT FRENTE DEL BAU	02	8169	1005x760x15	01
TAMPO FIXO DO BAÚ FIXED CHEST'S COVER TAPA FIJO DEL BAU	02	8171	1005x220x15	01
TAMPO COVER TAPA	02	8172	1005x220x15	01
TAMPO DO BAÚ CHEST'S COVER TAPA DEL BAU	02	8173	1000x267x15	01
DESCRIÇÃO DESCRIPTION DESCRIPCIÓN	VOLUME VOLUME VOLUMEM	NÚMERO NUMBER NÚMERO	DIMENSÃO DIMENSION DIMENSIÓN	QUANTIDADE QUANTITY CANTIDAD
TRASEIRO BACKBOARD COSTADO	03	05	956x240x2.5	01
TRASEIRO BACKBOARD COSTADO	03	06	1025x461x2.5	01
TAMPO COVER TAPA	03	8161	890x455x25	01
LAT. INTERNA INTERNAL SIDE LAT. INTERNA	03	8166	1450x490x15	01
LAT. EXT. ESQUERDA LEFT EXTERNAL SIDE LAT. EXT. IZQUIERDA	03	8167	1450x490x15	01

RELAÇÃO DE PEÇAS
LIST OF PARTS LISTA DE LAS PIEZAS

DESCRIÇÃO DESCRIPTION DESCRIPCIÓN	VOLUME VOLUME VOLUMEM	NÚMERO NUMBER NÚMERO	DIMENSÃO DIMENSION DIMENSIÓN	QUANTIDADE QUANTITY CANTIDAD
FUNDO DO BAU CHEST'S BOTTOM FONDO DEL BAU	03	8170	1005x455x15	01
TAMPO COVER TAPA	03	8176	890x220x15	01
RODAPÉ TRASEIRO BASEBOARD BACK ZÓCALO TRASERA	03	8177	890x75x15	01
DIVISORIA DIVISION DIVISIÓN	03	8179	440x220x15	01
DIVISORIA DIVISION DIVISIÓN	03	8180	275x220x15	02
DIVISORIA DIVISION DIVISIÓN	03	8181	220x220x15	02
APOIO SUPPORT SOPORTE	03	8182	220x70x15	01
VISTA PARA TOMADA SOCKET FRONTAGE VISTA PARA TOMADA	03	8183	220x70x15	01
DESCRIÇÃO DESCRIPTION DESCRIPCIÓN	VOLUME VOLUME VOLUMEM	NÚMERO NUMBER NÚMERO	DIMENSÃO DIMENSION DIMENSIÓN	QUANTIDADE QUANTITY CANTIDAD
ESCALADA DE METAL METALLIC LADDER ESCALERA DE METAL	04	03	1615x366x032	01

