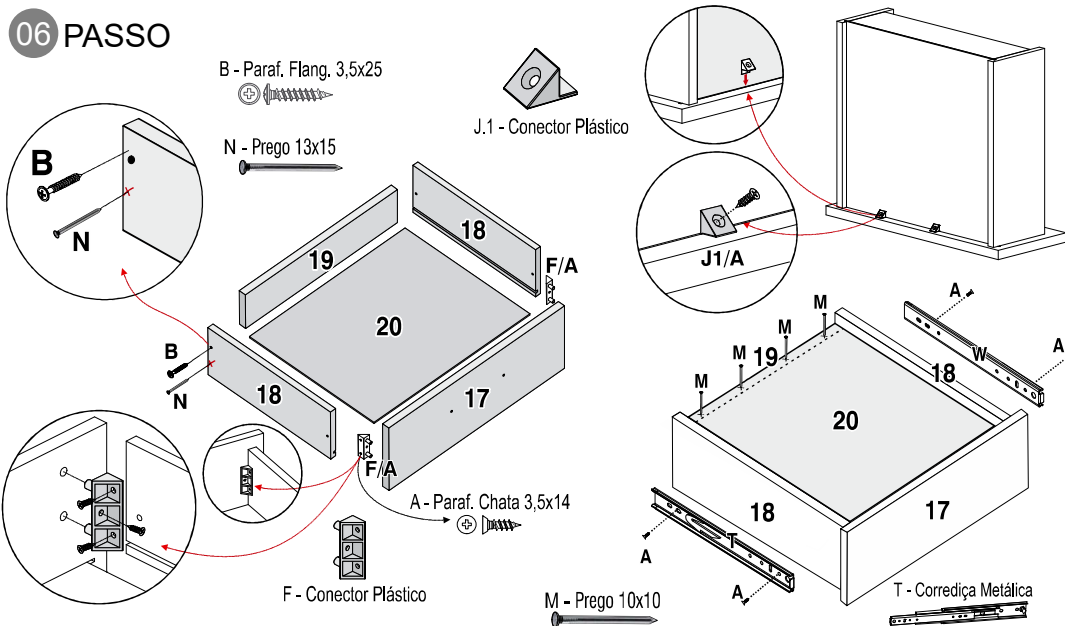


06 PASSO

B - Paraf. Flang. 3,5x25

N - Prego 13x15

J.1 - Conector Plástico



F - Conector Plástico

A - Paraf. Chata 3,5x14

M - Prego 10x10

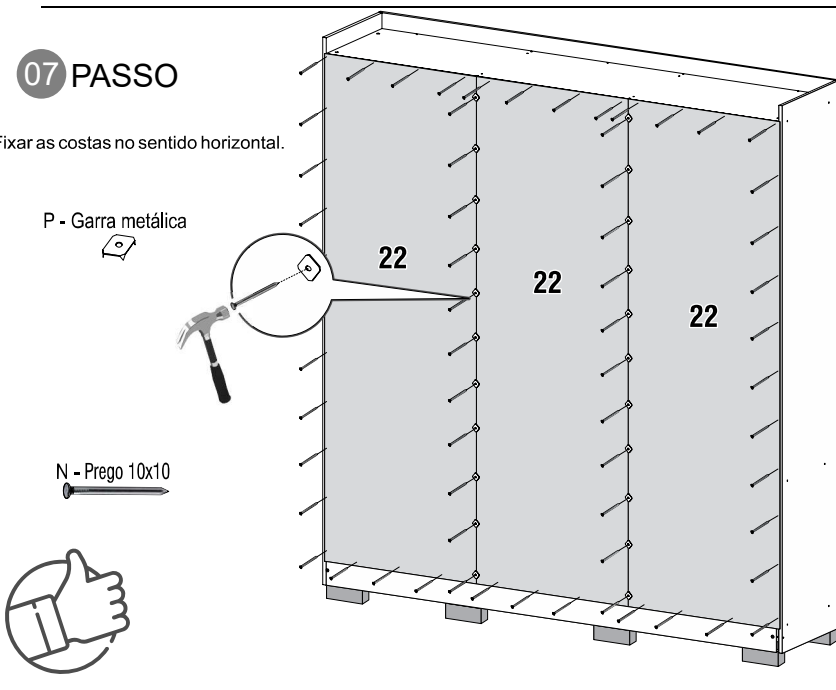
T - Corrediza Metálica

07 PASSO

Fixar as costas no sentido horizontal.

P - Garra metálica

N - Prego 10x10



O Fabricante se reserva no direito de efetuar modificações técnicas em seus produtos, sem aviso prévio, sempre que julgar conveniente.

ROUPEIRO SEVILHA PRIME 6PTAS

Rev. 1.0 (05/03/2023)

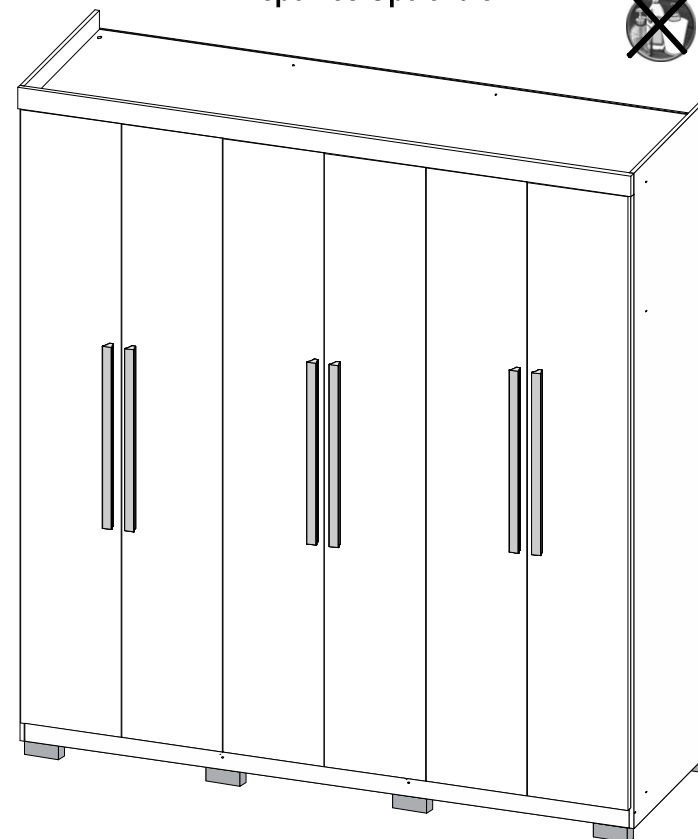


MANUAL DE MONTAGEM

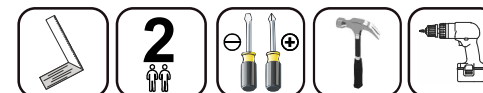
03 Volume de Embalagem

Espelhos Opcionais

CUIDADOS COM A LIMPEZA



Para a montagem do produto você vai precisar de:



- ✓ Confira as peças, componentes e se possui as ferragens necessárias para a montagem;
- ✓ Para proteger seu móvel, coloque as peças sobre um tapete;
- ✓ Convide alguém pra te auxiliar, tudo pode ficar mais simples e rápido.



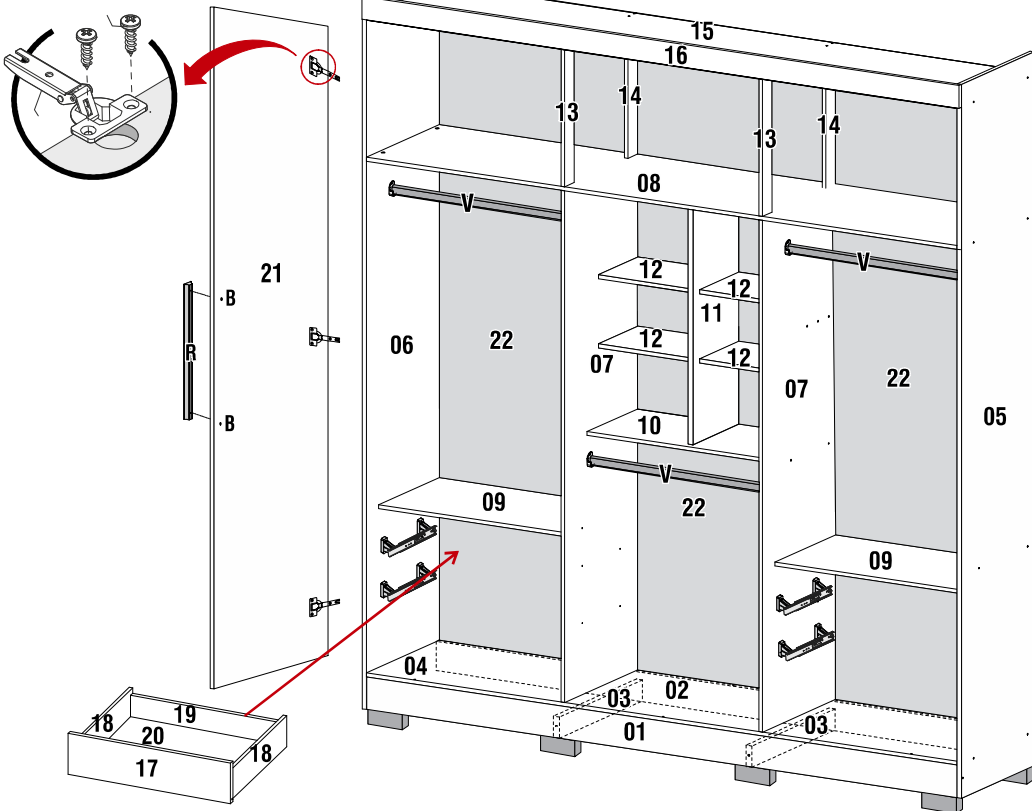
IMOP - Industria de Móveis Paschoalino Ltda.
Av. Senador Levindo Coelho, 300, Santa Alice Ubá - MG
CNPJ: 25.721.960/0001-71
CEP - 36500-000 - Brasil

WWW.MOVEISIMOP.COM.BR

IMOP
(32) 3539-4170

assistenciatécnica@moveisimop.com.br

01 PASSO



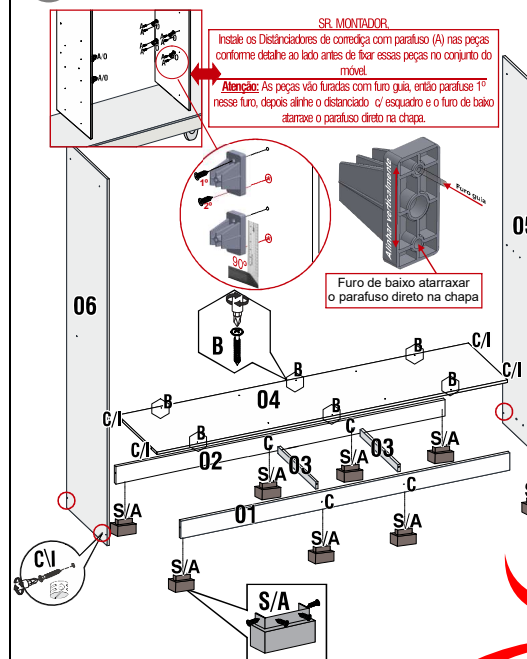
LISTA DE PEÇAS

ITEM	CÓDIGO	DESCRIÇÃO	QT.	COMP. (cm)	LARG. (cm)	ESP. (cm)
1	13245	RODAPÉ FRONTAL	1	202	10	1,5
2	13243	RODAPÉ TRASEIRO	1	202	10	1,5
3	13244	SUPORE DE RODAPÉ	2	40,1	5,7	1,5
4	13242	BASE	1	202	43,2	1,2
5	13234	LATERAL DIREITA	1	219	43,2	1,5
6	13233	LATERAL ESQUERDA	1	219	43,2	1,5
7	13232	DIVISÃO	2	157	43,2	1,2
8	13241	TAMPO DO MALEIRO	1	202	43,2	1,2
9	13231	TAMPO DA GAVETA	2	66,5	33,5	1,5
10	13230	PRATELEIRA CENTRAL	1	66,5	33,5	1,5
11	13211	DIVISÃO DO NICHOS	1	72	29,8	1,5
12	13210	PRATELEIRA ESTREITA MÓVEL	4	32,4	26,8	1,5
13	13229	BATENTE FRONTAL	2	42	5,7	1,2
14	13228	BATENTE	2	42	5,7	1,2
15	13240	TAMPO	1	202	43,2	1,2
16	13239	CHAPÉU	1	205	7	1,5
17	13238	FRENTE DA GAVETA	4	60	15	1,5
18	13227	LATERAL DA GAVETA	8	30	11,3	1,2
19	13237	TRASEIRO DA GAVETA	4	55,4	8	1,2
20	13226	FUNDO DA GAVETA	4	56,5	30,5	0,3
21	13236	PORTA	6	202	33,6	1,5
22	13235	COSTA	3	203	67,7	0,3

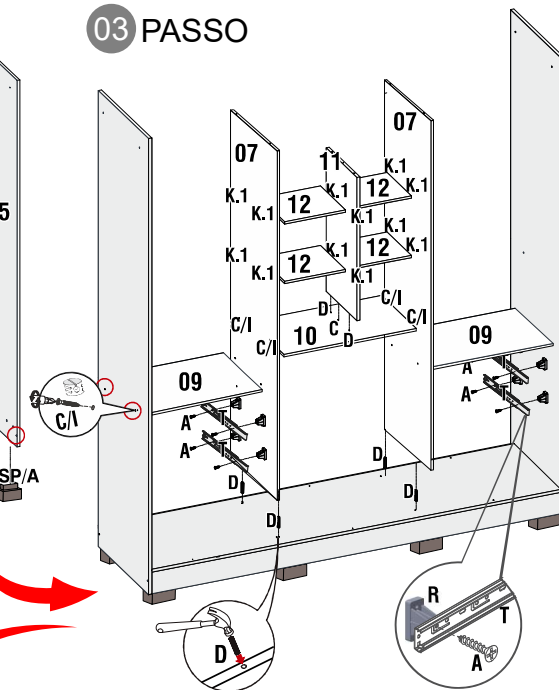
FERRAGENS E ACESSÓRIOS

Cód.	Descrição	Desenho	Quant.
A	Parafuso Chata Prata 3,5x14		212
B	Parafuso Flang. Prata 3,5x25(**) Prata somente na cor Branco		29
C	Parafuso Flang. Preto 3,5x40(*)		38
D	Cavilha Ø6x36		16
E	Cavilha Ø6x46		4
F	Cantoneira Plást. c/ cav. 15x15x50 (COR DO MÓVEL)		8
G	Dobradilha Metálica 26mm		18
H	Calço 5mm p/ dobr. 26mm		18
I	Porca cilíndrica Plástica 9x12mm		34
J	Sachê Cola		1
J.1	Suporte Triangular para Gaveta		8
K	Suporte Cabide Oblongo		6
L	Suporte Prateleira Móvel		16
M	Prego Cabeça 10x10		120
N	Prego Cabeça 13x15		8
O	Bucha Plástica 6mm		4
P	Garra Metálica		20
Q	Tapa furo adesivo (COR DO MÓVEL)		20
R	Distanciador de Corrediça 32mm (COR DO MÓVEL)		16
Acessórios Imop			
S	Pés Plástico Retangular 70x70		8
T	Corrediça Telescópica 300mm /Par		4
U	Puxador MILÃO 300mm		6
V	Cabideiro de Alumínio - (655mm)		3

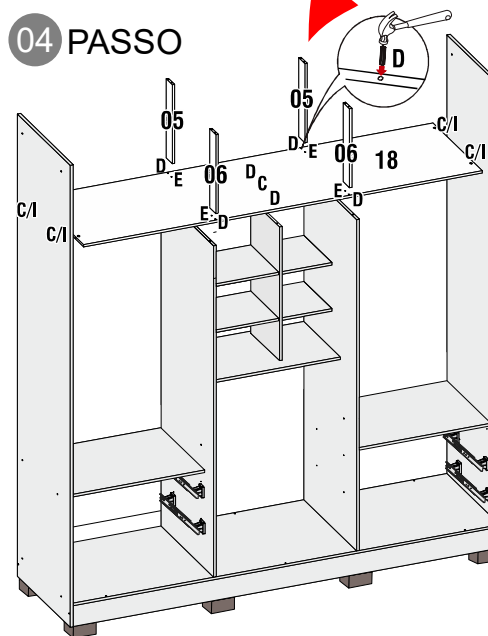
02 PASSO



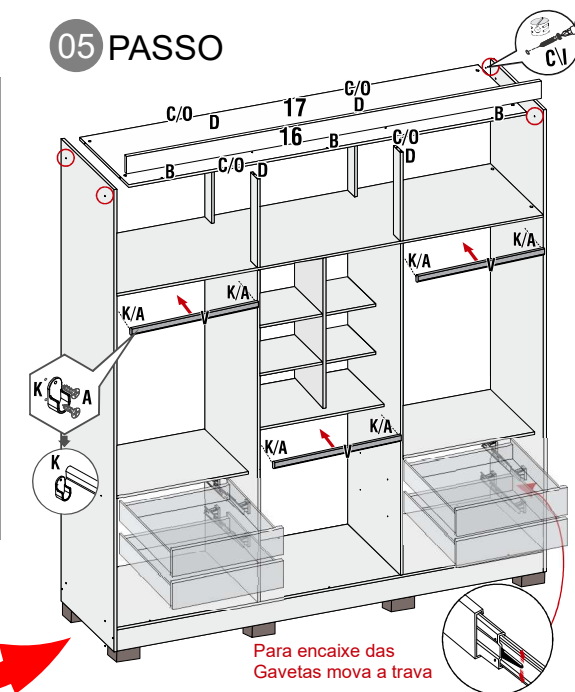
03 PASSO



04 PASSO



05 PASSO



Ao solicitar assistência, informe o número da peça e a letra do acessório