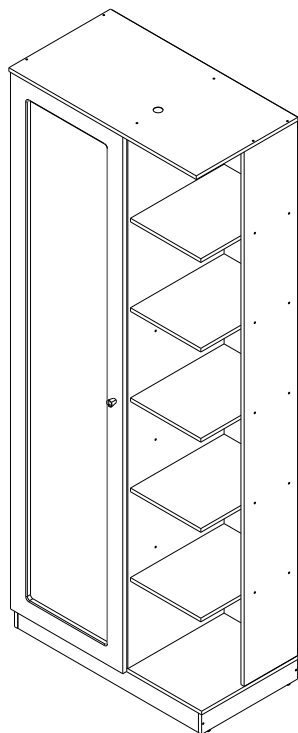
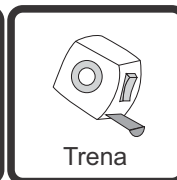
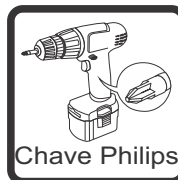


Produto: Multiuso João Pessoa

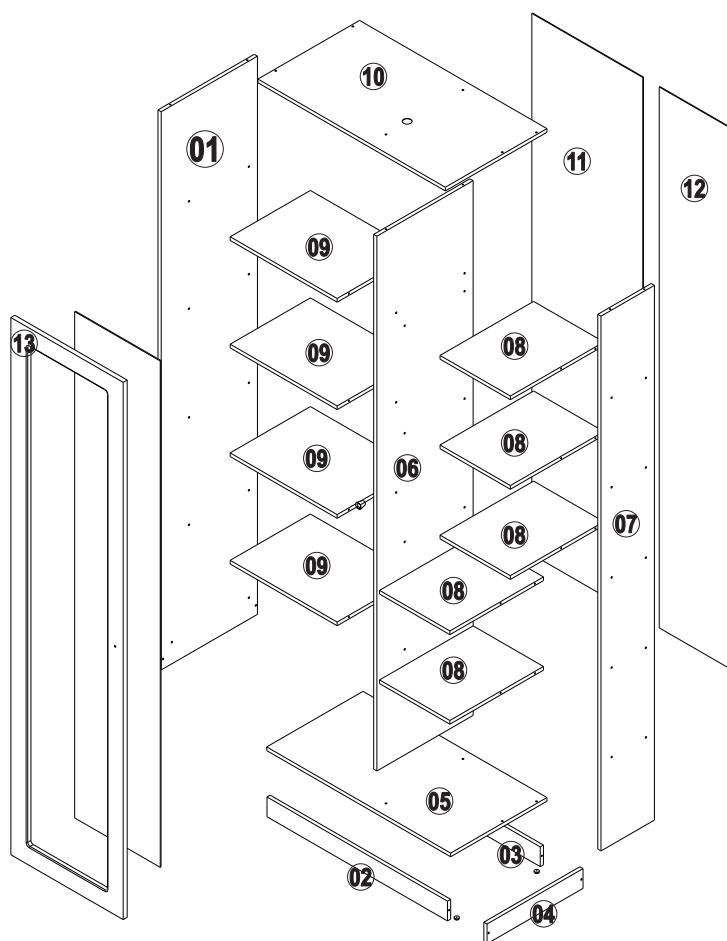
Código: 14129

Medida do produto montado: 700 larg x 1820 Alt x 380 Prof

NECESSÁRIO PARA MONTAGEM:



VISTA EXPLODIDA



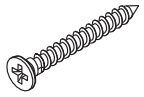
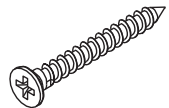
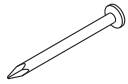

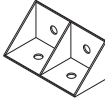

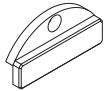
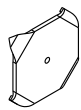
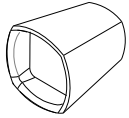
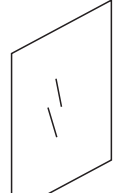


IMPORTANTE: Antes da montagem deste produto, confira todo conteúdo de peças e componentes conforme indicado abaixo. No caso de falta de peças, entre imediatamente em contato com a loja onde o mesmo foi comprado para resolução do problema. A não observância desta instrução, exime o fabricante de quaisquer responsabilidades futuras.

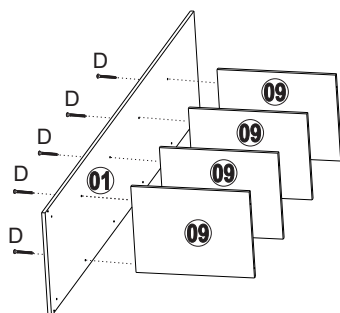
Listagem de peças Multiuso João pessoa

Itém	Ref.	Descrição	Comp.	Larg.	Alt.	Quant.	Material
1	14365	Lateral esquerda João Pessoa	1808	360	12	1	MDP
2	14366	Rodape frontal joão pessoa	675	64	12	1	MDP
3	14367	Rodapé traseiro joão pessoa	675	64	12	1	MDP
4	14368	Rodapé lateral João pessoa	359	64	12	1	MDP
5	14369	Base João Pessoa	688	360	12	1	MDP
6	14370	Divisão João pessoa	1732	360	12	1	MDP
7	14371	Lateral direita João pessoa	1732	200	12	1	MDP
8	14372	Prateleira menor joão pessoa	263	350	12	5	MDP
9	14373	Prateleira maior João pessoa	400	300	12	4	MDP
10	14374	Tampo João pessoa	701	380	12	1	MDP
11	14375	forro maior joão pessoa	1752	415	2,5	1	HDF
12	14376	Forro menor joao pessoa	1752	280	2,5	1	HDF
13	14377	Porta João Pessoa	1740	420	15	1	MDF

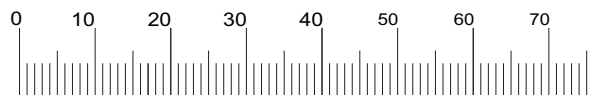
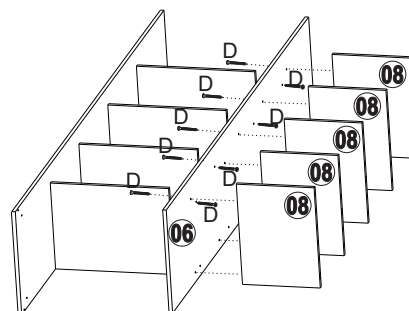
Lista de ferragens

A	28x	B	08x	C	01x	D	52x
							
paraf. 3,5x12 c/chata (1475)		paraf. 3,5x14 c/flange (1479)		paraf. 3,5x30 c/chata (1687)		paraf. 4x40 c/chata (1481)	
E	50x	F	06x	G	03x	H	04x
							
Prego 8x8 (2870)		Sapata prego 14mm(8752)		Cantoneira 4 furos (2188)		Dobradiça reta 26mm (1491)	
I	08x	J	10x	K	01x	L	01x
							
Fixador vidro meia lua (1400)		Fixador p/costas (1328)		Puxador Self (14273)		Espelho 1650x320x4 (9773)	

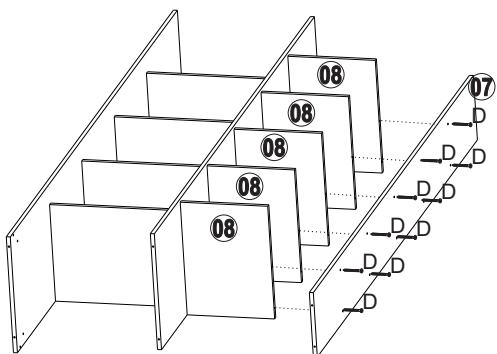
01



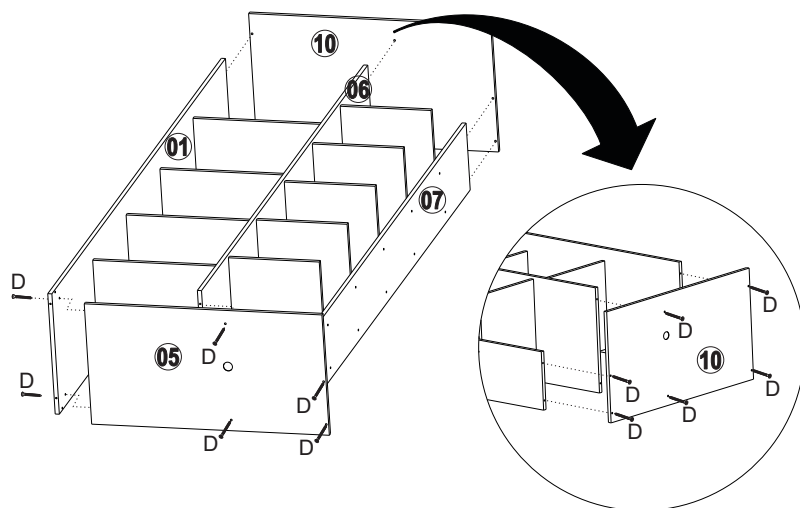
02



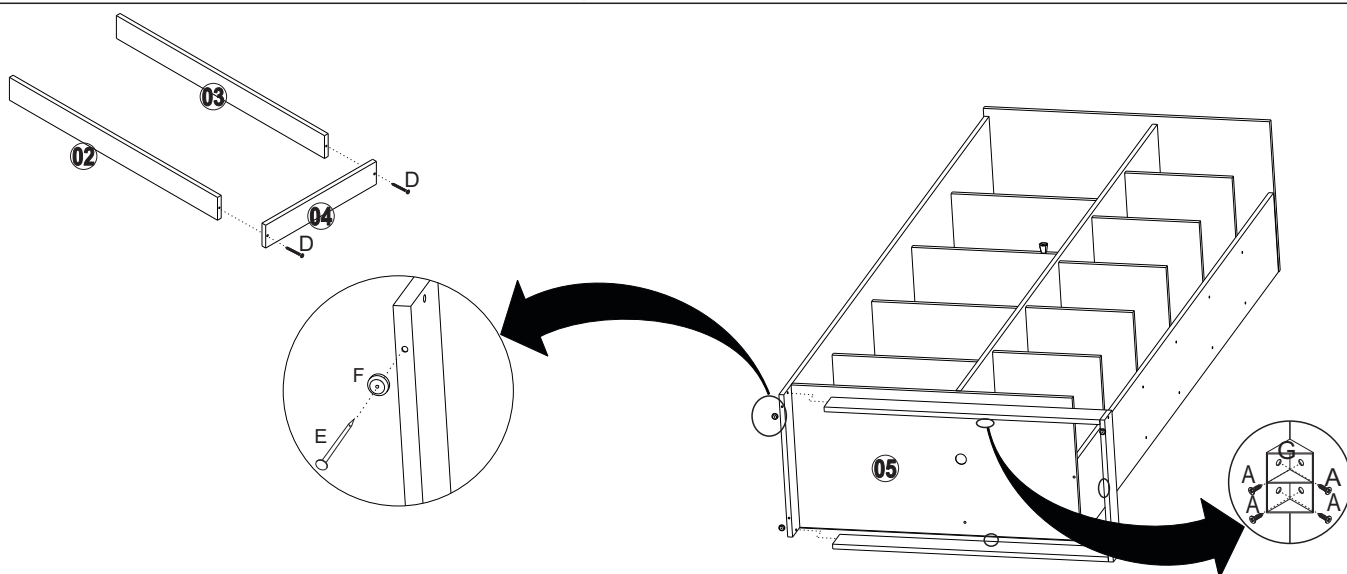
03



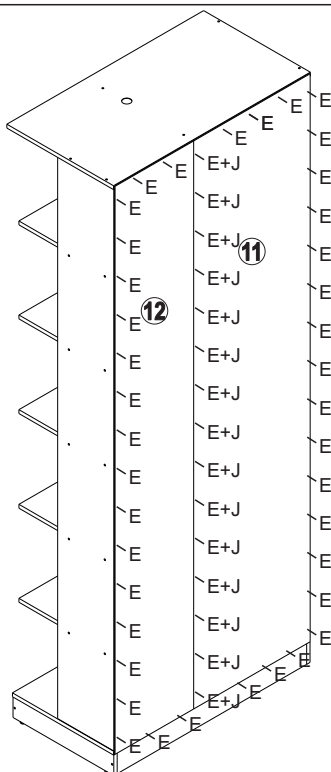
04



05

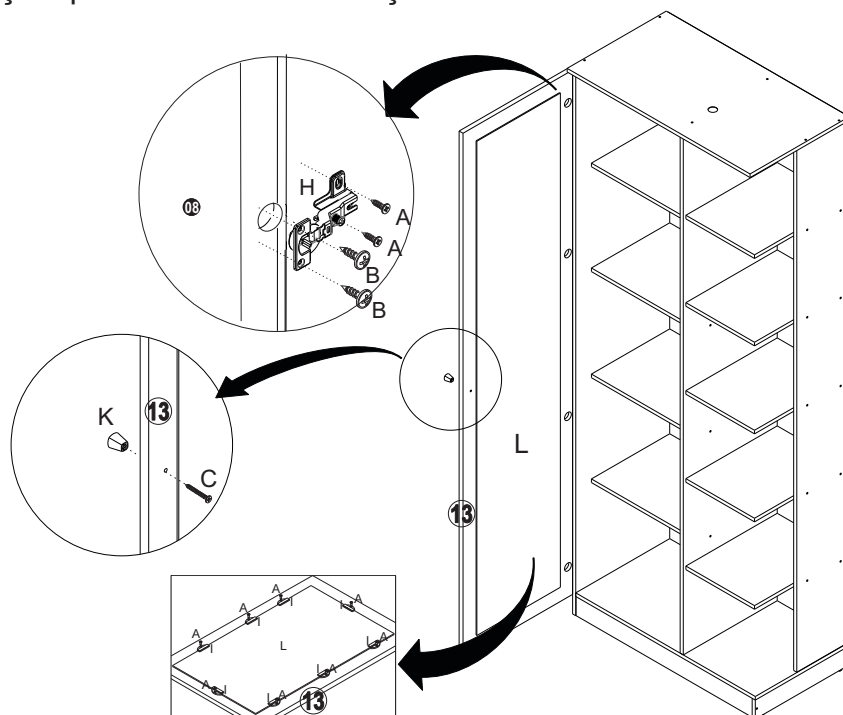


06



07

Atenção: usar parafuso A no calço e parafuso B na dobradiça.



“Senhores montadores, por favor, ajude-nos a ajudar”

Certificado de Garantia e Entrega Técnica Valdemóveis

***O preenchimento do formulário pelo consumidor é de responsabilidade do lojista e montadores, assim como, a conferência da assinatura de acordo com o RG.**

Solicitamos que esse termo de garantia convencional seja lido atentamente, preenchido e assinado.

Esta garantia começa a ter validade a partir da data do recebimento do produto pelo lojista e a montagem do mesmo na casa do consumidor final.

Devendo seguir as seguinte orientações:

- 1- Abertura do produto na residência do consumidor final, na frente de pessoa responsável pelo acompanhamento da montagem.
- 2- Conferência de todas as peças do produto, em quantidade e condições, tudo conforme a orientação de montagem.
- 3- Após a montagem fazer o manuseio do produto com a pessoa responsável pelo recebimento, orientando e fazendo os testes necessários para conferir o estado do produto se está perfeito.
- 4- Caso tenha algum defeito, fazer o preenchimento imediato do problema neste formulário, tirar foto e mandar para a empresa no prazo máximo de 1 dia útil.
- 5- **Orientar que os produtos home suspenso e painel de fabricação da Valdemóveis tem que ser utilizados para colocação de TV e similares apenas presas no painel ou no home através dos suportes parafusados, que são enviados pela empresa, tendo que ser vistoriados no ato da montagem se esta ficou adequada e segura, não podendo ser colocada em cima dos NICHOS a TV ou similar, pois não foi fabricado com essa finalidade, não tendo condições de aguentar o peso.**
- 6- A Valdemóveis e a loja não se responsabilizam pela fragilidade da parede.

Formulário para ser respondido e assinado pelo consumidor:

Nome consumidora final: _____

CPF nº: _____

RG nº: _____

Endereço: _____

Produto comprado: _____

Código/Lote: _____

- a- Produto foi aberto na frente do consumidor? () sim () não
b- Produto encontra-se em perfeitas condições? () sim () não
c- As peças e kits foram completas? () sim () não
d- O produto após montado e vistoriado está adequado ao uso, não apresentando nenhum defeito? () sim () não
e- Foi devidamente orientado seu uso? () sim () não
f- Foi advertido que o produto home e painel não pode ser utilizado o nicho para colocação de TV e similar? () sim () não
g- Foi vistoriado o produto home e painel e a montagem saiu correta estando seguro ao uso? () sim () não

Após lido e vistoriado venho assinar: _____

Data: _____

Obs: Para qualquer pedido de assistência técnica junto a empresa Valdemóveis o presente documento é essencial e imprescindível, tendo que ser enviado junto com pedido de assistência. As demais normas segue Código de Defesa do Consumidor.

Reclamação do produto no ato da entrega: _____

Disposições Gerais

A Valdemóveis reserva-se ao direito de alterar as características gerais, técnicas e estéticas dos produtos por ela produzidos e comercializados sem prévio aviso.

Este Certificado de Garantia é valido apenas para produtos vendidos e utilizados no território brasileiro.

Data de elaboração: 11/01/2023

Ultima atualização: 00/00/0000

e-mail: assistência @valdemoveis.com.br