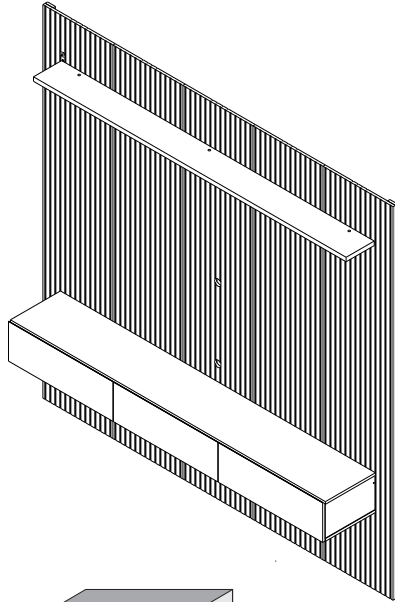


Produto: HOME SUSPENSO CURITIBA 2240
HOME SUSPENSO CURITIBA 2240 sem nicho

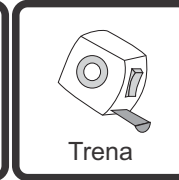
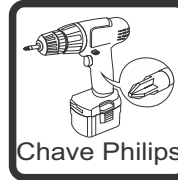
Código: 14126

Código: 14445

Medida do produto montado: 2240 larg x 2180 alt x 365 prof
2240 larg x 2180 alt x 210 prof



NECESSÁRIO PARA MONTAGEM:



IMPORTANTE!

O PRODUTO QUE ACABA DE ADQUIRIR TEM A CAPACIDADE DE SUSTENTAR 35 KG (trinta e cinco quilos) TOTAL, sendo 5 quilos no NICHOS para aparelhos.

OBSERVE A PAREDE E A ALVENARIA ONDE SERÁ FIXADO O PAINEL. A SUPERFÍCIE DEVE ESTAR NIVELADA E SEM PROBLEMAS QUE INFLUENCIEM NA ESTRUTURA DE FIXAÇÃO DA BUCHA E PARAFUSO USADO. A VALDEMÓVEIS NÃO SE RESPONSABILIZA POR QUEDAS DE PRODUTO DEVIDO A ALGUMA IRREGULARIDADE DETECTADA NA SUPERFÍCIE ONDE SERÁ FIXADO E/OU NO PROCESSO DE MONTAGEM DO MESMO.

VISTA EXPLODIDA

VOLUME 01

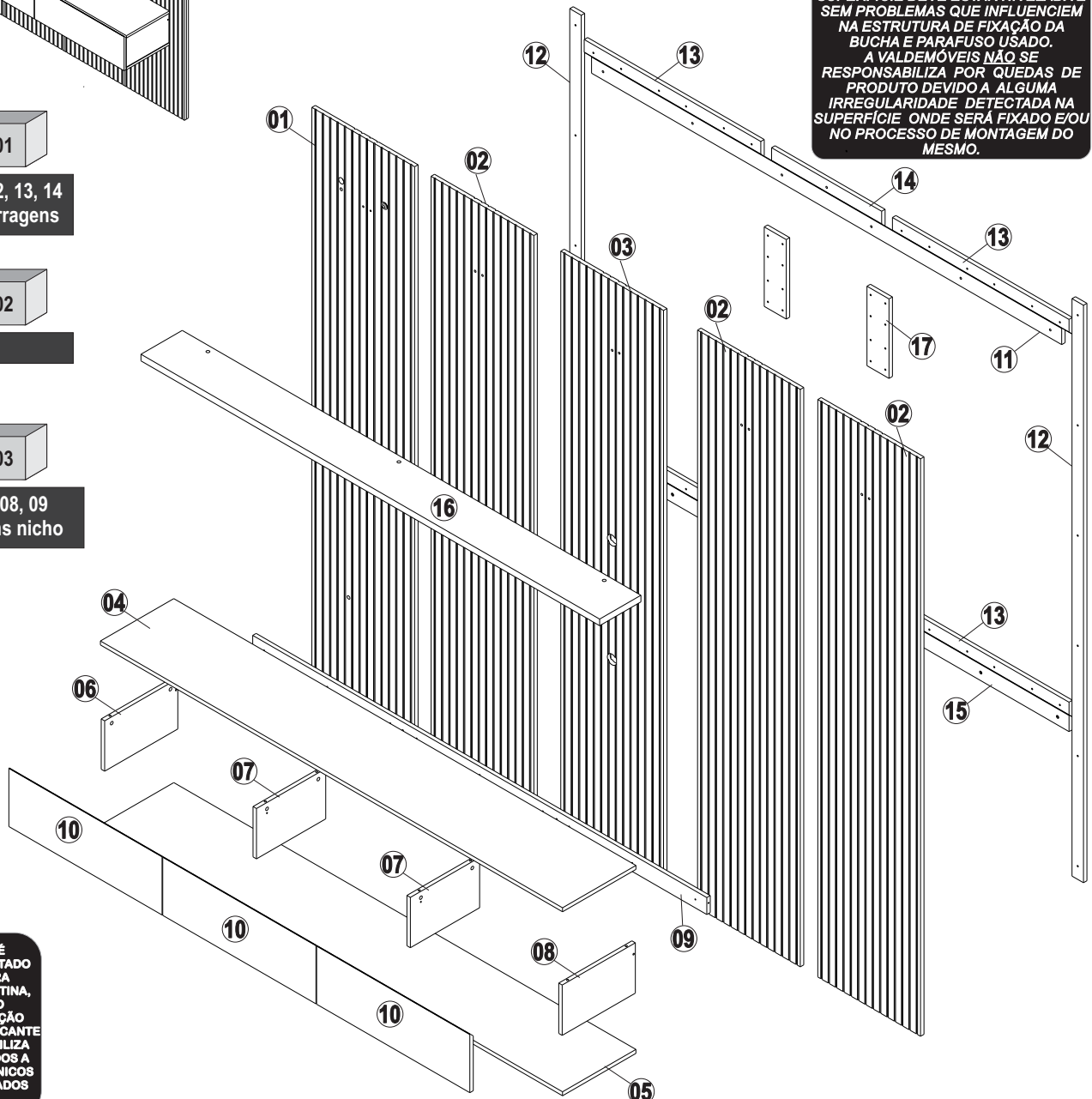
01, 03, 04, 11, 12, 13, 14
15, 16, 17 kit ferragens

VOLUME 02

02

VOLUME 03

04, 05, 06, 07, 08, 09
10 e kit ferragens nicho



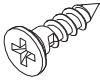
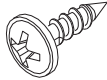
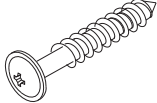
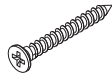
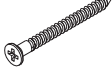
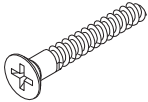
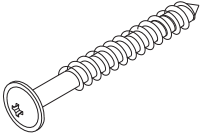




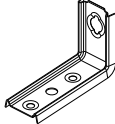
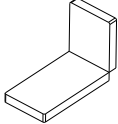
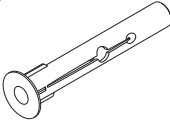


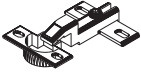
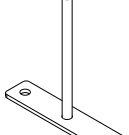

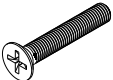





ESTE PRODUTO É DESENVOLVIDO, TESTADO E APROVADO PARA O USO A QUE SE DESTINA, PORTANTO CASO HAJA UMA INSTALAÇÃO INADEQUADA, O FABRICANTE NÃO SE RESPONSABILIZA POR DANOS CAUSADOS A APARELHOS ELETRÔNICOS E ADORNOS COLOCADOS NO PRODUTO.

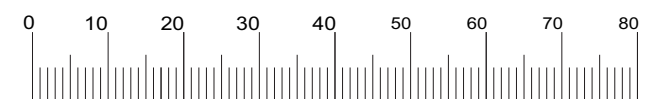
IMPORTANTE: Antes da montagem deste produto, confira todo conteúdo de peças e componentes conforme indicado abaixo. No caso de falta de peças, entre imediatamente em contato com a loja onde o mesmo foi comprado para resolução do problema. A não observância desta instrução, exime o fabricante de quaisquer responsabilidades futuras.

Listagem de peças Home suspenso Curitiba 2240

Item	Ref.	Descrição	Comp.	Larg.	Altura	QDT	Material
1	14393	Painel esquerdo-curitiba	2180	448	15	1	MDF
2	14394	Painel sem passafio -Curitiba	2180	448	15	3	MDF
3	14395	Painel com passa fio-Curitiba	2180	448	15	1	MDF
4	14397	Tampo nicho- Curitiba 2240	2015	320	15	1	MDP
5	14398	Base nicho- Curitiba 2240	2015	320	15	1	MDP
6	14399	Lateral nicho esquerdo- Curitiba	319	190	15	1	MDP
7	14400	Divisão do nicho-curitiba	302	190	15	2	MDP
8	14401	Lateral nicho direito- Curitiba	319	190	15	1	MDP
9	14402	Travessa do nicho - Curitiba 2240	1980	64	15	1	MDP
10	14403	Porta bascula - curitiba 2240	668	220	15	3	MDF
11	14404	Fixador Superior parede- Curitiba 2240	2050	64	15	1	MDF
12	14406	Enchimento vertical - Curitiba	2180	50	15	2	MDP
13	14408	Fixador painel 770x61- Curitiba	770	61	15	4	MDF
14	14409	Fixador facção painel central - Curitiba	480	61	15	1	MDF
15	14410	Fixador parede 770x61	770	61	15	2	MDF
16	14396	Prateleira Superior - Curitiba 2240	2000	180	25	1	MDP
17	12716	Enchimento 300x96x15	300	96	15	6	MDP

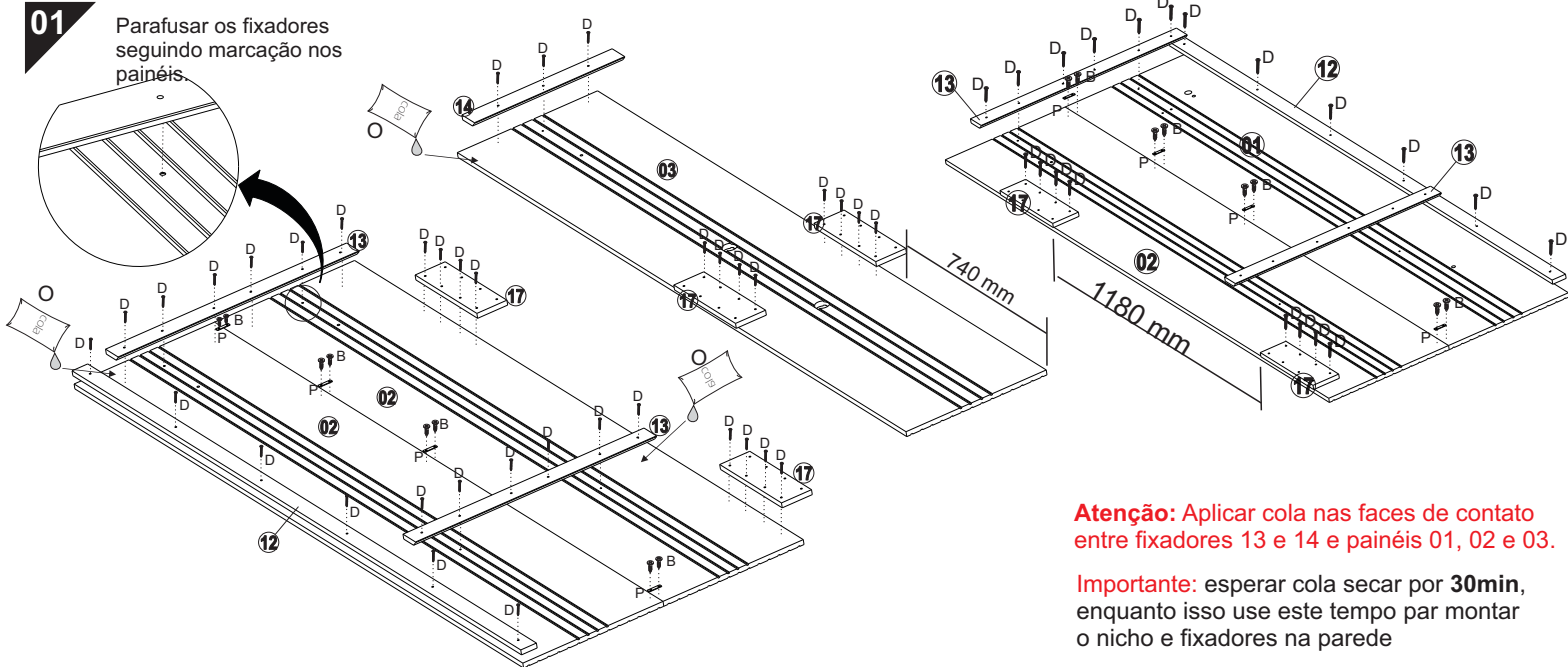
Lista de ferragens

A  paraf. 3,5x14 c/chata (1473)	B  paraf. 3,5x14 c/flange (1479)	C  paraf. flange 5x25 (9896)	D  paraf. chip chata 4,0x25 (7769)	E  Paraf. 3,5x35 c/chata (1476)
F  paraf. estr 5,0x40 (1470)	G  paraf. flange 5x70 (8794)	H  paraf. mini fix (1353)	I  tambor mini fix (1356)	J  passa fio preto (2129)
K  pistão 60N inverso (11145)	L  Cantoneira parede (1370)	M  Capa p/Cantoneira (1371)	N  Bucha parede 8mm (1368)	O  Sache de cola 25g (7336)
P  Chapa união 50x13 (5365)	Q  Dobradiça 26mm reta (1491)	R  Suporte prateleira 5x70 (8110)	S  porca M6 (4902)	T  parafuso M5x30 (4900)
U  parafuso M6x30 (4901)	W  parafuso M4x30 (4898)	X  arruela M5x3/16 (4904)	Y  arruela M6x1/4 (4905)	V  Kit suporte para tv (5449)



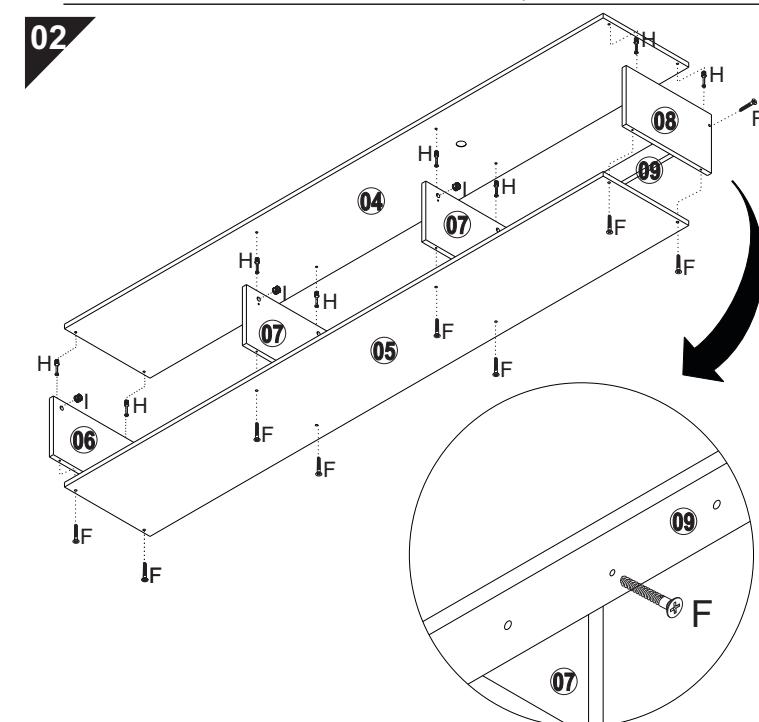
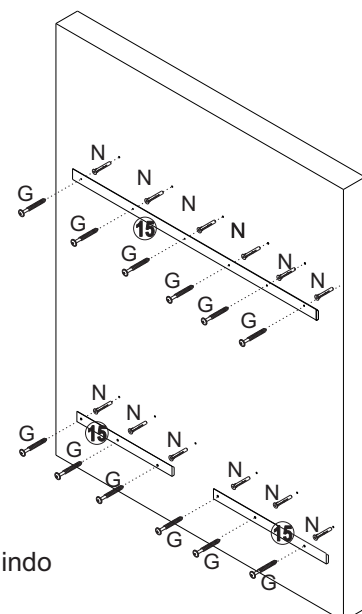
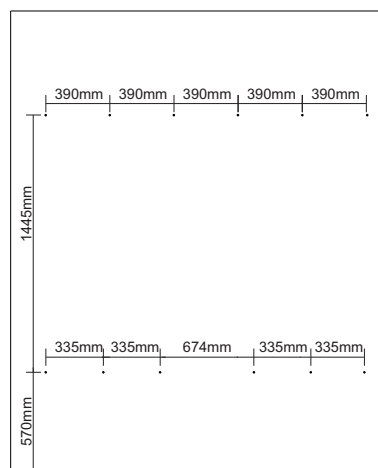
01

Parafusar os fixadores seguindo marcação nos painéis.



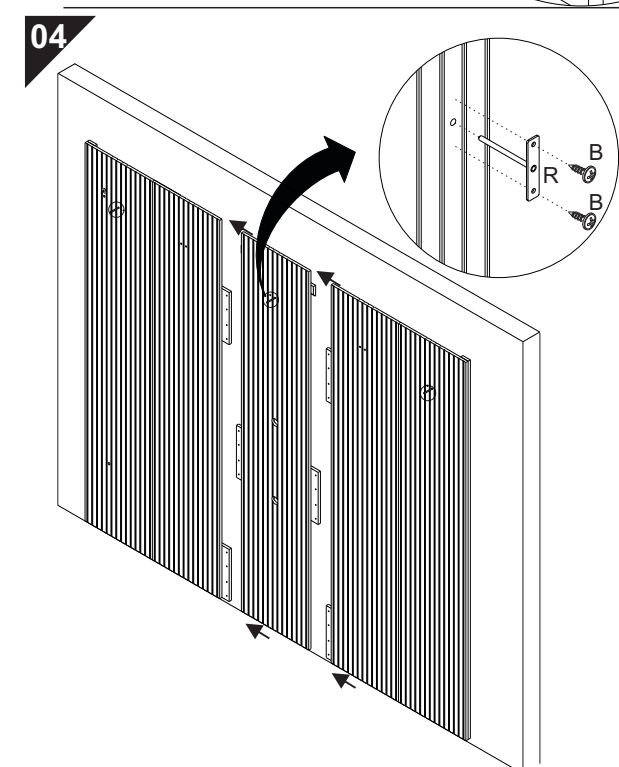
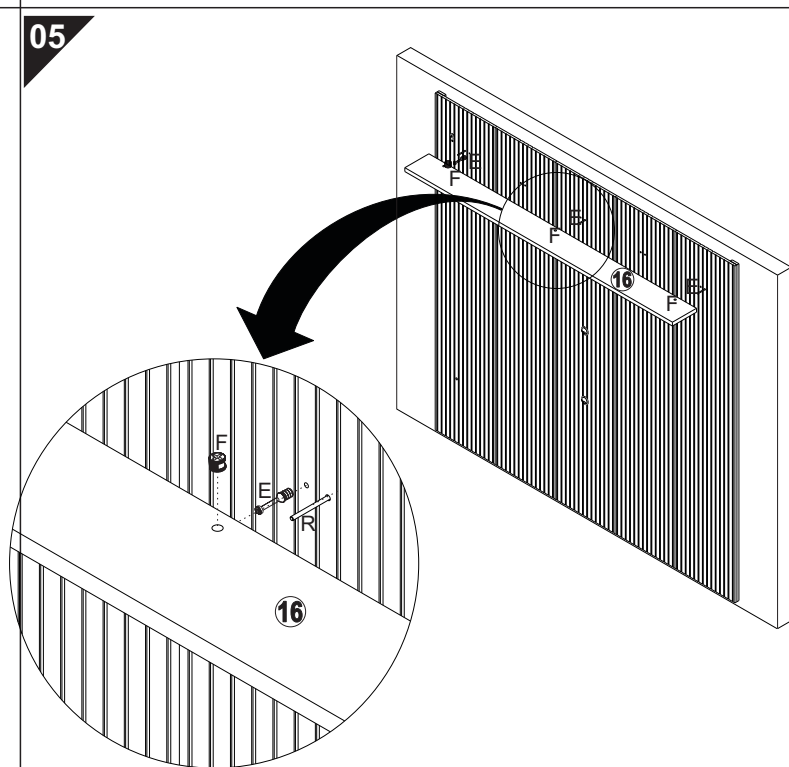
Atenção: Aplicar cola nas faces de contato entre fixadores 13 e 14 e painéis 01, 02 e 03.

Importante: esperar cola secar por **30min**, enquanto isso use este tempo par montar o nicho e fixadores na parede

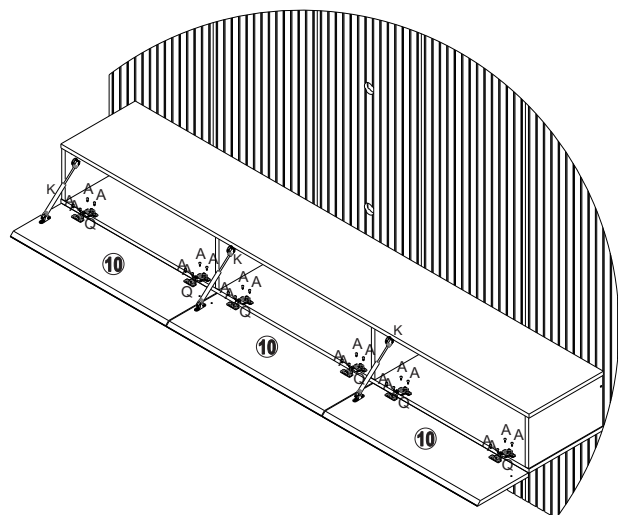
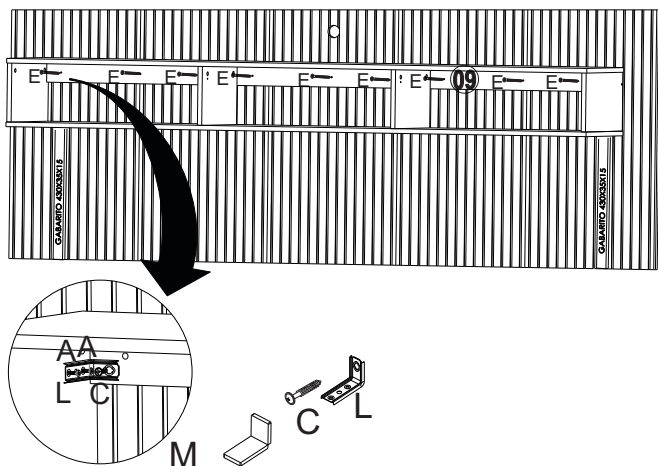
02**03**

Usar Broca de parede 8mm seguindo medida indicada

OBS: Verificar condições da parede antes de pendurar painel

04**05**

Usar gabarito para definir altura do nicho, devem ser fixado usando parafusos E, mais duas cantoneiras metálicas.



“Senhores montadores, por favor, ajude-nos a ajudar” Certificado de Garantia e Entrega Técnica Valdemóveis

***O preenchimento do formulário pelo consumidor é de responsabilidade do lojista e montadores, assim como, a conferência da assinatura de acordo com o RG.**

Solicitamos que esse termo de garantia convencional seja lido atentamente, preenchido e assinado.

Esta garantia começa a ter validade a partir da data do recebimento do produto pelo lojista e a montagem do mesmo na casa do consumidor final.

Devendo seguir as seguinte orientações:

- 1- Abertura do produto na residência do consumidor final, na frente de pessoa responsável pelo acompanhamento da montagem.
- 2- Conferência de todas as peças do produto, em quantidade e condições, tudo conforme a orientação de montagem.
- 3- Após a montagem fazer o manuseio do produto com a pessoa responsável pelo recebimento, orientando e fazendo os testes necessários para conferir o estado do produto se está perfeito.
- 4- Caso tenha algum defeito, fazer o preenchimento imediato do problema neste formulário, tirar foto e mandar para a empresa no prazo máximo de 1 dia útil.
- 5- **Orientar que os produtos home suspenso e painel de fabricação da Valdemóveis tem que ser utilizados para colocação de TV e similares apenas presas no painel ou no home através dos suportes parafusados, que são enviados pela empresa, tendo que ser vistoriados no ato da montagem se esta ficou adequada e segura, não podendo ser colocada em cima dos NICHOS a TV ou similar, pois não foi fabricado com essa finalidade, não tendo condições de aguentar o peso.**
- 6- A Valdemóveis e a loja não se responsabilizam pela fragilidade da parede.

Formulário para ser respondido e assinado pelo consumidor:

Nome consumidora final: _____

CPF nº: _____

RG nº: _____

Endereço: _____

Produto comprado: _____

Código/Lote: _____

- a- Produto foi aberto na frente do consumidor? () sim () não
- b- Produto encontra-se em perfeitas condições? () sim () não
- c- As peças e kits foram completas? () sim () não
- d- O produto após montado e vistoriado está adequado ao uso, não apresentando nenhum defeito? () sim () não
- e- Foi devidamente orientado seu uso? () sim () não
- f- Foi advertido que o produto home e painel não pode ser utilizado o nicho para colocação de TV e similar? () sim () não
- g- Foi vistoriado o produto home e painel e a montagem saiu correta estando seguro ao uso? () sim () não

Após lido e vistoriado venho assinar: _____

Data: _____

Obs: Para qualquer pedido de assistência técnica junto a empresa Valdemóveis o presente documento é essencial e imprescindível, tendo que ser enviado junto com pedido de assistência. As demais normas segue Código de Defesa do Consumidor.

Reclamação do produto no ato da entrega: _____

Disposições Gerais

A Valdemóveis reserva-se ao direito de alterar as características gerais, técnicas e estéticas dos produtos por ela produzidos e comercializados sem prévio aviso. Este Certificado de Garantia é válido apenas para produtos vendidos e utilizados no território Brasileiro.

Agora que você já comprou o seu móvel, ele merece ser montado do jeito certo.

Erros de montagem causam mais de **60%** dos danos em móveis.

Por que contratar?

Tranquilidade do **início ao fim** da montagem



PROFISSIONAIS QUALIFICADOS

Especialistas certificados na **MadeiraMadeira Serviços**.



FERRAMENTAS PROFISSIONAIS

que **protegem** seus móveis.



AGENDAMENTO EM 24 HORAS

escolha a data e o turno **ideais para** você.



GARANTIA DE 3 MESES

de cobertura **completa**.

Mais de 1 MILHÃO DE MONTAGENS
★ com avaliação **4.7** ★

Mariana S., São Paulo

"Chegaram no horário e montaram tudo rapidamente. Serviço incrível!"



Carlos R., Belo Horizonte

"Tentei montar sozinho e foi um desastre. Com a **MadeiraMadeira Serviços** ficou perfeito."



Ana P., Rio de Janeiro

"Agendamento ágil e **montagem pontual e perfeita**. Recomendo demais!"



Agende agora pelo QR Code

Madeira**Madeira** Serviços · Atendimento em todo o Brasil



Escaneie o QRCode