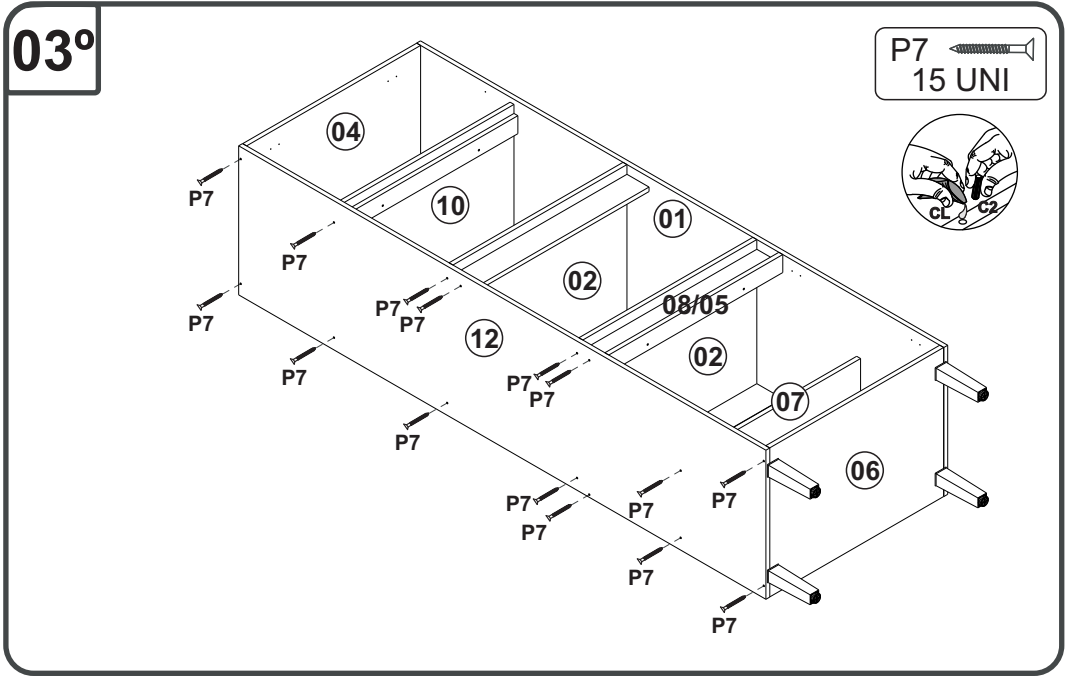
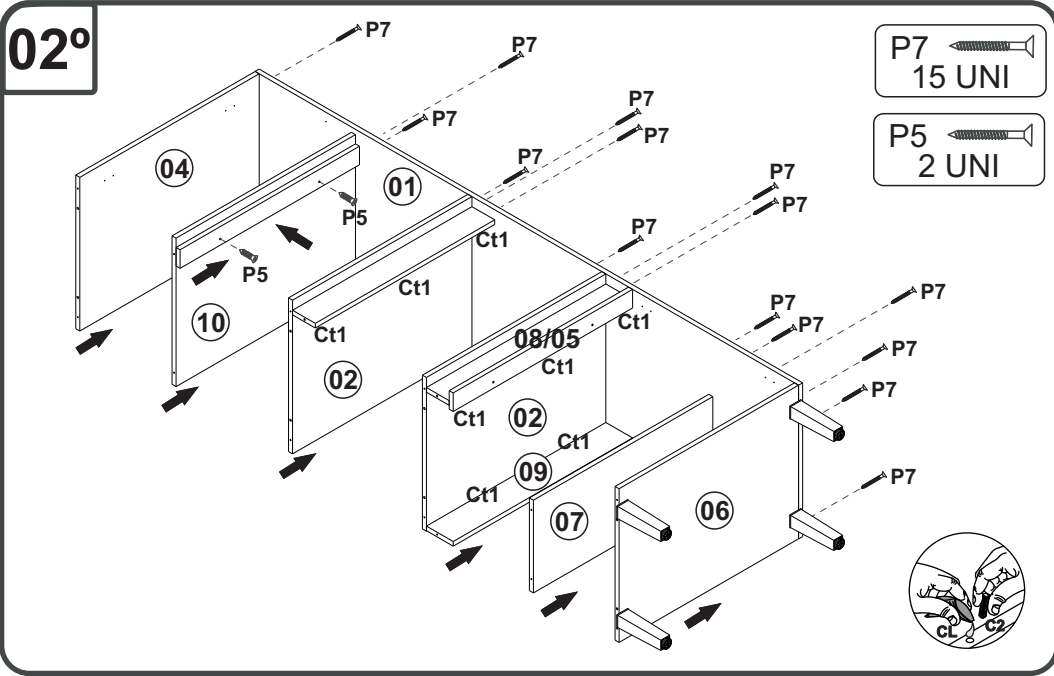
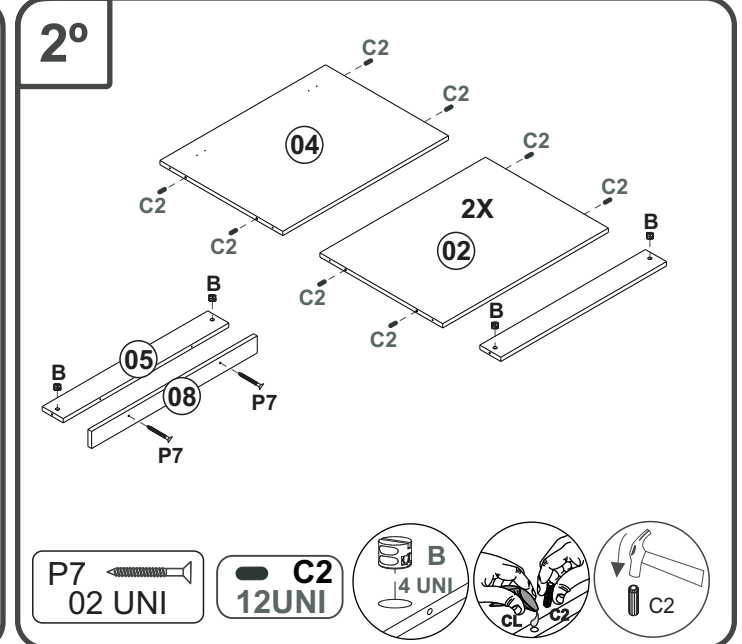
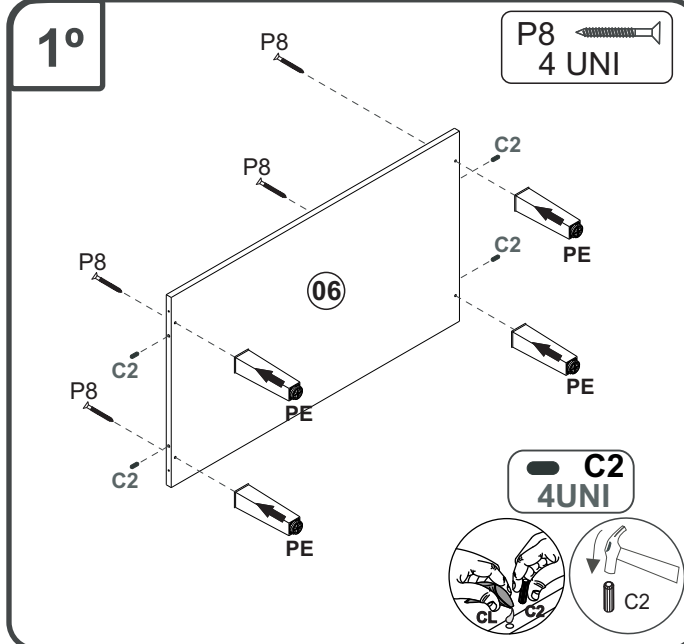
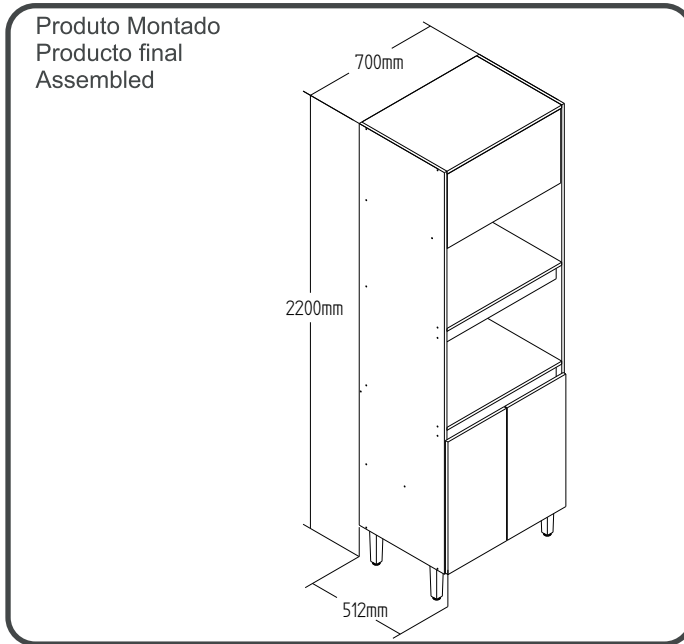


# CO12300 - MÓDULO FORNO

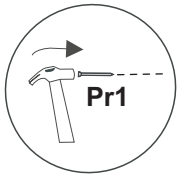
Manual de Montagem  
 Assembly Instructions  
 Instrucción de Montaje



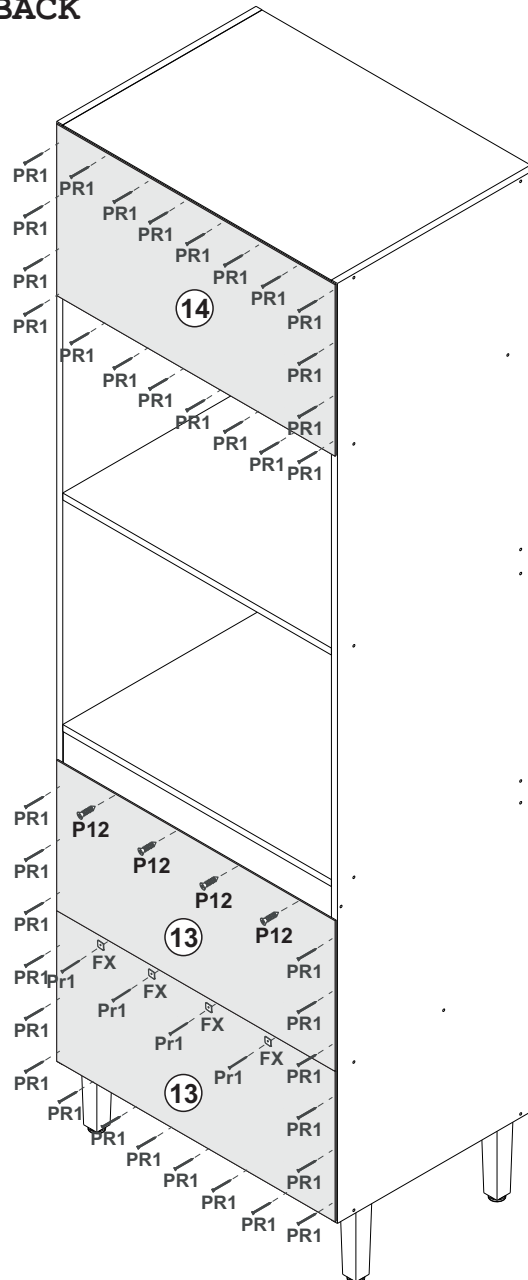
# CO12300 - MÓDULO FORNO

Manual de Montagem  
 Assembly Instructions  
 Instrucción de Montaje

## 06° COSTA/REVÉS/BACK



P12  
 4 UNI



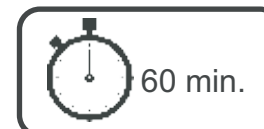
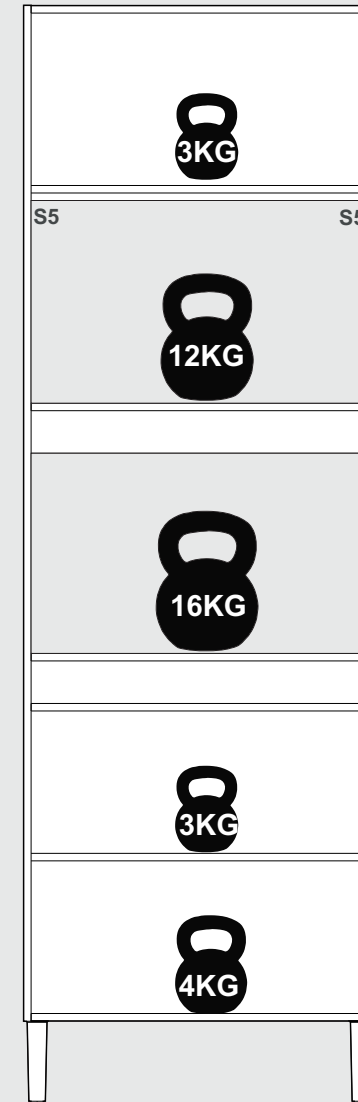
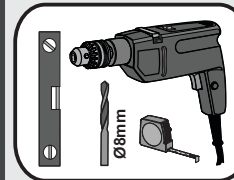
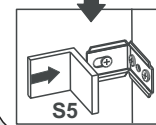
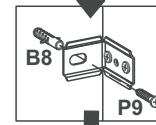
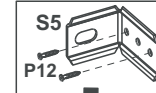
## 06°



\*PESO SUPORTADO.  
 \*PESO SOPORTADO.  
 \*WEIGHT SUPPORTED.

Fixação parede

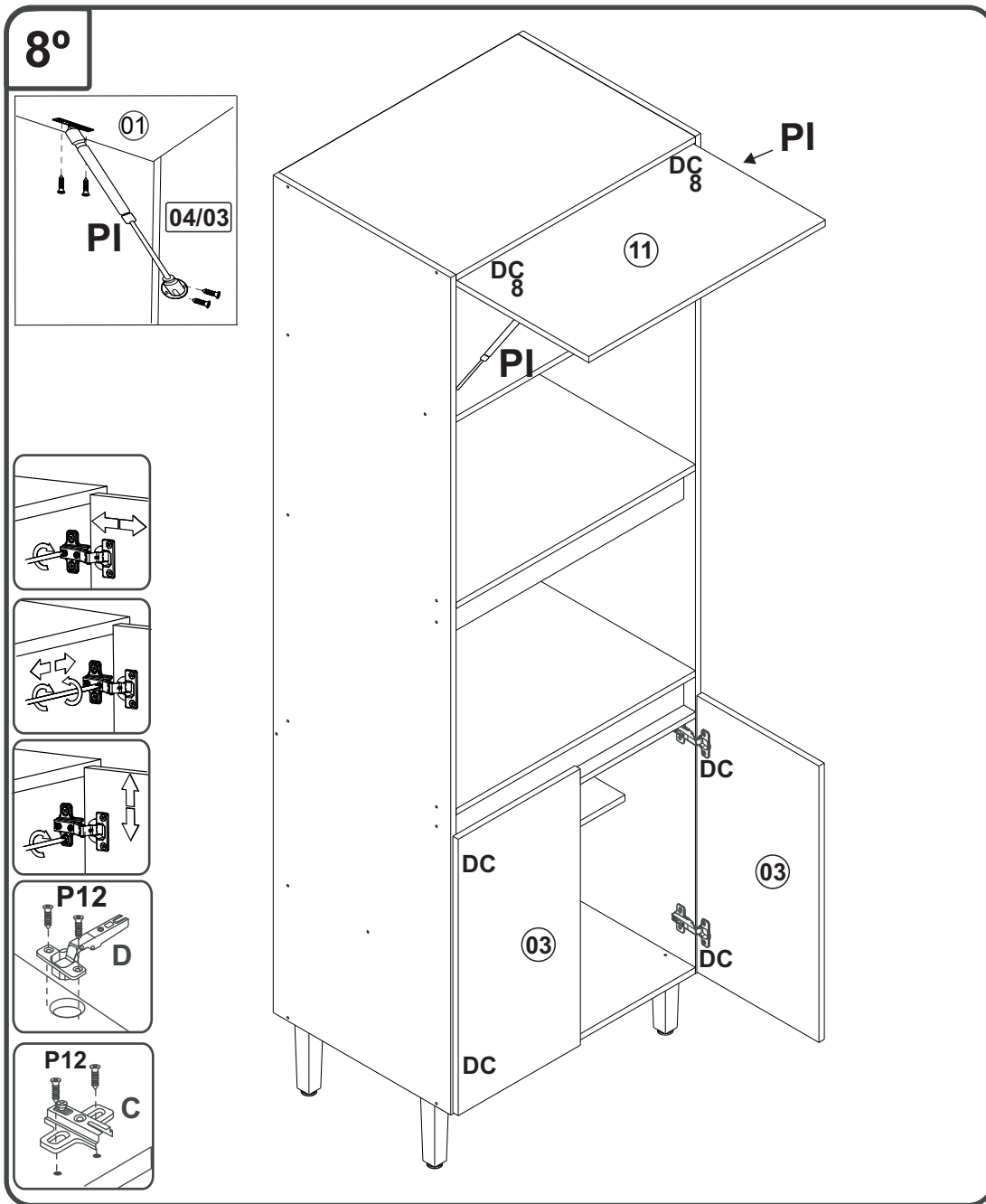
Fixed in the wall







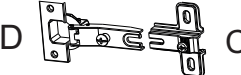
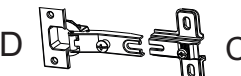





# CO12300 - MÓDULO FORNO

Manual de Montagem  
Assembly Instructions  
Instrucción de Montaje

**decibal**<sup>®</sup>  
móveis



escala (N/A)










LEGENDA	DESCRIÇÃO/DESCRIPCIÓN/DESCRIPTION	CÓDIGO	QUANT.
<b>CL</b>	 COLA/PEGAMENTO/GLUE	01213	<b>01</b>
<b>ET</b>	 ETIQUETA LOGO DECIBAL/LABEL DECIBAL	01312	<b>01</b>
<b>AD</b>	 ADESIVO/ADHESIVO/ADHESIVE	15mm	<b>32</b>
<b>Ct1</b>	 CANTONEIRA/PIEZA L/SHEET	03077	<b>08</b>
<b>DC</b>	 D C (AMORTECIMENTO)	12615	<b>04</b>
<b>DC<sub>8</sub></b>	 D C DOBRADICA/BISAGRA/HINGE D=35mm C=8	04043	<b>02</b>
<b>FX</b>	 FIXADOR COSTA/FIJADOR FONDO/FIXER COAST	01331	<b>06</b>
<b>S5</b>	 CAPA SUPORTE AÉREO /PORTADA APOYO AÉREO/AIR SUPPORT COVER	03828	<b>02</b>
<b>PE</b>	 PÉ/PATA/FOOT (170MM)	12003	<b>04</b>
<b>B8</b>	 BUCHA / BUJE / BUCHING 8 MM	01311	<b>02</b>
<b>PI</b>	 PISTÃO GÁS / PISTÓN DE GAS /GAS PISTON	12648 40N	<b>02</b>

# CO12300 - MÓDULO FORNO

Manual de Montagem  
Assembly Instructions  
Instrucción de Montaje

**decibal**<sup>®</sup>  
móveis

## Ferragens/ Herrajes/ Hardware escala (1:1)

LEGENDA	DESCRIÇÃO/DESCRIPCIÓN/DESCRIPTION	CÓDIGO	QUANT.
<b>P7</b>	 PARAFUSO/TORNILLO/SCREW 4X45	01318	<b>32</b>
<b>PR1</b>	 PREGO/CLAVO/NAIL 10X10	01330	<b>60</b>
<b>C2</b>	 CAVILHA/TARUGO/DOWEL 6X30 MM	01211	<b>18</b>
<b>P12</b>	 PARAFUSO/TORNILLO/SCREW 3,5X13 CABEÇA FLANGEADA	09927	<b>52</b>
<b>P9</b>	 PARAFUSO/TORNILLO/SCREW 6X50	03827	<b>02</b>
<b>P5</b>	 PARAFUSO/TORNILLO/SCRE 4X25	01317	<b>02</b>
<b>P8</b>	 PARAFUSO/TORNILLO/SCREW 5X45	01320	<b>04</b>
<b>PU</b>	 PARAFUSO UNIÃO/UNIÓN DETORNILLO /SCREW UNION	01495	<b>02</b>
<b>B</b>	 BUCHA/BUJE/BUCHING	02734	<b>04</b>

## Relação de Peças/ Relación de Piezas/Parts List

Nº	CÓDIGO/CODE	DESCRIÇÃO/DESCRIPCIÓN/DESCRIPTION	QTD/CANT	VOL.
1	0559758	LATERAL DIR/LATERAL/SIDE 2030X497X15MM	1,00	1
2	0559763	PRATELEIRA/ESTANTE/SHELF 670X497X15MM	2,00	1
3	0559766	PORTA INF/PUERTA/DOOR 670X342X15MM	2,00	1
4	0559765	BASE SUP 670X497X15MM	1,00	1
5	0559760	TRAVESSA FRT/TRAVIESA/TRVERSE 670X85X15MM	2,00	1
6	0559757	BASE INF 670X497X15MM	1,00	1
7	0559768	PRATELEIRA INF/ESTANTE/SHELF 670X300X15MM	1,00	1
8	0559762	TRAVESSA PUX/TRAVIESA/TRVERSE 670X60X15MM	2,00	1
9	0559761	TRAVESSA TRS/TRAVIESA/TRVERSE 670X100X15MM	1,00	1
10	0559764	PRATELEIRA REC/ESTANTE/SHELF 670X482X15MM	1,00	1
11	0559767	PORTA BASC/PUERTA/DOOR 662X375X15MM	1,00	1
12	0559759	LATERAL ESQ/LATERAL/SIDE 2030X497X15MM	1,00	1
13	0559769	COSTA INF/REVÉS/BACK 694X325X2,8MM	2,00	1
14	0559770	COSTA SUP/REVÉS/BACK 694X370X2,8MM	1,00	1

**ATENÇÃO!!!! montadores e consumidores**

\* Ajustar o torque da parafusadeira para não danificar as peças escareando o parafuso \*

**ATENCIÓN!!!! montadores e consumidores**

\* Ajuste el torque del destornilador para no dañar las piezas avallando el tornillo \*

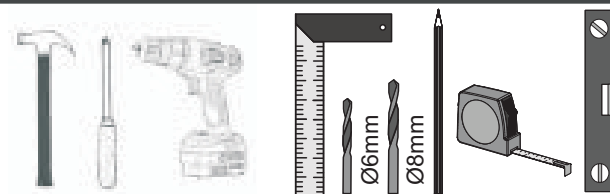
**ATTENTION!!!! assemblers and consumers**

\* Adjust the torque of the screwdriver so as not to damage the parts by countersinking the screw \*

Ferramentas necessárias

Necessary tools

Herramientas necesarias



**ATENÇÃO!!!! montadores e consumidores**

\* Para limpar o móvel utilize somente um pano úmido (umedecido em água pura ou água com sabão neutro). Depois, passe um pano seco. Evite a umidade excessiva.

\* Evite usar álcool, água sanitária, detergente e outros produtos químicos, mesmo diluídos em água. Não utilize produtos abrasivos de nenhuma espécie

**ATENCIÓN!!!! montadores e consumidores**

\* Para limpiar el mueble utilice solamente un paño húmedo (humedecido con agua limpia o con un jabón suave).

A continuación, utilice un paño seco. Evite el exceso de humedad.

\* Evite uso de alcohol, hipoclorídido solución basada, detergente y otros productos químicos, mismo diluídos en agua. No utilice productos abrasivos de ningún tipo.

**ATTENTION!!!! assemblers and consumers**

\* To clean the furniture, use only a damp cloth (humidify it only in pure water ou water and neutral soap).After, use a dry cloth.Avoid excessive humidity.

\*Avoid using alcohol, bleach, detergent and other chemical products, even diluted in water. Do not use any kind of abrasive cleaning agents to clean the furniture.

The use of such products may jeopardize the ?nal characteristics of the furniture.

Medida em mm

