

Mesa de jantar / Dinner table / Mesa de cenar

MH-5315-54

Montagem

Recomenda-se a leitura prévia das instruções de montagem e profissionais especializados para montar.

Assistência

Caso ocorra problema com algum dos componentes, sublinhe-o, identifique o problema e retorne esta relação, via fax ou meio de comunicação disponível para o representante.

Assinatura do cliente

Assembly

Before the assembling is recommended to read carefully the assembly instruction by professional assemblers.

Assistance

If happen problems with any component, underline the same, identify the problem and send back this relation immediately, by fax or other way.

Client signature

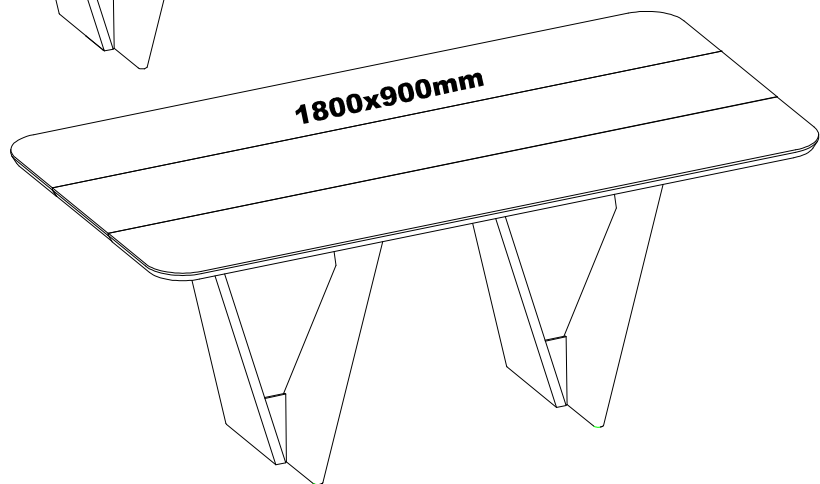
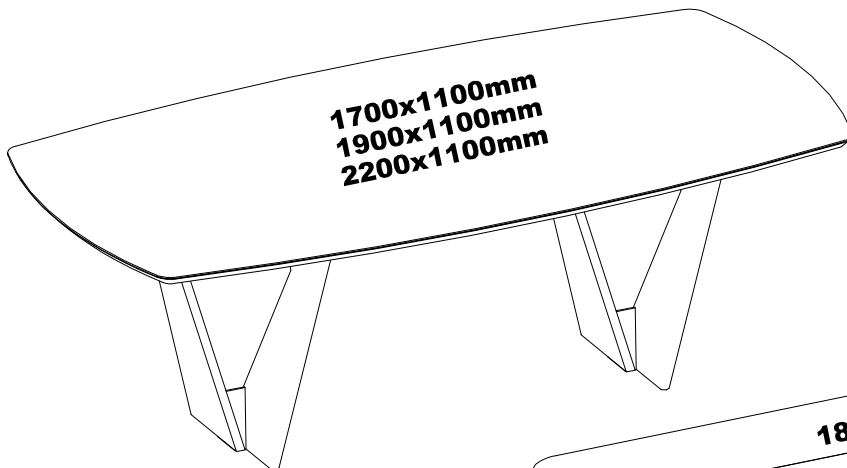
Montaje

Se recomienda la lectura previa de las instrucciones de montaje y profesionales especializados para montarlos.

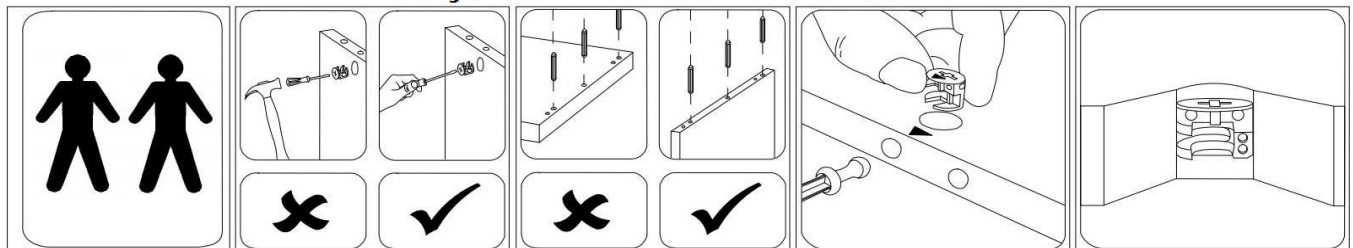
Asistencia

Caso sucedan problemas con alguno de los componentes, subraye el componente, identifique el problema, y retorne esta copia via fax u otro medio de comunicación posible.

Assinatura del cliente



Atenção / Attention / Atención



A Herval se reserva o direito de efetuar alterações nos produtos de suas linhas sem aviso prévio, quando entender necessário.

Herval reserves the right to effect modifications in the products, without previous advice, when understand necessary.

Herval se reserva el derecho de hacer las modificaciones que juzgue necesarias en sus productos, sin aviso previo, cuando lo crea necesario.

MH-5315-54

RELAÇÃO DE COMPONENTES / PARTS LIST / LISTA DE COMPONENTES

1700X1100MM

VOLUME 1

VIDRO / LÂMINA

SEQ.EMB.	LETRA	LACA	VIDRO	COURO_RECONST.	LÂMINADO	PEÇA	PART	PIEZA	MED/MEASURE/MED	QTDE
01	T	-	V531517033	-	120645E	TAMPO COM VIDRO	TOP GLASS	SOBRE VIDRIO	1698.0x1098.0x25.0	1

1900X1100MM

VOLUME 1

VIDRO / LÂMINA

SEQ.EMB.	LETRA	LACA	VIDRO	COURO_RECONST.	LÂMINADO	PEÇA	PART	PIEZA	MED/MEASURE/MED	QTDE
01	T1	-	V531519033	-	121074E	TAMPO COM VIDRO	TOP GLASS	SOBRE VIDRIO	1898.0x1098.0x25.0	1

2200X1100MM

VOLUME 1

VIDRO / LÂMINA

SEQ.EMB.	LETRA	LACA	VIDRO	COURO_RECONST.	LÂMINADO	PEÇA	PART	PIEZA	MED/MEASURE/MED	QTDE
01	T2	-	V531522033	-	120540E	TAMPO COM VIDRO	TOP GLASS	SOBRE VIDRIO	2198.0x1098.0x25.0	1

1800x900MM

VOLUME 1

MH5354

SEQ.EMB.	LETRA	LACA	VIDRO	COURO_RECONST.	LÂMINADO	PEÇA	PART	PIEZA	MED/MEASURE/MED	QTDE
-	-	-	-	-	K071809	KIT-2 ACESSORIO	ACCESSORIES KIT-2	KIT-2 DE ACESSORIOS	xx	1
-	A	-	-	-	121886E	TAMPO	COVER	CUBRIR	1800.0x300.0x25.0	2
-	B	-	-	-	121945E	TAMPO CENTRAL	CENTRAL TOP WITH GLASS	TOP CENTRAL CON VIDRIO	1797.0x301.0x18.0	1

1900MM / 2200MM

VOLUME 2

MH5315

SEQ.EMB.	LETRA	LACA	VIDRO	COURO_RECONST.	LÂMINADO	PEÇA	PART	PIEZA	MED/MEASURE/MED	QTDE
01	S1	-	-	121058K	121058K	SUPORTE	SUPPORT	SOPORTE	1600.0x700.0x18.0	1

1700MM / 1800MM

VOLUME 2

MH5315/54

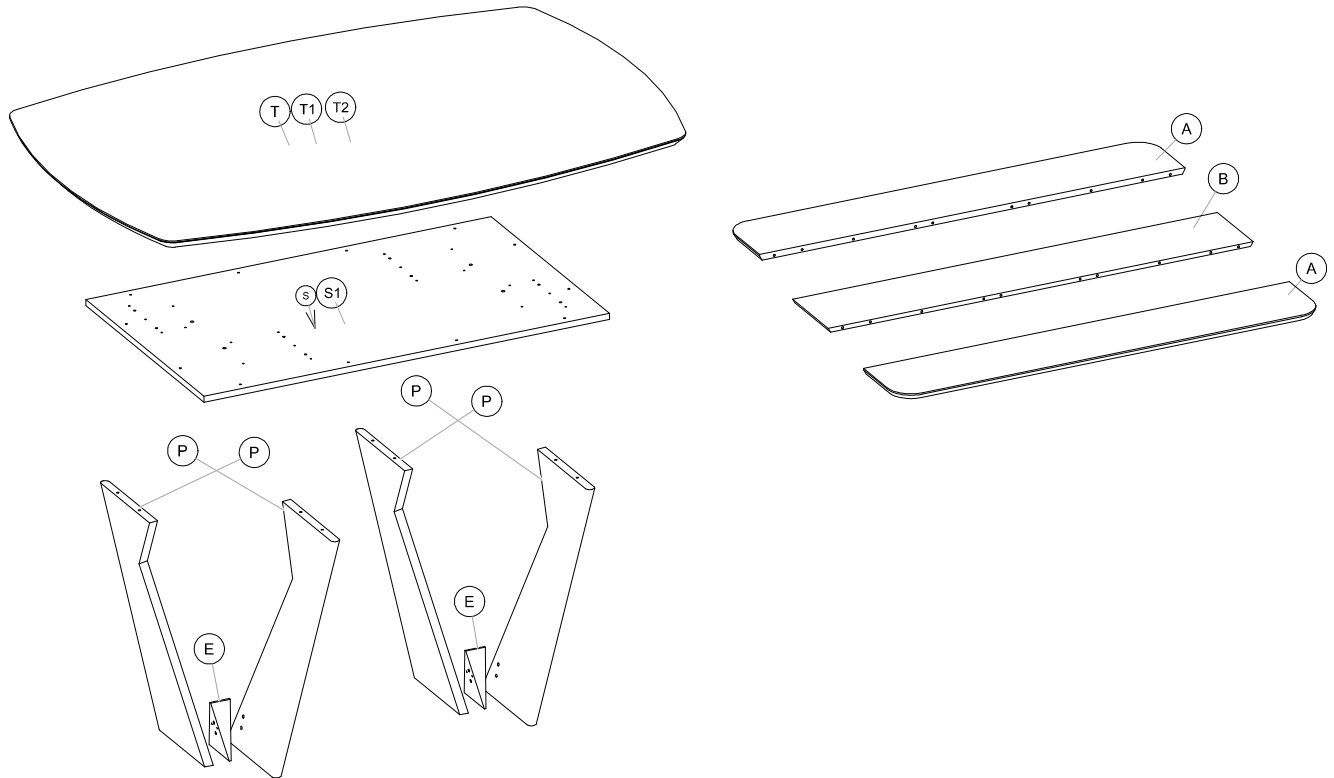
SEQ.EMB.	LETRA	LACA	VIDRO	COURO_RECONST.	LÂMINADO	PEÇA	PART	PIEZA	MED/MEASURE/MED	QTDE
01	S	-	-	121057K	121057K	SUPORTE	SUPPORT	SOPORTE	1200.0x700.0x18.0	1

1700MM / 1800MM / 1900MM / 2200MM

VOLUME 3

MH5315/54

SEQ.EMB.	LETRA	LACA	VIDRO	COURO_RECONST.	LÂMINADO	PEÇA	PART	PIEZA	MED/MEASURE/MED	QTDE
01	P	120542K	-	-	120542E	PE	LEG	PATA	760.0x297.1x25.0	2
02	P	120542K	-	-	120542E	PE	LEG	PATA	760.0x297.1x25.0	2
03	E	-	-	-	121056E	ENFEITE	DECORATION	DECORACIÓN	120.0x57.9x150.0	2
DENTRO	-	-	-	-	K073024	KIT-1 ACESSÓRIOS	ACCESSORY KIT-1	KIT-1 ASESORIOS	1700.0x1100.0x4.0	1



MH-5315-54

RELAÇÃO DE COMPONENTES / PARTS LIST / LISTA DE COMPONENTES

CÓDIGO DO KIT: **K073024**

KIT-1

REF.	QTDE	PEÇA	PART	PIEZA	IMAGE
1.a	8	CAVILHA MADEIRA 6X30 (80.06.030)	6X30 WODEN PLUG	TARUGO 6X30	
10.o	4	PREGO 12 X 12 C/CABECA	12 X 12 NAILS	CLAVO 12 X 12	
11.ac	1	SAQUINHO COLA BRANCA 10G	GLUE	PEGAMENTO	
12.b	17	PARAF.4 X 40 CAB.CHATA PHILIPS	TORNILLO 4 X 40MM	SCREW 4 X 40MM	
16.c	13	PARAFUSO 5 X 35 CAB.FLANGEADO	SCREW 5 X 35MM	TORNILLO 5 X 35MM	
17.z	2	JUNCAO DE TAMPO METAL 110X44X1,2MM	METAL SUPPORT	SOPORTE METALICO	
4.b	17	PARAF.3 X 20 CAB.CHATA PHILIPS	TORNILLO 3 X 20MM	SCREW 3 X 20MM	
6.a	8	CAVILHA MADEIRA 8X20	8X20 WODEN PLUG	TARUGO 8X20	
8.l	4	SAPATA DESLIZADORA MARRON	CALSE	ZAPATA	

RELAÇÃO DE COMPONENTES / PARTS LIST / LISTA DE COMPONENTES

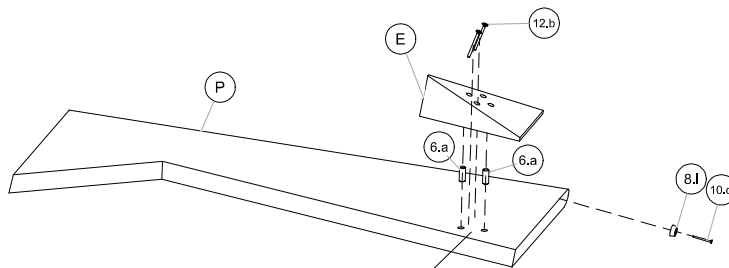
CÓDIGO DO KIT: **K071809**

KIT-2

REF.	QTDE	PEÇA	PART	PIEZA	IMAGE
1.w	8	CONJ.HASTE DUPLA C/2 TAMBORES MINIFIX SEM ARUELA	MINIFIX DOBLE ROD WITH 2 DURMS	VARILA MINIFIX DOBLE CON 2 TAMBORES	
9.a	12	CAVILHA MADEIRA 8X60	8X60 WODEN PLUG	TARUGO 8X60	

Passo
Step **1**
Paso

MH5315/54



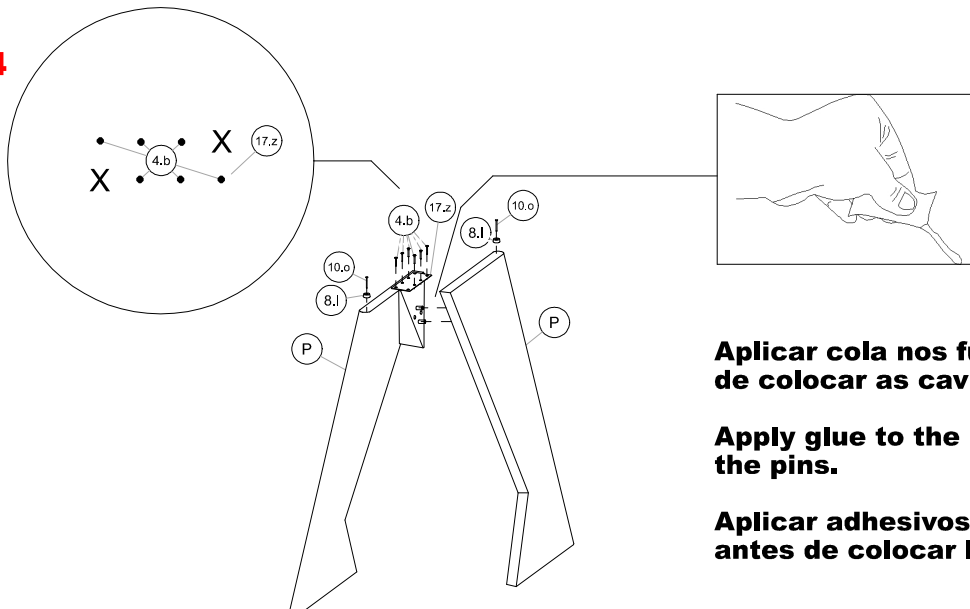
Aplicar cola nos furos antes de colocar as cavilhas .

Apply glue to the holes before the pins.

Aplicar adhesivos en los agujeros antes de colocar las clavijas.

Passo
Step **2**
Paso

MH5315/54



Aplicar cola nos furos antes de colocar as cavilhas .

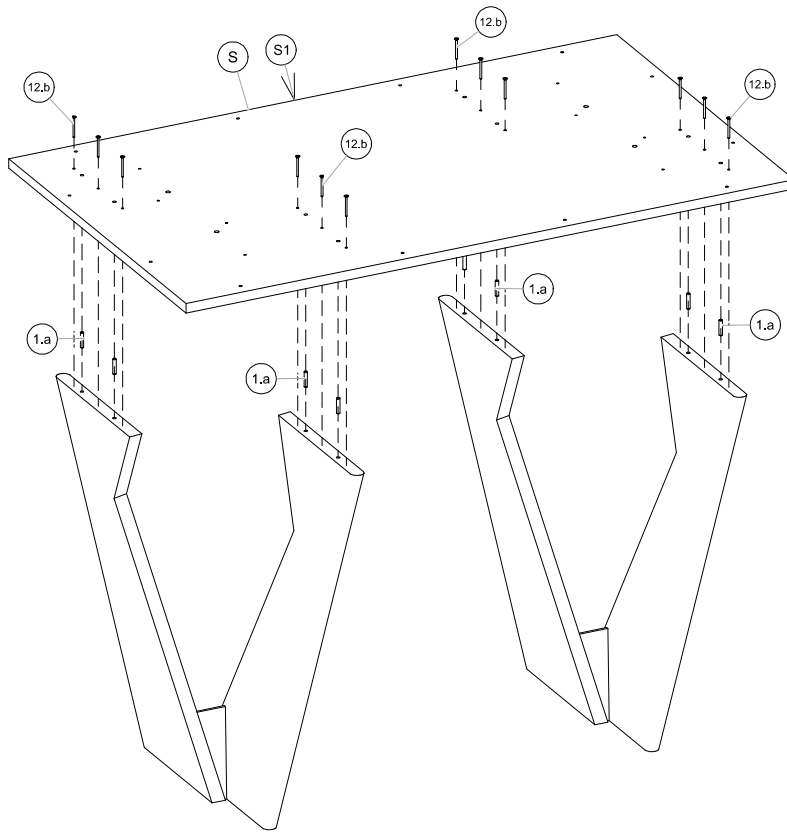
Apply glue to the holes before the pins.

Aplicar adhesivos en los agujeros antes de colocar las clavijas.

MH-5315-54

Passo
Step **3**
Paso

MH5315/54



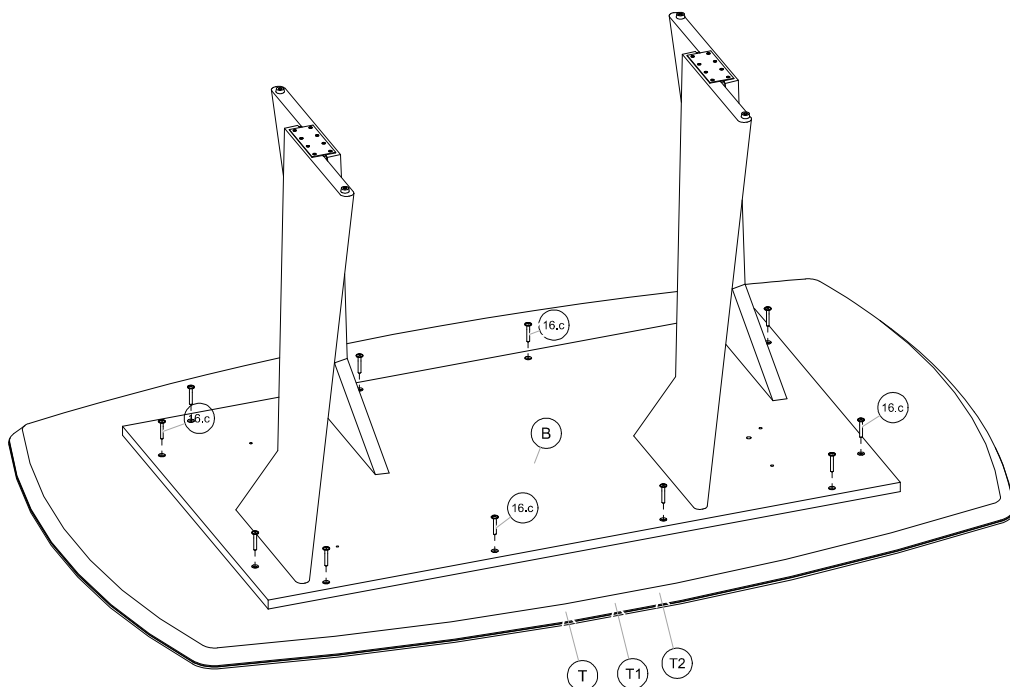
Passo
Step **4**
Paso

MH5315

**Cuidado ao montar a base
no tampo com vidro .**

**Be careful when assembling the base
not topped with glass.**

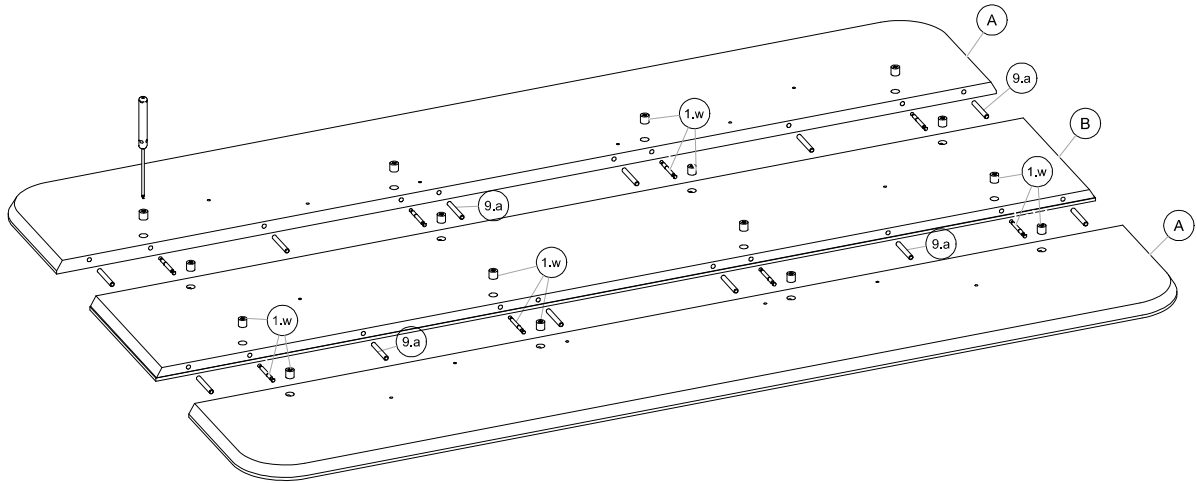
**Cuidado al montar la base
en la tapa con cristal.**



MH-5315-54

Passo
Step **4**
Paso

MH5354



Passo
Step **5**
Paso

MH5354

