

Mesa de Jantar / Dinner table / Mesa de Cenar

MH-5299

Montagem

Recomenda-se a leitura prévia das instruções de montagem e profissionais especializados para montar.

Assistência

Caso ocorra problema com algum dos componentes, sublinhe-o, identifique o problema e retorne esta relação, via fax ou meio de comunicação disponível para o representante.

Assinatura do cliente

Assembly

Before the assembling is recommended to read carefully the assembly instruction by professional assemblers.

Assistance

If happen problems with any component, underline the same, identify the problem and send back this relation immediately, by fax or other way.

Client signature

Montaje

Se recomienda la lectura previa de las instrucciones de montaje y profesionales especializados para montarlos.

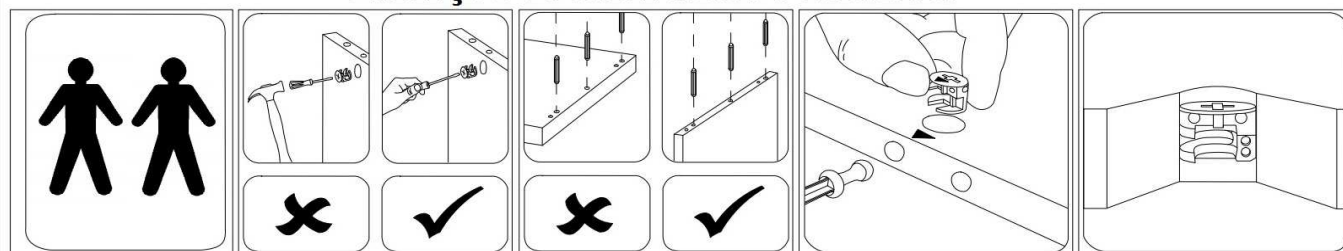
Asistencia

Caso sucedan problemas con alguno de los componentes, subraye el componente, identifique el problema, y retorne esta copia via fax u otro medio de comunicación posible.

Assinatura del cliente



Atenção / Attention / Atención



A Herval se reserva o direito de efetuar alterações nos produtos de suas linhas sem aviso prévio, quando entender necessário.

Herval reserves the right to effect modifications in the products, without previous advice, when understand necessary.

Herval se reserva el derecho de hacer las modificaciones que juzgue necesarias en sus productos, sin aviso previo, cuando lo crea necesario.

MH-5299

RELAÇÃO DE COMPONENTES / PARTS LIST / LISTA DE COMPONENTES

VOLUME 1

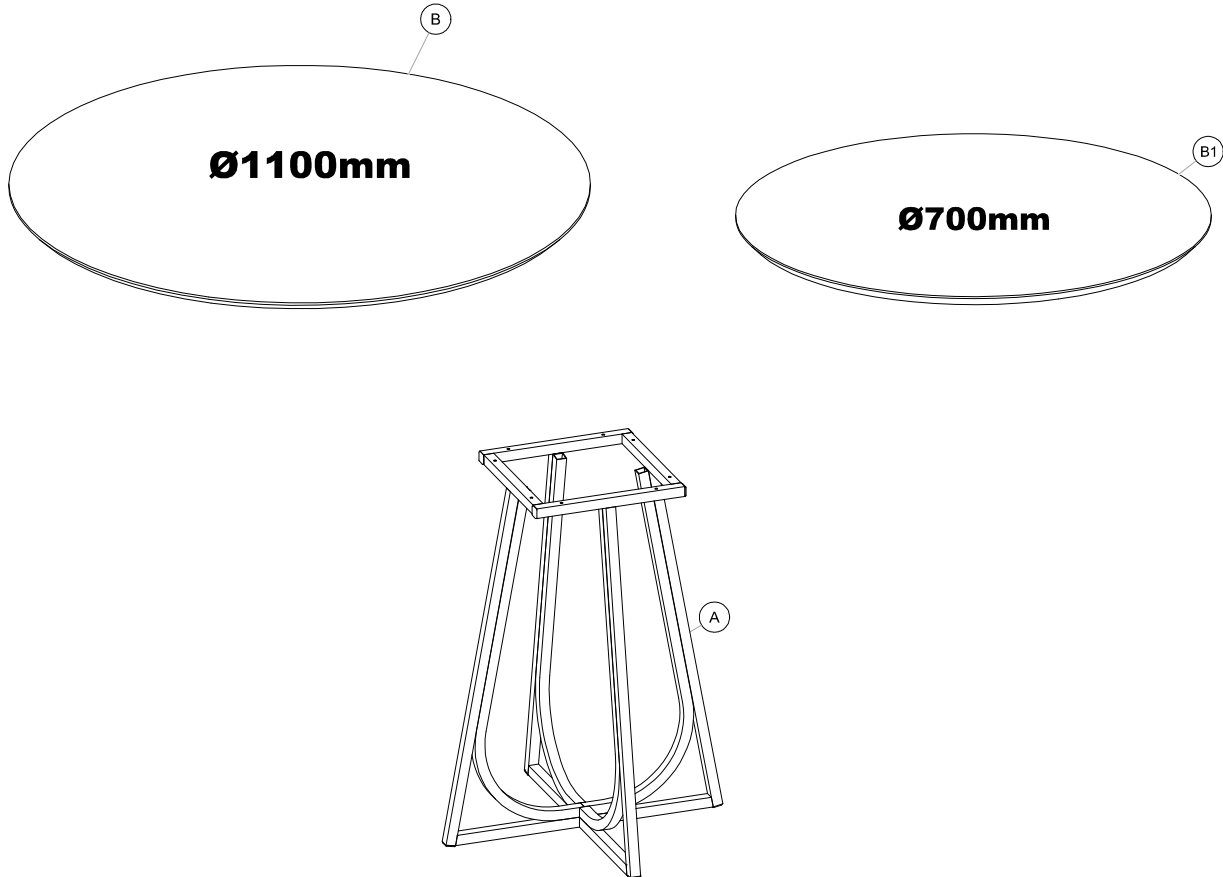
SEQ.EMB.	LETRA	LACA	IMPRESSÃO	COURO_RECONST.	LÂMINADO	PEÇA	PART	PIEZA	MED/MEASURE/MED	QTDE
-	-	-	-	-	K071718	KIT ACESSÓRIOS	ACCESSORY KIT	KIT ASESORIOS	xx	1
-	A	-	-	-	F5299	BASE DE FERRO	IRON BASE	BASE DE HIERRO	560.0x560.0x730.0	1

VOLUME 2

SEQ.EMB.	LETRA	LACA	VIDRO	COURO_RECONST.	LÂMINADO	PEÇA	PART	PIEZA	MED/MEASURE/MED	QTDE
-	B1	120147K	120354K	-	120147E	TAMPO C/ VIDRO	TOP	SOBRE	700.0x700.0x22.0	1

VOLUME 2


SEQ.EMB.	LETRA	LACA	VIDRO	COURO_RECONST.	LÂMINA	PEÇA	PART	PIEZA	MED/MEASURE/MED	QTDE
-	B	119334E	119334K	-	119942E	TAMPO C/ VIDRO	TOP	SOBRE	1100.0x1100.0x22.0	1

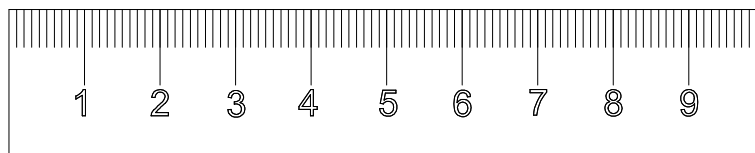


RELAÇÃO DE COMPONENTES / PARTS LIST / LISTA DE COMPONENTES

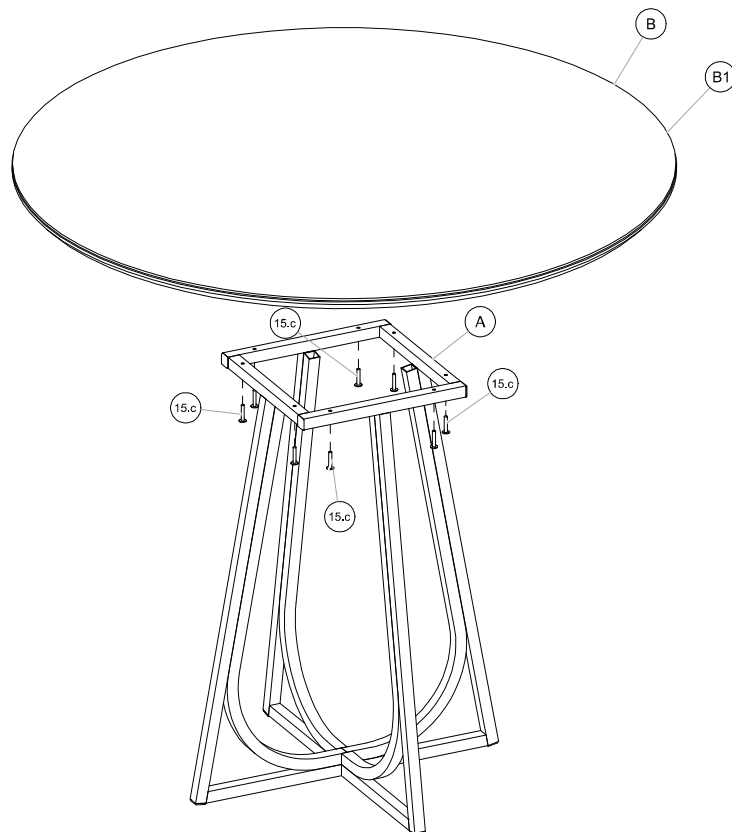
CÓDIGO DO KIT: **K071718**

KIT

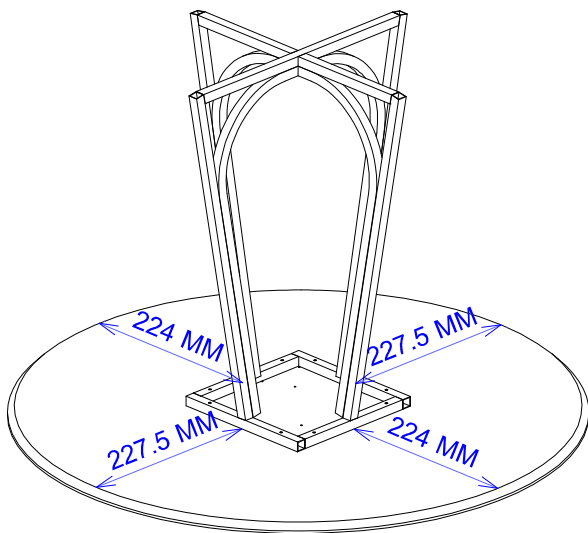
REF.	QTDE	PEÇA	PART	PIEZA	IMAGE
15.c	8	PARAFUSO 5 X 30 CAB.FLANGEADO	SCREW 5 X 30MM	TORNILLO 5 X 30MM	



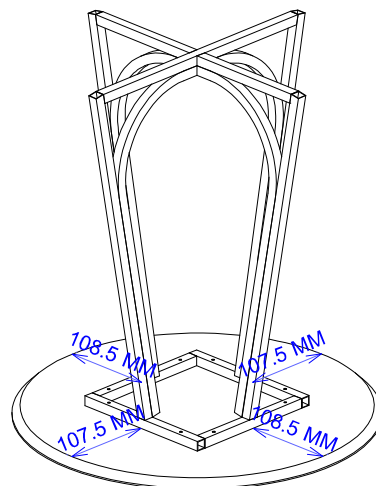
Passo
Step **1**
Paso



Ø1100mm



Ø700mm



Para melhor limpeza e conservação do móvel utilizar pano úmido e macio. Não utilizar produtos a base de solventes e álcool

For better cleaning and conservation use damp and soft cloth. No use products based on solvents and alcohol

Para un mejor manejo y limpieza del móvil use paño húmedo y suave. No use productos a base de disolventes y alcohol

Peso máximo permitido 50 Kg

Maximum weight 50 Kg

Peso máximo permitido 50 Kg

