

Certificado de Garantia

Desde 1988 a Móveis Sul desenvolve móveis visando a excelência em todos os seus processos de produção, é uma empresa preocupada com a satisfação de seus clientes com foco na qualidade dos seus produtos.

Para manter essa relação e com o designio de a cada dia aumentar esta confiança, com plena consciência da importância da satisfação de todos é que disponibiliza este CERTIFICADO DE GARANTIA.

1. Da Garantia:

1.1 Esta garantia é válida para a substituição de peças e componentes que são partes integrantes do produto fornecido pela Móveis Sul, e que apresentarem eventuais defeitos de fabricação. Sua validação está vinculada ao correto preenchimento do termo de recebimento que acompanha o produto.

2. Da Cobertura da Garantia:

2.1 O início da vigência da garantia ocorre a partir da data de emissão da nota fiscal de venda ao consumidor correspondente ao produto a ser garantido, com identificação, obrigatoriamente, do código e modelo do produto.

2.2 O prazo de vigência da garantia é de três meses (90 dias), de acordo com o código de defesa do consumidor conforme lei 8.078 - 11/9/1990 ART. 26;

2.3 Mais três meses (90 dias) últimos de garantia adicional concedida pela Móveis Sul Indústria e Comércio Ltda;

3. Das Exclusões:

3.1 A garantia perderá a validade quando:

3.1.1 Os danos sofridos pelo produto ou seus acessórios e componentes forem decorridos de acidente, ou má utilização por parte do consumidor, também se for por quedas de objetos sobre o móvel;

3.1.2 O defeito for ocasionado por montagem realizada em desacordo com o manual de instruções;

3.1.3 Em função da exposição a ambientes úmidos e exposição prolongada a luz solar;

3.1.4 O produto ou peças tenham sido danificadas por acidente de transporte ou manuseio, riscos e batidas;

3.1.5 Em caso de movimentação inadequada do produto, e que cause danos ao mesmo;

3.1.6 Da utilização de peças ou componentes não originais, e que sejam inadequados ao produto.

3.2 A garantia concedida pelo fabricante não cobrirá:

3.2.1 Despesas com instalação do produto;

3.2.2 Despesa com transporte;

3.2.3 Danos causados ao produto, por motivos de força maior, como aqueles causados por agentes da natureza (chuvas, incêndios e excesso de umidade...)

4. Instruções para Limpeza e Conservação do Produto:

4.1 Observe para que o produto esteja nivelado, desta forma, as gavetas e portas terão um bom funcionamento, evite arrastá-lo;

4.2 Evitar que o móvel fique exposto a luz solar direta, ou em ambientes de umidade e calor excessivo;

4.3 Para limpeza use um pano macio umedecido com água;

4.4 Não utilize produtos que contenham reagentes químicos, como: álcool, removedores, amoníacos etc..., não utilize sapólios, polidores e demais produtos que contenham carga abrasiva, para evitar riscos e manchas;

4.5 Não colocar carga excessiva de peso nas gavetas e prateleiras, para evitar acidentes ou danos ao produto;

5. Observações gerais:

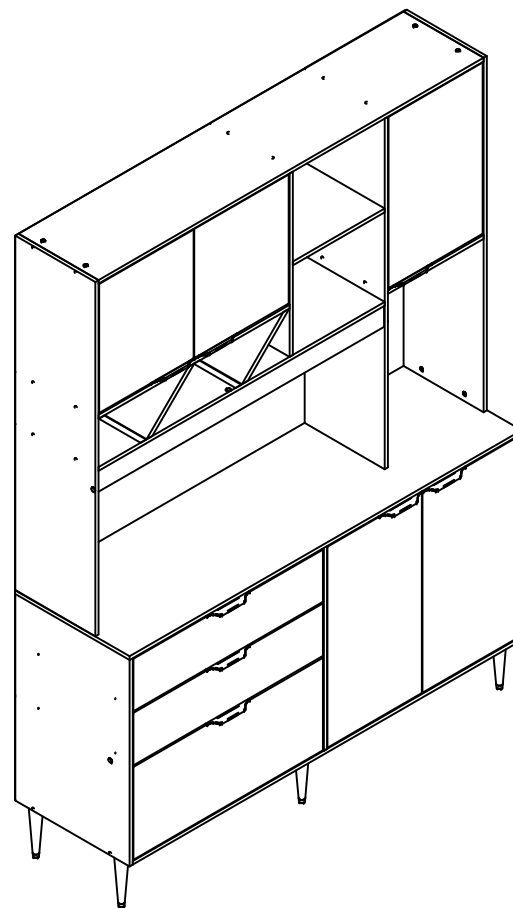
5.1 1 Qualquer dúvida ou reclamação sobre este produto deve ser solicitado junto a loja onde foi efetuada a compra. Para esclarecer dúvidas técnicas contate a Móveis Sul pelo e-mail

Assistencia@moveissul.com.br ou pelo telefone 54 3358 6200. **Atenção:** A Solicitação de assistência Técnica só será aceita mediante preenchimento do Termo de Recebimento que está disponível em nosso site, sendo que o pedido da solicitação deve ser feito via on-line por um representante autorizado pela Móveis Sul.

INSTRUÇÕES DE MONTAGEM

Leia atentamente este manual e guarde para consultas futuras.

KIT COZINHA SABRINA ANGELIM / GRAFITE REF: 5305



MÓVEIS SUL
MÓVEIS COMO SUA FAMÍLIA MERECE

AV. VITAL ZAMBOTTO, 273 - AREA IND. III
I.E.: 071/0032633 CNPJ 92.051.440/0001-96
FONE 0(XX) 54 3358 6200 CEP 95.300.000
LAGOA VERMELHA - RS - BRAZIL

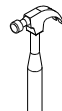
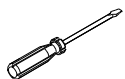
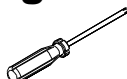
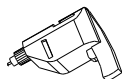
Projetista:
Elizero A. Cassol
engenharia@moveissul.com.br



1 tiempo 40 min



Para montagem:



Lista de peças:

CÓD.	QUAN	DESCRIÇÃO	MEDIDAS
45038	1	Lateral esq.	670 X 428 X 12
45039	1	Base	1440 X 428 X 12
45041	1	Lateral Esq. Sup.	1148 X 300 X 12
45042	1	Divisão balcão	658 X 428 X 12
45043	1	Lateral balcão dir.	670 X 428 X 12
45045	1	Lateral dir.	1148 X 300 X 12
45046	1	Chapéu	1440 X 300 X 12
45047	1	Base Aéreo Central	714 X 300 X 12
45048	1	Ripa Aéreo	1070 X 70 X 12
45049	2	Prateleira Nicho rdq.	236 X 300 X 15
45023	1	Prateleira Fixa Inf.	714 X 300 X 12
45024	1	base aéreo	1070 X 300 X 12
45025	1	Tampo	1466 X 429 X 12
45051	1	Divisão aéreo	594 X 300 X 12
45052	1	Prateleira Aéreo	358 X 300 X 12
45053	1	Divisão Dir. Sup.	1136 X 300 X 12
45033	2	Frente gav.	709 X 170 X 15
45034	2	lateral de gav. dir.	350 X 100 X 12
45035	2	lateral de gav. esq.	350 X 100 X 12
45036	2	Traseiro de gav.	665 X 100 X 12
45037	2	Fundo gav.	677 X 347 X 3
45316	2	Reforço Gaveta	334 X 60 X 15
45056	2	Porta Balcão	651 X 353 X 15
45028	1	Costas Dir. Sup	730 X 168 X 3
45030	2	Costa inf.	1460 X 334 X 3
45026	1	Porta Direita Sup.	555 X 352 X 15
45060	1	Costas Aéreo	730 X 440 X 3
45059	1	Costas Nicho	353 X 609 X 3
45058	1	Prateleira Aereo	300 X 344 X 12
45029	1	Costa Dir. sup.	1152 X 375 X 3
45054	2	Porta Aéreo	418 X 353 X 15
45057	1	Porta Basculante Inf.	709 X 300 X 15
45050	1	Refoço inferior	714 X 80 X 12
45031	1	Costas Esquerda	1084 X 542 X 3
45040	2	Prateleira nicho dir.	300 X 236 X 15

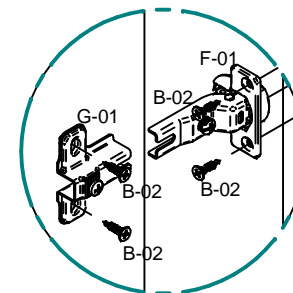
Lista de ferragens:

CÓD.	QUAN	DESCRIÇÃO	IMAGEM
A-01	60	Cavilha 6 x 25	
A-03	4	Cavilha 6 x 40	
B-01	4	Parafuso Bigfix 32	
B-02	135	Parafuso C.C. 3,5 x 12	
B-03	49	Parafuso C.C. 4,0 x 50	
B-06	6	Parafuso 4 x 40 C.F.	
B-10	2	Parafuso Bigfix 35	
B-11	2	Tambor Bigfix 15 x 11	
B-23	8	Parafuso C.C. 3,5 x 25	
C-01	45	Porca cilíndrica	
C-02	4	Tambor Bigfix 12 x 8,7	
D-02	4	Tapa Furo 12	
D-02	2	Tampa para Tambor	
D-04	49	Tampa 12 p/ parafusos cab.	
E-01	2	Corrediça light 350 mm	
F-01	12	Dobradiça 26 colo super	
G-01	12	Calço 5 para dobradiça	
H-18	8	Puxador Cover 128mm	
I-01	93	Prego CCAB 10 x 10	
J-01	29	Fixador de costas	
K-03	4	Suporte de prateleira	
N-03	7	Batente plástico	
O-01	6	Cantoneira 17.5 x 17.5 x 46	
X	1	Bisnaga de cola 10 gramas	
Y	1	Etiqueta escovada moveis	
Z	1	Esquema de montagem A4	

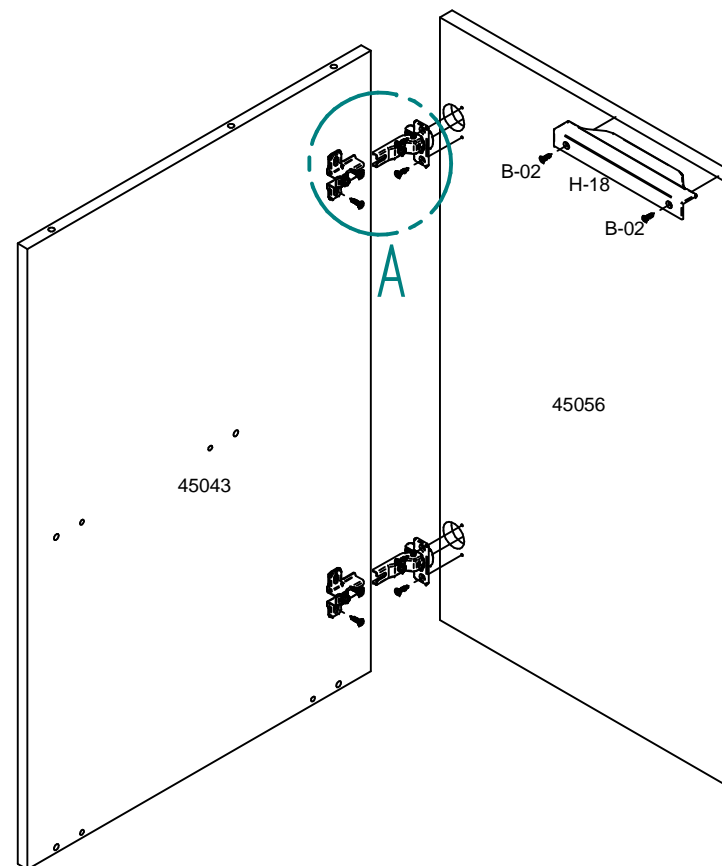
Lista de acessórios:

CÓD.	QUAN	DESCRIÇÃO	IMAGEM
AC-0	1	Perfil H	
M-11	6	Pé Retro 170 mm Preto	

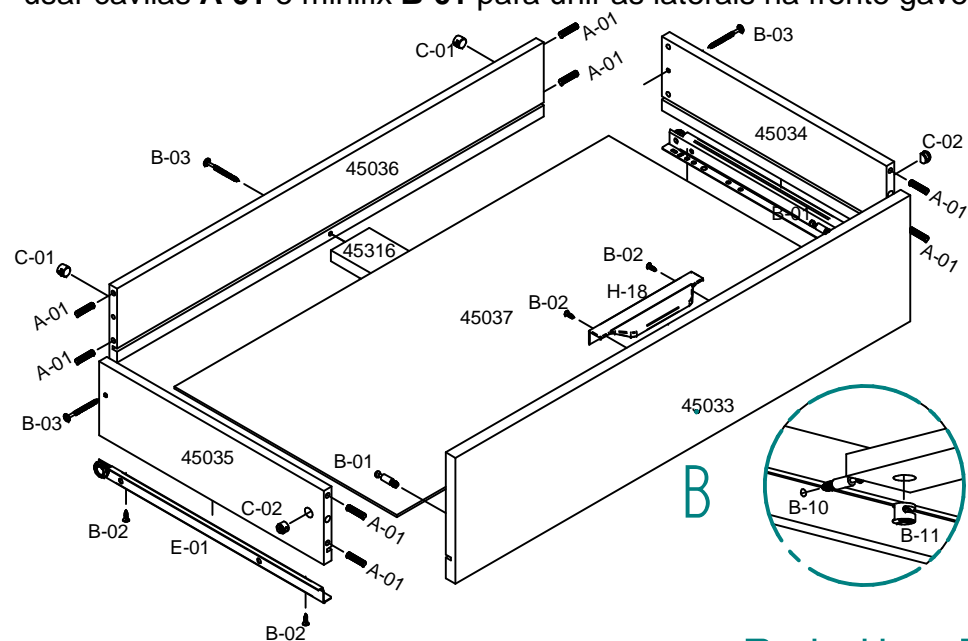
Paso 5: Utilizar parafusos **B-02**, para fixar as dobradiças nas portas e nas laterais.



Detalhe A

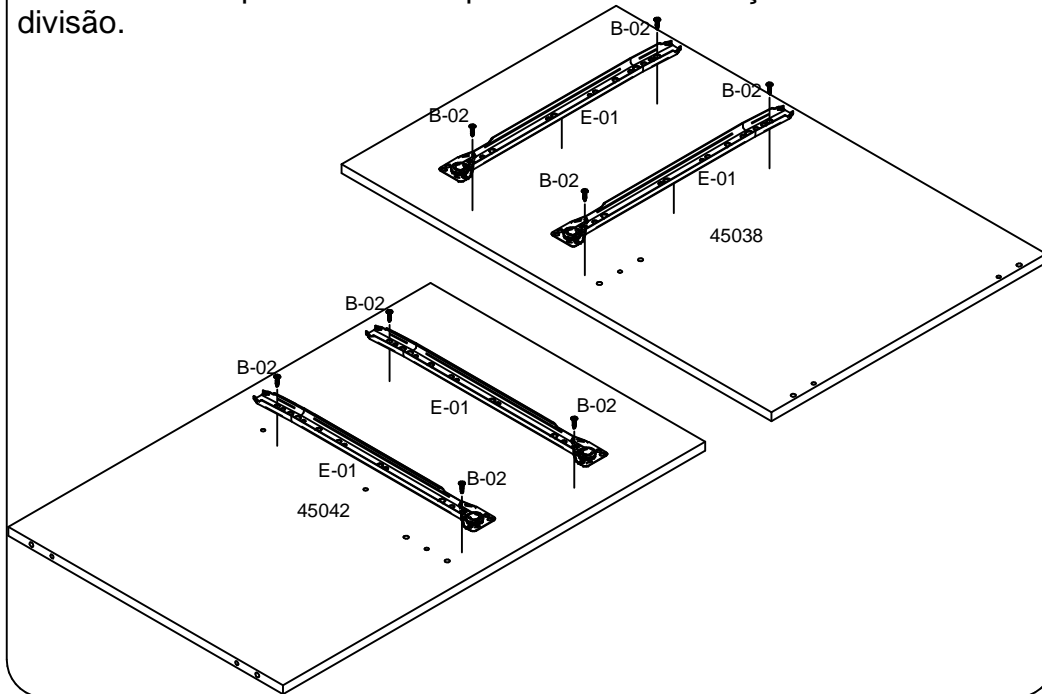


Paso 2: Utilizar parafusos **B-02** para fixar as corredeiras na lateral e usar cavilas **A-01** e minifix **B-01** para unir as laterais na frente gaveta.

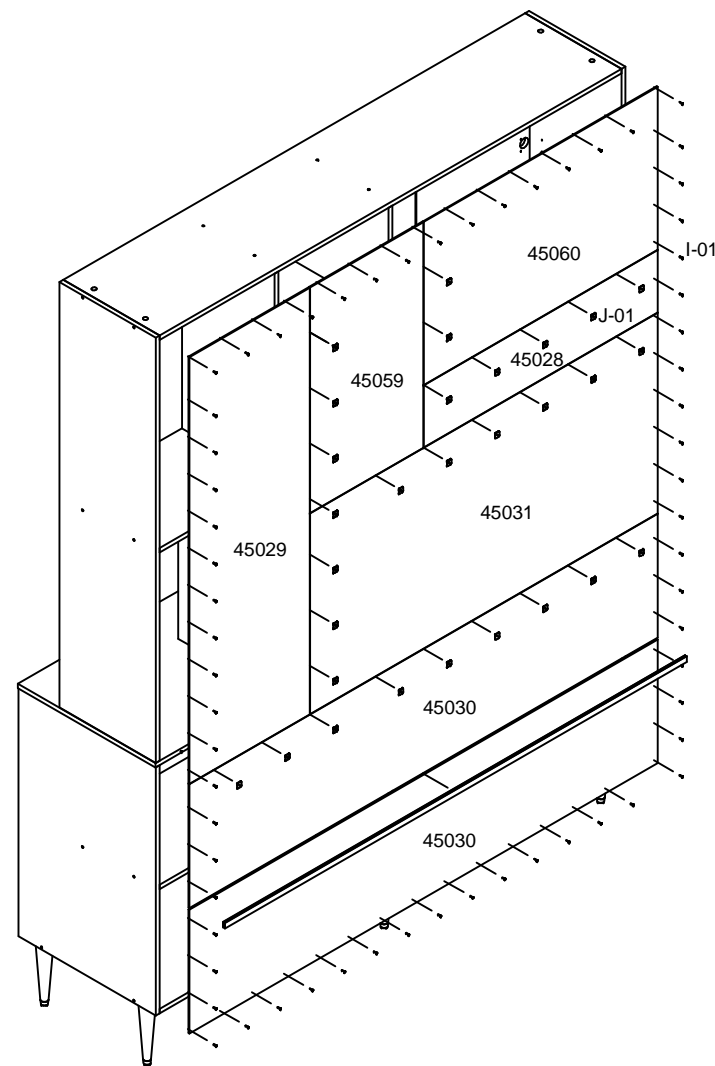


Detalhe B

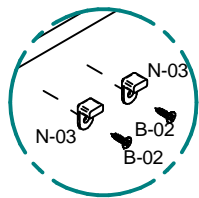
Paso 1: Utilizar parafusos **B-02** para fixar as corredeiras na lateral e na divisão.



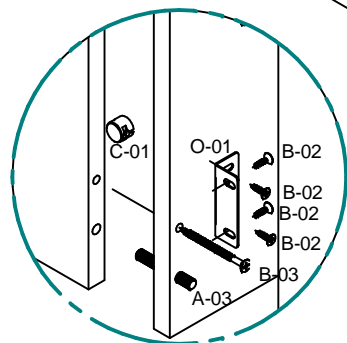
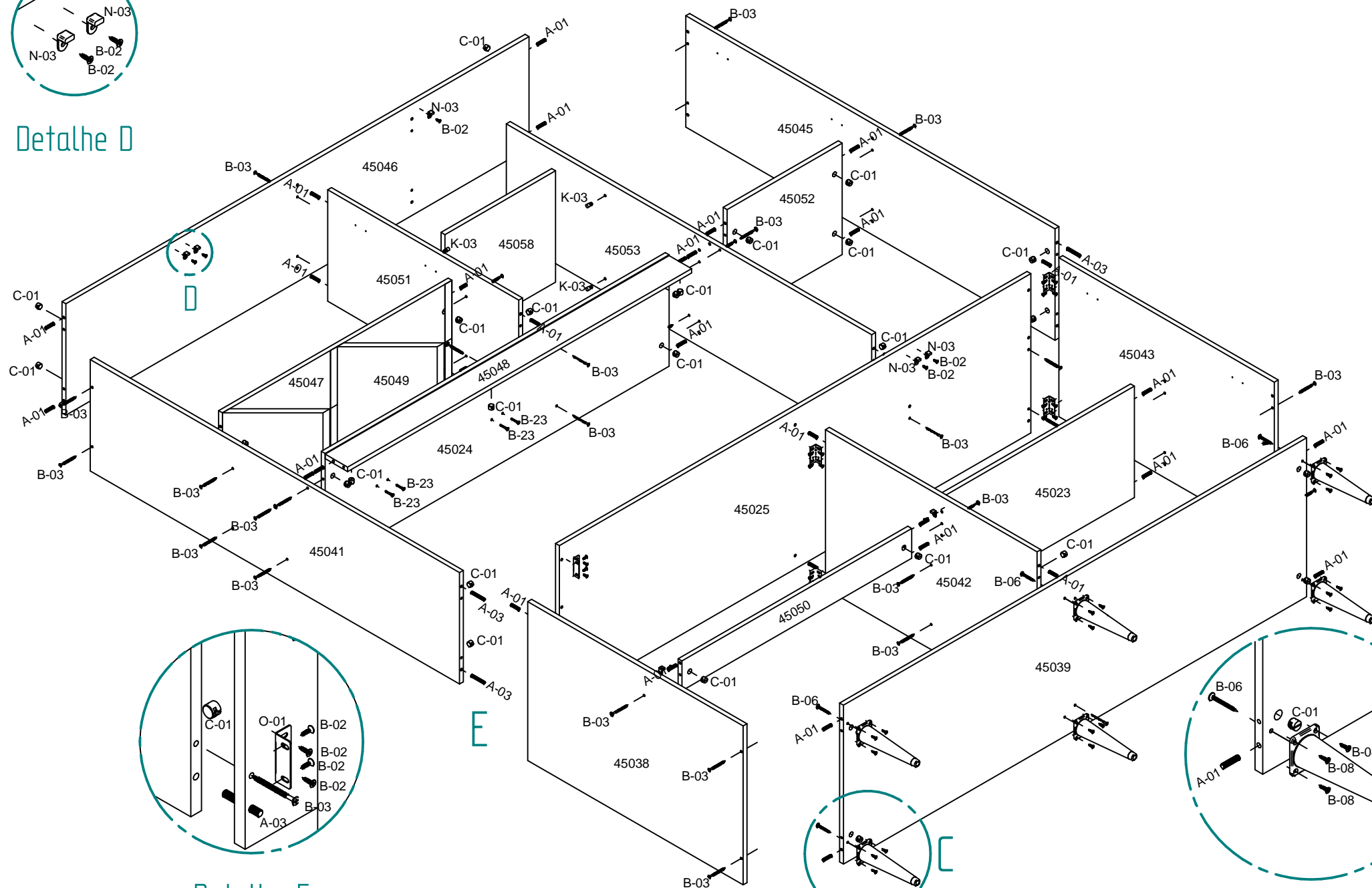
Paso 4: Utilizar pregos **I-01**, fixador de costa **J-01** e perfil H **AC-01** para fixar as costas.



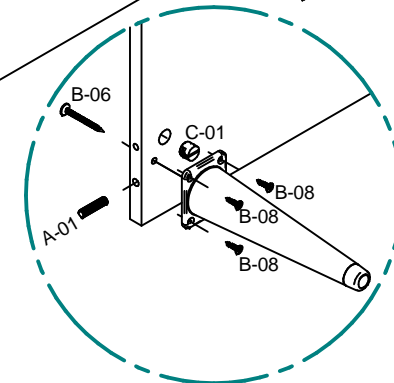
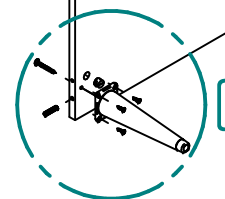
Passo3: utilizar cavilas A-01 e parafusos B-03 e porcas C-01 para fixar as laterais na base e nas prateleiras, no tampo do meio usar cantoneiras (detalhe C).



Detalhe D



Detalhe E



Detalhe C