



MANUAL DE INSTALAÇÃO

TOUCADOR TN 60 (S/ LAVATÓRIO)

IMPORTANTE

Antes de fazer a instalação, leia o Manual com atenção.
Os nossos produtos devem ser sempre instalados por profissionais qualificados.

MATERIAIS NECESSÁRIOS

- ✓ FURADEIRA
- ✓ TRENA
- ✓ NÍVEL DE BOLHA
- ✓ BROCADE VÍDIA 10 mm
- ✓ CHAVE PHILIPS
- ✓ CHAVE FENDA

PROCEDIMENTO DE INSTALAÇÃO


1º Passo: Verificar antes de ser instalado o produto, se não existe no local das furações, nenhuma rede elétrica ou hidráulica embutidas na parede.

2º Passo: Definir a posição e altura desejada (recomendamos a altura de 84,0 cm do piso até a parte superior do produto, sem o lavatório) conforme figura ilustrada.

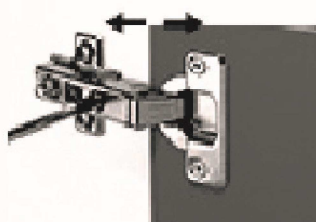
3º Passo: Marcar os Furos. Fazer as furações com broca de vídia 10mm. Introduzir as Buchas(2), fixar o produto na parede com os Parafusos(1).

AJUSTE DAS PORTAS


As portas já saem reguladas de fábrica, porém se houver necessidade de algum ajuste, fazer conforme figura abaixo.



**APROXIMAR OU
AFASTAR DA LATERAL OU ESQUERDA**

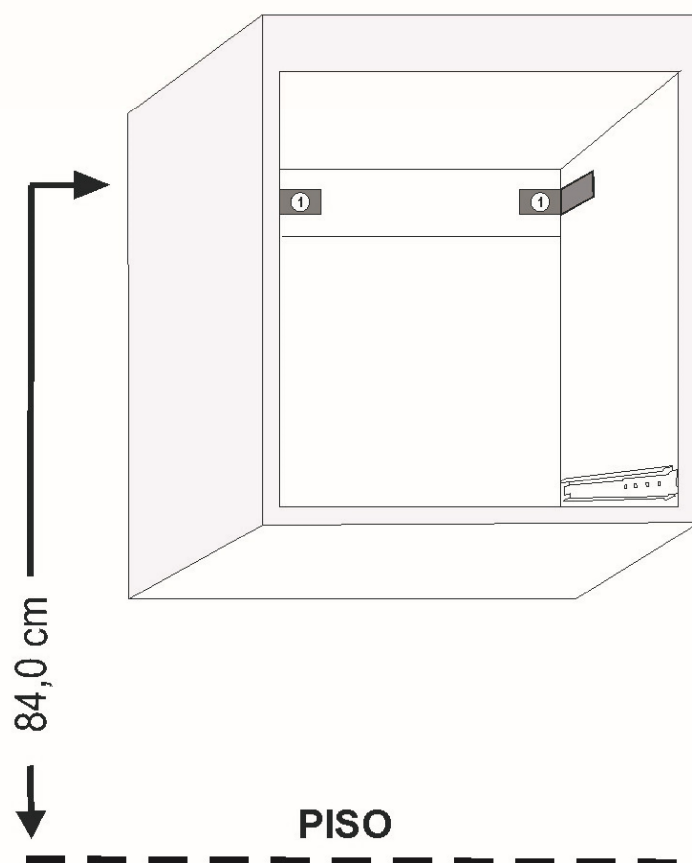


DESLOCAR P/ DIREITA

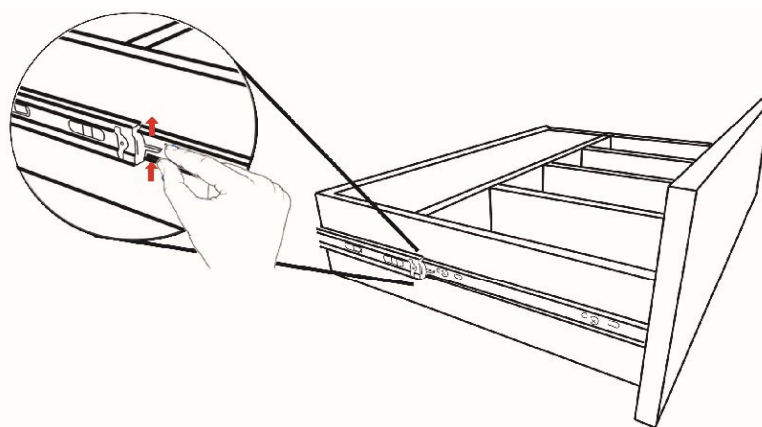


**SUBIR OU
DESCER**

TOUCADOR TN 60 (S/ LAVATÓRIO)



Dispositivo da Corrediça



Retirada da Gaveta: Primeiro abrir totalmente a gaveta. Ao mesmo tempo, do lado esquerdo, pressione o dispositivo para cima e do lado direito, pressione o dispositivo para baixo. Em seguida, puxe a gaveta.

| Código | Qtde. | Descrição | Ilustração |
|--------|-------|---------------------|------------|
| (1) | 02 | Parafuso (5,5 x 75) | |
| (2) | 02 | Bucha (S 10) | |

RECOMENDAÇÕES

Nunca utilizar produtos químicos para limpar o produto, use somente uma flanela levemente umedecida em água e em seguida uma seca e macia. Quando houver necessidade, faça o uso de cera automotiva (Ex: Grand Prix), para remover manchas e marcas ou recuperar o brilho da pintura.

Caso ocorra vazamento ou acúmulo de água no produto, enxugar imediatamente.

ABUMI não se responsabiliza:

- Quando a instalação for executada incorretamente.
- Quando for verificado pessoalmente por um de nossos técnicos, qualquer defeito ocasionado por mau uso do produto ou descuido para com o mesmo.



SAC

TEL: (18) 3643-3800

E-mail: bumi@bumi.com.br



Rodovia SP 461, Km 18,36

Caixa Postal, 106

CEP 16200-845 – Birigui - SP

www.bumi.com.br