

01

02

03

04

05

06

07

08

09

10

11

12

13

14

15

16

17

18

19

20

21

22

23

ATENÇÃO / ATTENTION / ATENCIÓN

IMPORTANT: NECESSÁRIO FIXAÇÃO NA PAREDE
IMPORTANT: CABINET MUST BE ATTACHED TO THE WALL
IMPORTANT: ES NECESARIO FIJAR EN LA PARED

BUCHA PLÁSTICA INDICADA PARA FIXAÇÃO EM SUPERFÍCIES SÓLIDAS.
NECESSÁRIO AVALIAR CONDIÇÃO DA PAREDE PARA FIXAÇÃO.
INDICATED PLASTIC BUSHING FOR FIXING IN SOLID SURFACES.
NEED TO ASSESS WALL CONDITION FOR FIXING.
BUE DE PLÁSTICO INDICADO PARA FIJAR EN SUPERFÍCIES SÓLIDAS.
NECESIDAD DE EVALUAR EL ESTADO DE LA PARED PARA SU FIJACIÓN.

24

25

26

27

28

29

30

31

32

33

34

35

36

37

38

MONTAGEM GAVETA / DOOR ASSEMBLY / MONTAJE DE PUERTA

PORTA ALTA G
G HIGH DOOR
PUERTA ALTA G
(960 X 347 X 20 mm)

PORTA ALTA
HIGH DOOR
PUERTA ALTA
(885 X 347 X 20 mm)

PORTA PEQUENA
SMALL DOOR
PUERTA PEQUEÑA
(397 X 347 X 20 mm)

39

UNIÃO DE MÓDULOS / FURNITURE ATTACHMENT / UNIÓN DE MÓDULOS

OPÇÃO / OPTION / OPCIÓN 1

OPÇÃO / OPTION / OPCIÓN 2

CASO NÃO EFETUAR A UNIÃO DE MÓDULOS
IF YOU DO NOT MAKE THE JOINT OF MODULES
INSERTIR TAPA FUROS
INSERT HOLES COVER
SI NO HACES LA UNIÓN DE MÓDULOS
INSERTE LA CUBIERTA DE LOS AGUEROS

40



BALCÃO-105 3 PORTAS E 1 GAVETA ROSE

BALC 3PT 1GAV-105 ROSE

ORIENTAÇÃO DE MONTAGEM

ASSEMBLY INSTRUCTION

ORIENTACIÓN DE ARMADO

1000013429 - 13/01/2023



CORPO / CARCASS / CAJA				
Nº	CÓDIGO CODE CÓDIGO	DESCRIÇÃO / DIMENSÃO DESCRIPTION / DIMENSION (mm) DESCRIPCIÓN / DIMENSIÓN (mm)	ACABAMENTO FINISH TERMINACIÓN	QUANTIDADE QUANTITY CANTIDAD
1	3000000386	LATERAL DIR IG3GD-105TL BRA	AÇO/STEEL/ACERO - BRANCO/WHITE/BLANCO	1
2	3000001061	LATERAL ESQ IG3GI-105 BRA	AÇO/STEEL/ACERO - BRANCO/WHITE/BLANCO	1
3	3000010730	FUNDO F/PE IG3G3-105 BRA	AÇO/STEEL/ACERO - BRANCO/WHITE/BLANCO	1
4	3000001056	FUNDO IG2-70 BRA	AÇO/STEEL/ACERO - BRANCO/WHITE/BLANCO	1
5	3000001336	FUNDO GAV IG-35TL ANITA BRA	AÇO/STEEL/ACERO - BRANCO/WHITE/BLANCO	1
6	3000000365	COSTA IG3GD-105TL BRA	AÇO/STEEL/ACERO - BRANCO/WHITE/BLANCO	1
7	3000001044	CALHA SUPERIOR IG3GI-105 BRA	AÇO/STEEL/ACERO - BRANCO/WHITE/BLANCO	1
8	3000000563	CALHA INFERIOR IG1-35 BRA	AÇO/STEEL/ACERO - BRANCO/WHITE/BLANCO	1
9	30000005739	COLUMNA IG3GI-105 BRA	AÇO/STEEL/ACERO - BRANCO/WHITE/BLANCO	1
10	1000001321	KIT GD PLASTICA TL BR	PLÁSTICO/PLASTIC/PLÁSTICO - BRANCO/WHITE/BLANCO	1

PORTAS / DOORS / PUERTAS				
Nº	CÓDIGO CODE CÓDIGO	DESCRIÇÃO / DIMENSÃO DESCRIPTION / DIMENSION (mm) DESCRIPCIÓN / DIMENSIÓN (mm)	ACABAMENTO FINISH TERMINACIÓN	QUANTIDADE QUANTITY CANTIDAD
11	30000002621	PORTA ALTA-35 ANITA BRA	AÇO/STEEL/ACERO - BRANCO/WHITE/BLANCO	1
12	30000002623	PORTA ALTA-35 ANITA BRA	AÇO/STEEL/ACERO - BRANCO/WHITE/BLANCO	1
13	30000002634	PORTA MED-35 ANITA BRA	AÇO/STEEL/ACERO - BRANCO/WHITE/BLANCO	1

FRENTE GAVETA / DRAWER FRONT / FRENTE DE CAJÓN				
Nº	CÓDIGO CODE CÓDIGO	DESCRIÇÃO / DIMENSÃO DESCRIPTION / DIMENSION (mm) DESCRIPCIÓN / DIMENSIÓN (mm)	ACABAMENTO FINISH TERMINACIÓN	QUANTIDADE QUANTITY CANTIDAD
14	30000002591	FRENTE GAV-35 IG3GDTL ANITA BRA	AÇO/STEEL/ACERO - BRANCO/WHITE/BLANCO	1
	30000004370	FRENTE GAV-35 IG3GDTL ANITA PTO	AÇO/STEEL/ACERO - PRETO/BLACK/NEGRO	1

TAMPO / COUNTERTOP / CUBIERTA				
Nº	CÓDIGO CODE CÓDIGO	DESCRIÇÃO / DIMENSÃO DESCRIPTION / DIMENSION (mm) DESCRIPCIÓN / DIMENSIÓN (mm)	ACABAMENTO FINISH TERMINACIÓN	QUANTIDADE QUANTITY CANTIDAD
15	3100023842	TAMPO RT 105X450X15 GRA ONIX-FF	M DP-FF - GRANITO ONIX/ONIX GRANITE/GRANITO ONIX	1

1

Sugestão da quantidade de pessoas necessárias para montagem e fixação do produto na parede.

Tip of the number of people required for product assembly and wall mounting.

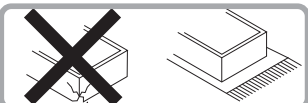
Consejo de la cantidad de personas necesarias para el montaje de productos y montaje de la pared.

Montagem
Mounting
Montaje

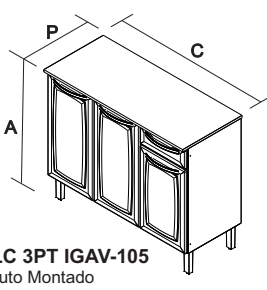
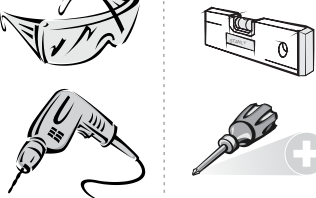
SAC

+55 0800 941 0144

www.minhaitatiaia.com.br



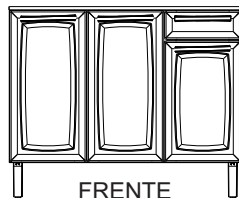
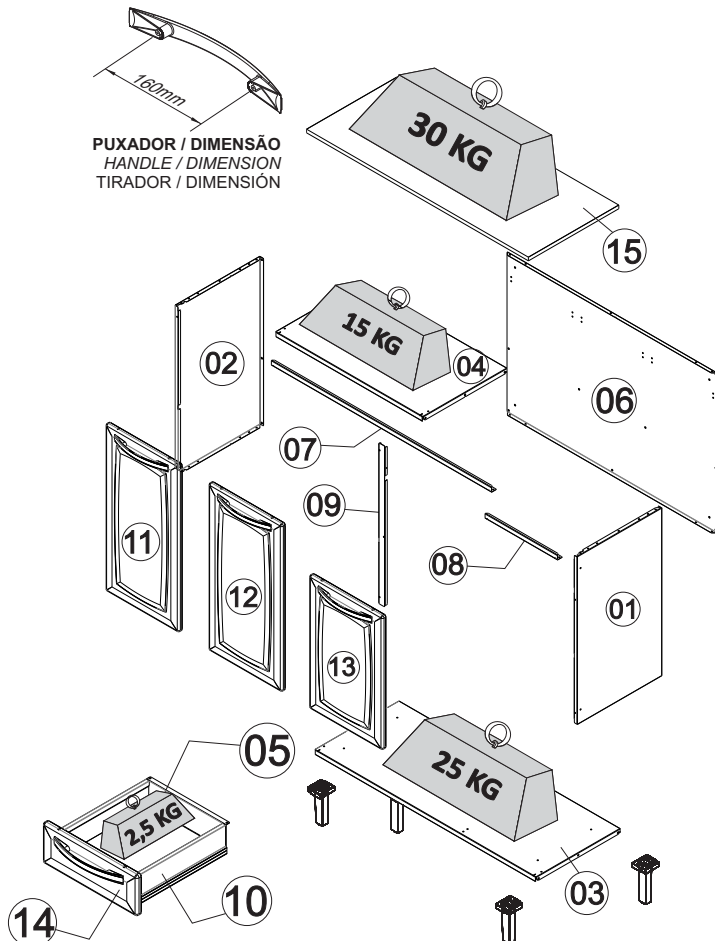
*FERRAMENTAS NÃO FORNECIDAS
*Tools Needed (not supplied)
*Herramientas no suministradas



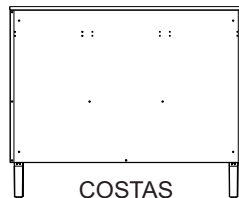
BALC 3PT IGAV-105
Produto Montado
A: 870 C:1050 P:450 MM



Peso máximo suportado
Maximum weight supported
Peso máximo soportado



FRENTE



COSTAS

A1 - 1000000216 - PARAF. PHS.FL-4,8 X 45mm 08	A3 - 1000000202 - PARAF.PHS.FL- 3/16x1/4 11	A6 - 1000000209 - PARAF. 4,2x13 CF 05	A8 - 1000000233 - PARAF. 4,2x9,5 CP 27	A11- 1000000211 - 3,5x25 CP 08
A13 - 1000000227 - 3,5 x 14 MM CC 54	A15 - 1000000204 - PORCA 3/16 11	A19 - 1000000203 - PARAF. 4,0x20 MM MF 01	F19 - 1000000291 - 10 MM BRA 02	F27 - 3000004155 - 20 X 12mm 08
F42 - 1000000276 - Ø8mm 04	F45 -1000000278 - 22,5x13MM 01	F44 - 3000010907 - 47x47x18mm - PTO 01	F46 - 3000004178 - 45X28X18mm 07	F47 - 3000004163 - 8 X 6mm - BRA 10
F48 - 1000000281 - 13 MM BRA 08	F49 - 1000000277 - 4,5MM - BRA 14	F73 - 1000000329 - 26 MM 06	F75 - 3000010910 - 108x28x26mm - PTO 02	F144 - 1000000179 - 160mm - 253 X 29 X 25mm 04
F145 -3000010909 - 78X68X18,5mm - PTO 04	F152 -1000003508 - 350x26x10MM 02	F358 - 1000012489 - 180X48X43 MM - PTO 04		

TERMO DE GARANTIA

PARABÉNS!

Você acaba de comprar um produto que é referência de qualidade, durabilidade e beleza em todo o Brasil. Isso porque a Itatiaia faz de tudo para oferecer a você as melhores cozinhas de aço do mercado.

DISPOSIÇÕES E PRAZOS DE GARANTIA

A Itatiaia Móveis S/A estipula que o produto especificado, fica garantido pelo prazo de doze (12) meses, contados a partir da entrega efetiva do produto. Este prazo é compreendido como sendo: 3 (três) meses como garantia legal e 9 (nove) meses como garantia contratual.

Constatado o eventual defeito de fabricação, o consumidor deverá entrar em contato com a loja onde adquiriu o produto.

No prazo de garantia, as partes eventualmente defeituosas serão substituídas gratuitamente, por outra da mesma linha e modelo.

O projeto, instalação e a montagem na residência do consumidor não são de responsabilidade da Itatiaia. A montagem deve seguir corretamente as Instruções que se encontram dentro da embalagem de cada módulo.

Esta garantia é válida em todo o território brasileiro, inclusive em toda e qualquer região litorânea.

A Itatiaia se reserva o direito de efetuar modificações de caráter técnico em seus produtos, sem aviso prévio.

EXCLUSÃO DA GARANTIA

O presente termo exclui de sua garantia:

- Danos causados em consequência de acidentes, mau uso, manuseio ou deslocamento incorreto dos produtos;
- Danos causados por montagem inadequada;
- Danos em decorrência de agentes externos (inundações, incêndios, etc);
- Danos causados pela utilização de produtos de limpeza não recomendados no manual de instrução do produto;
- Despesas de transporte, frete ou seguro;
- Defeitos oriundos da utilização do produto em ambientes sujeitos a gases corrosivos, umidade excessiva ou em locais de altas/baixas temperaturas, poeira ou acidez

A Itatiaia não se responsabiliza por incorreta instalação de cubas, pias, mármore, granitos ou similares. Também não será responsável pelas instalações elétricas, hidráulicas e de gás, bem como pelos danos que estes possam vir a causar ao produto.

A fixação dos armários de forma segura e garantida depende da qualidade da parede na qual os mesmos serão instalados. A Itatiaia não se responsabiliza por danos causados por instalação dos armários em paredes inadequadas.

CUIDE BEM DO SEU ARMÁRIO

Dicas de limpeza e conservação:

- Evite arrastar objetos em cima dos armários. Eles podem riscar e prejudicar o acabamento de seu móvel de cozinha.
- Caso seja necessário mover o produto, retire os objetos do interior do armário.
- Para limpeza, deve ser utilizado apenas produto neutro (verifique na embalagem do produto se está escrito "neutro"). Remova o excesso com pano úmido e seque logo a seguir.
- Nunca utilize sapólios, esponja de aço ou qualquer material que possa arranhar a superfície dos armários durante a limpeza.
- Não se recomenda o uso de produtos à base de amoníaco.
- Não utilize plásticos ou papéis coloridos para forrar os armários.
- Deve-se evitar guardar sal, cebola, catchup, mostarda e outras substâncias ácidas sem as devidas embalagens de proteção.
- Para os armários com pia, é importante tomar cuidado ao redor dela, evitando-se o contato direto com água nas demais partes do produto. A área exposta a umidade pode influenciar na durabilidade dos seus móveis.
- Tente evitar a exposição direta ao sol. Sugere-se utilização de cortinas para proteger seus móveis de cozinha.
- Produtos adquiridos fora do Brasil com defeitos de fabricação, favor entrar em contato com a loja onde adquiriu sua Cozinha Itatiaia.
- Esta orientação deve ser guardada para futura consulta, caso necessário.

ATENÇÃO: Não utilize panos muito umedecidos na limpeza do armário, pois a umidade excessiva pode danificar o produto.

TAKING GOOD CARE OF YOUR CABINET

Cleaning and caring instructions:

- Avoid dragging objects on top of the cabinet. They might scratch the finishing.
- If it is necessary to move the product, remove the objects from inside the cabinet.
- Only non-abrasive natural chemical products are recommended to clean your cabinet. Simply wipe the cabinet down with a wet cloth to remove the cleaning product excess.
- Never clean the cabinet with scouring powders, steel scrubber pads or any other product which can scratch its surface.
- Chemical products are not recommended.
- Cabinet surfaces should not be covered with colored plastic or paper sheets.
- Acid substances like salt, onion, ketchup and mustard must remain properly stored in sealed containers.
- Avoid the direct contact of water with other surfaces than the sink, as the - Avoid the direct contact of water with other surfaces than the sink, as the humidity can affect the durability of the cabinets.
- Avoid cabinets exposure to direct Sun light. Drapers suggested.
- For technical assistance outside Brazil, please, contact the store where you purchased your Itatiaia kitchen.
- This guidance should be saved for future reference, if necessary.

BEWARE: Do not use a damp cloth to clean the cabinet. Excessive moisture can damage its surface.

CUIDE BIEN DE SU APARADOR

Indicaciones de limpieza y conservación:

- Evite arrastar objetos encima de los aparadores. Ellos pueden riscar o dañar el acabado de su mueble de cocina.
- Si es necesario mover el producto, retire los objetos del interior del armario.
- Para limpieza, se debe utilizar apenas producto neutro (verifique en el embalaje del producto si está escrito "neutro"). Remueva el exceso con un paño húmedo y a seguir seque luego.
- Nunca utilize sapólios, esponja de acero o cualquier material que pueda arañar la superficie de los armarios durante la limpieza.
- No es recomendable utilizar productos con amoníaco.
- No utilizar plásticos o papeles coloridos para forrar los armarios.
- Debe evitarse guardar sal, cebolla, ketchup, mostaza o cualquier producto ácido sin el embalaje de protección.
- Para los armarios con lavaplatos, es importante tomar cuidado alrededor de ella, evitando el contacto directo con el agua en las demás partes del producto. El área expuesta a la humedad puede influir en la durabilidad de sus muebles.
- Evite la exposición directa al sol. Se sugiere la utilización de cortinas para proteger sus muebles de cocina.
- Los productos adquiridos fuera de Brasil con defectos de fabricación de productos, avor póngase en contacto con la tienda donde compró su Cocina Itatiaia.
- Esta orientación se debe guardar para futuras referencias, si es necesario.

ATENCIÓN: No utilize paños muy humedecidos en la limpieza del armario, pues la humedad. Excesiva puede dañar el producto.



Av. Padre Amaldo Jansen, 1325 - Santana - Ubá - MG - CEP: 36506-064



Atendimento de Pós-vendas: 0800-941-0144 ou www.minhaitatiaia.com.br

01

02

03

04

05

06

MONTAGEM DOS PÉS
LEGS ASSEMBLY
ARMADO DE LAS PATAS

07

08

09

10

11

12

13

14

IMPORTANTE
IMPORTANT
IMPORTANTE

15

16

ATENÇÃO

17

ATENÇÃO

18

19

20

21

22

23

24

25

26

27

28

29

30

31

32

33

34

35

36

37

38

39

40

41

42

43

44

45

46

47

48

49

50

51

52

53

54

55

56

57

58

59

60

61

62

63

64

65

66

67

68

69

70

71

72

73

74

75

76

77

78

79

80

81

82

83

84

85

86

87

88

89

90

91

92

93

94

95

96

97

98

99

100

101

102

103

104

105

106

107

108

109

110

111

112

113

114

115

116

117

118

119

120

121

122

123

124

125

126

127

128

129

130

131

132

133

134

135

136

137

138

139

140

141

142

143

144

145

146

147

148

149

150

151

152

153

154

155

156

157

158

159

160

161

162

163

164

165

166

167

168

169

170

171

172

173

174

175

176

177

178

179

180

181

182

183

184

185

186

187

188

189

190

191

192

193

194

195

196

197

198

199

200

201

202

203

204

205

206

207

208

209

210

211

212

213

214

215

216

217

218

219

220

221

222

223

224

225

226

227

228

229

230

231

232

233

234

235

236

237

238

239

240

241

242

243

244

245

246

247

248

249

250

251

252

253

254

255

256

257

258

259

260

261

262

263