
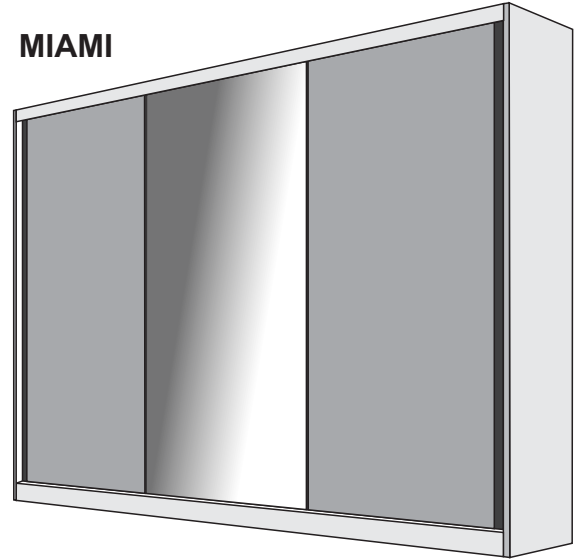




ISTAMBUL / MIAMI

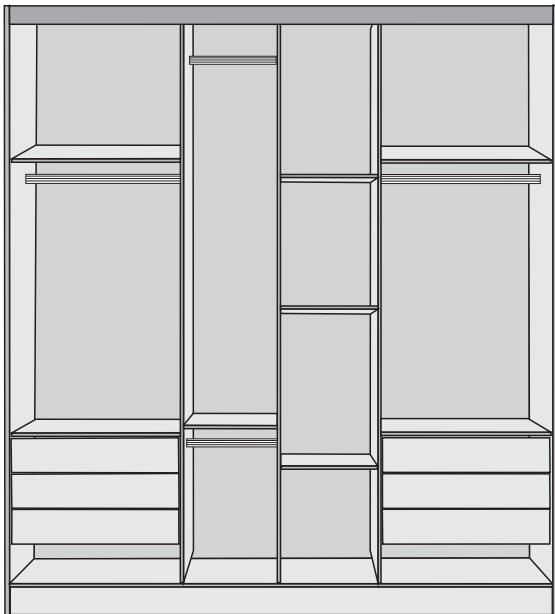


ISTAMBUL

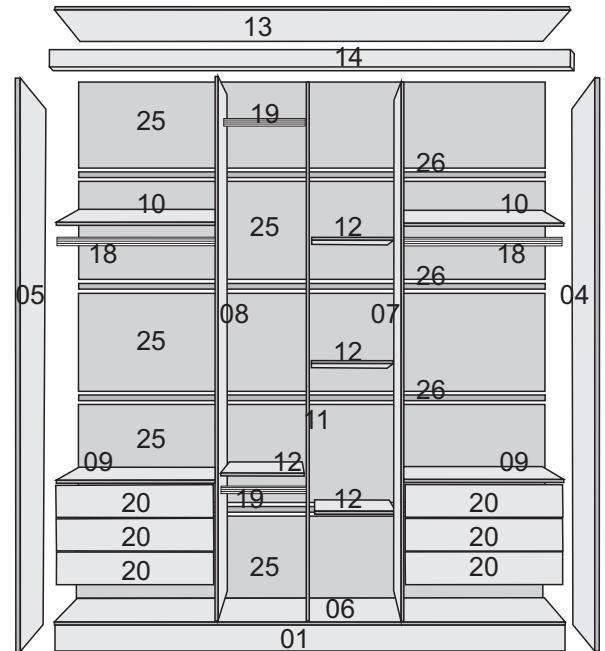


MIAMI

VISTA INTERNA



PEÇAS EXPLODIDAS



CERTIFICADO DE GARANTIA - PRODUTOS RUFATO

A **Moveleria Rufato Ltda**, em respeito ao consumidor final e atinente as normas consumeristas, apresenta este CERTIFICADO DE GARANTIA em relação aos seus produtos fabricados, devendo ser observadas as cláusulas abaixo especificadas:

1. A **Moveleria Rufato Ltda** possui uma diversificada linha de produtos, classificado e/ou enquadrado na indústria moveleira, cada qual possuindo sua própria característica, e composto por diversos tipos de matéria-prima, portanto devendo ser tratado de forma diferenciada;

2. A garantia abrange todas as peças, partes e componentes de seus produtos que eventualmente apresentem comprovadamente vícios ou defeitos de fabricação;

3. A responsabilidade da **Moveleria Rufato Ltda** limita-se ao valor do produto, excluindo a responsabilidade, seja direta ou indiretamente, por danos causados a terceiros ou coisas, inclusive por lucros cessantes ou perdas emergentes e/ou suas consequências em decorrência de mal uso de seus produtos;

4. O prazo de garantia será o legal, de 90 (noventa) dias, a contar da data da compra efetuada pelo consumidor final, comprovado por documento fiscal idôneo e válido;

5. A **Moveleria Rufato Ltda** não se responsabilizará, de acordo com § 3º art. 12 do CDC, quando:

- Não houver a colocação do produto no mercado;
- Embora haja colocado no mercado, o defeito ou vício inexistir;
- Quando houver culpa exclusiva do consumidor ou de terceiro;

• Quando não houver identificação de que seja produto de sua fabricação.

6. Está excluído da garantia:

- Desgaste normal decorrente de uso;
- Falta de observação de qualquer informação e recomendação do manual de uso do produto que acompanha este certificado;
- Agentes externos como água, maresia, ferrugem, incêndio, cupins e pragas em geral;
- Marcas de batida de peças;
- Avarias de transporte até a residência ou outro local de entrega indicado pelo consumidor final;
- Tentativa de conserto ou reparo por pessoas desqualificadas;
- Defeitos ocasionados por negligência ou não observação das instruções de uso, em especial inobservância das instruções do manual de montagem;
- Não está coberta pela garantia a quebra do móvel em função do excesso de peso.

7. A presente garantia deverá ser exercida nos prazos aqui indicados perante as lojas revendedoras de nossos móveis, especialmente àquela em que o produto foi adquirido; na impossibilidade, deverá ser solicitado diretamente ao fabricante.

8. A assistência técnica somente será atendida mediante apresentação deste certificado de garantia, em conjunto com o manual de montagem, e ainda indispensável a apresentação da nota fiscal com indicação de nossos produtos.

CERTIFICADO DE GARANTIA:

Cliente/Consumidor:

Endereço:

Cidade:

Estado:

CEP:

Razão Social/Loja:

Carimbo e assinatura do lojista:

Número Nota Fiscal da Loja:


















TERMO DE RECEBIMENTO DO CERTIFICADO DE GARANTIA

Confirmando a instalação dos móveis da empresa **Moveleria Rufato Ltda** em perfeito estado e de acordo com suas especificações e características. Declaro ainda estar ciente de que o cumprimento da garantia está condicionado à observação das normas constantes no presente Certificado, que declaro para os devidos fins ter recebido.

Data: ____/____/____

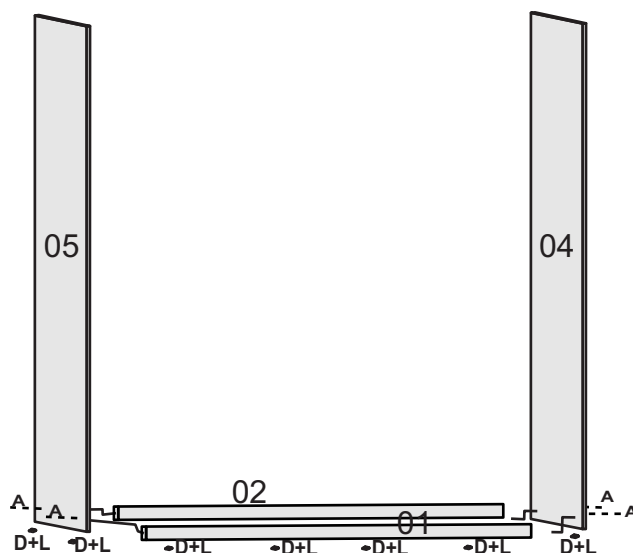
Nome e assinatura do cliente consumidor

TABELA DE FERRAGEM

A	COD. 15348  PARAFUSO 5 X 50 ALLEN 60 UN	F	COD. 15344  CAVILHA 6 X 30 38 UN	L	COD.15356  PARAFUSO CAB. CHATA 3,5 X 14 272 UN
B	COD. 20343  SUPORTE DE CABIDE 08 UN	G	COD. 15351  CANTONEIRA METALICA 2 FUROS 06 UN	M	COD.4894  PARAFUSO CAB.CHATA 3,5 X 35 11 UN
C	COD.15454  CANTONEIRA 4 FUROS 14 UN	H	COD.IMB.15456  TAPA.PARAFUSO 60 UN	N	COD.1480  KIT ROLDANA 03 UN
D	COD.IMB.15462  SAPATA EM "L" 12 UN	I	COD. 15418  CHAVE ZETA 01 UN	O	COD.15352  BATENTE DE SILICONE 18 UN
E	COD. 15350  PARAFUSO CAB. FLANG. 3,5 X 35 34 UN	J	COD. 15383  PREGO 150 UN	P	COD.IMB.1475  GIZ 01 UN
		K	COD.15353  PARAFUSO CAB. CHATA 3,5 X 20 20 UN	Q	COD.IMB.15477  TAPA FURO ADESIVO 06 UN

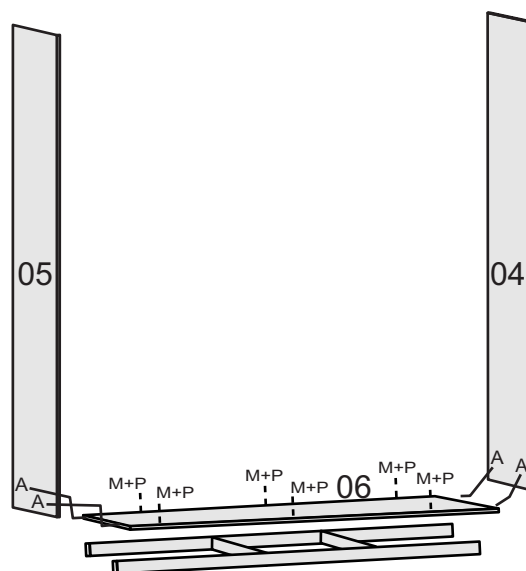
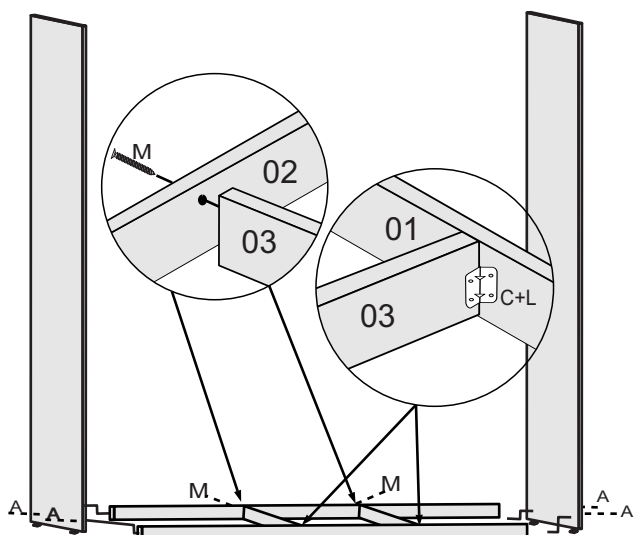
ROUPEIROS - ISTAMBUL/MIAMI						
21823 - VOL ROUPEIRO ISTAMBUL/MIAMI - COMPLEMENTO						
Peça	Item	Descrição do Item	Unid.	Qtde	Matéria Prima	Dimensões (mm)
20	22541	FRENTE DE GAVETA	UN	6	MDF	678 X 172 X 15
22	22542	TRASEIRO DE GAVETA	UN	6	MDF	627 X 80 X 15
10	2750	PRATELEIRA MALEIRO	UN	2	MDF	782 X 380 X 15
9	2751	PRATELEIRA GAVETEIRO	UN	2	MDF	782 X 380 X 15
24	2752	REFORÇO FUNDO GAVETA	UN	6	MDF	350 X 25 X 15
12	2753	PRATELEIRA CENTRAL	UN	4	MDF	383 X 383 X 15
18	390	CABIDEIRO OBLONGO	UN	2	ALUMÍNIO	770
19	380	CABIDEIRO OBLONGO	UN	2	ALUMÍNIO	372
17	2711	CORREDIÇA TELESCÓPICA	UN	6	METAL	300 X 32 X 25
	21800	KIT FERRAGEM - IMBUIA	UN	1		
22534 - VOL ROUPEIRO ISTAMBUL/MIAMI - TAMPO						
Peça	Item	Descrição do Item	Unid.	Qtde	Matéria Prima	Dimensões (mm)
14	2728	MOLDURA	UN	1	MDF	2376 X 80 X 15
6	2727	BASE	UN	1	MDF	2376 X 540 X 15
13	2726	TAMPO	UN	1	MDF	2376 X 522 X 15
25	2729	FUNDO COSTA	UN	5	HDF	2400 X 436 X 2,5
21	2731	LATERAL DE GAVETA	UN	12	MDF	350 X 120 X 15
23	22537	FUNDO DE GAVETA	UN	6	HDF	641 X 358 X 2,5
1	2733	RODAPE FRONTAL	UN	1	MDF	2376 X 110 X 15
2	2735	RODAPE TRASEIRO	UN	1	MDF	2376 X 110 X 15
3	2725	REFORÇO RODAPÉ	UN	2	MDF	473 X 110 X 15
16	22540	DISTANCIADOR TRASEIRO	UN	4	MDF	620 X 50 X 25
15	22539	DISTANCIADOR FRONTAL	UN	4	MDF	620 X 50 X 25
27	533	TRILHO SUPERIOR DUPLO	UN	1	PLÁSTICO	2370
28	524	TRILHO INFERIOR SIMPLES	UN	2	ALUMÍNIO	2370
26	547	PERFIL H - BRANCO/IMBUIA	UN	4	PLÁSTICO	2400
	7340	PERFIL H - CAFE	UN	4	PLÁSTICO	2400
26613 - VOL ROUPEIRO MIAMI - LATERAL						
Peça	Item	Descrição do Item	Unid.	Qtde	Matéria Prima	Dimensões (mm)
5	2744	LATERAL ESQUERDA	UN	1	MDF	2340 X 540 X 15
4	2743	LATERAL DIREITA	UN	1	MDF	2340 X 540 X 15
7	23799	DIVISÃO DIREITA	UN	1	MDF	2170 X 450 X 15
11	23801	DIVISÃO CENTRAL	UN	1	MDF	2170 X 385 X 15
8	23800	DIVISÃO ESQUERDA	UN	1	MDF	2170 X 450 X 15
21924 - VOL ROUPEIRO ISTAMBUL - LATERAL						
Peça	Item	Descrição do Item	Unid.	Qtde	Matéria Prima	Dimensões (mm)
5	2744	LATERAL ESQUERDA	UN	1	MDF	2340 X 540 X 15
4	2743	LATERAL DIREITA	UN	1	MDF	2340 X 540 X 15
7	23799	DIVISÃO DIREITA	UN	1	MDF	2170 X 450 X 15
11	23801	DIVISÃO CENTRAL	UN	1	MDF	2170 X 385 X 15
8	23800	DIVISÃO ESQUERDA	UN	1	MDF	2170 X 450 X 15
34	22140	PERFIL TESTEIRA	UN	4	ALUMÍNIO	2135
35	22139	PERFIL PUXADOR	UN	2	ALUMÍNIO	2135
36	22152	PERFIL ARREMATE	UN	4	PLÁSTICO	764
26557 - VOL ROUPEIRO MIAMI 3 PORTAS - PORTA C/ ESPELHO						
Peça	Item	Descrição do Item	Unid.	Qtde	Matéria Prima	Dimensões (mm)
28	26557	PORTA MONTADA C/ ESPELHO	UN	1	VIDRO/MDF	2125 X 805 X 25
26558 - VOL ROUPEIRO MIAMI 3 PORTAS - PORTA LATERAL						
Peça	Item	Descrição do Item	Unid.	Qtde	Matéria Prima	Dimensões (mm)
29	26559	FACE PORTA	UN	2	MDF	2135 X 695 X 15
30	26555	ENCABEÇAMENTO LATERAL	UN	4	MDF	2135 X 70 X 25
21811 - VOL ROUPEIRO ISTAMBUL - PORTA						
Peça	Item	Descrição do Item	Unid.	Qtde	Matéria Prima	Dimensões (mm)
32	21654	FACE PORTA LATERAL	UN	6	MDF	790 X 711 X 15
31	23893	PORTA CENTRAL	UN	1	MDF	2135 X 790 X 15
22307 - VOL ROUPEIRO ISTAMBUL - ESPELHO 758 X 701 X 3MM						
Peça	Item	Descrição do Item	Unid.	Qtde	Matéria Prima	Dimensões (mm)
33	22300	ESPELHO	UN	3	VIDRO	758 X 701 X 3
1813 - VOL CAIXA PES 70 X 70MM - C/4 (2 UNID) (OPCIONAL)						
Peça	Item	Descrição do Item	Unid.	Qtde	Matéria Prima	Dimensões
	2718	KIT PE C/4 - BRANCO				
	2720	KIT PE C/4 - IMBUIA	UN	1	PLÁSTICO	70 x 70
	4203	KIT PE C/4 - CAFE				

1º PASSO PARAFUSAR AS LATERAIS NOS RODAPÉS.



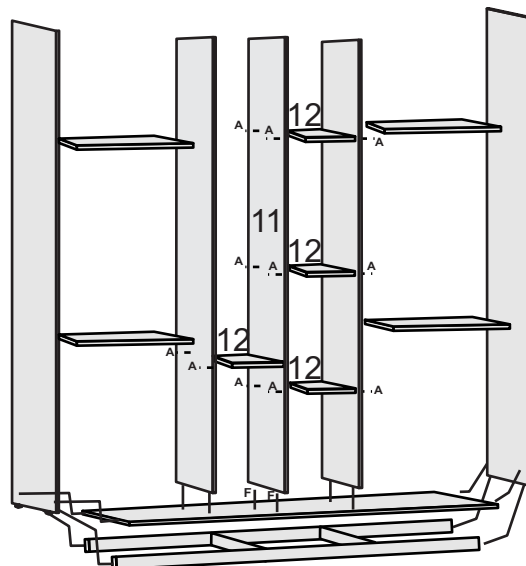
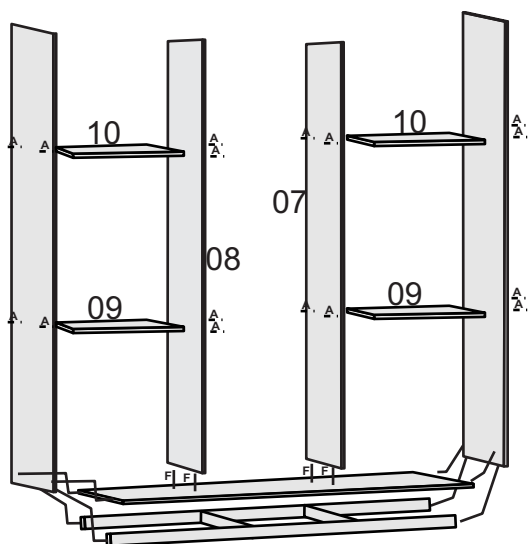
2º PASSO FIXAR OS REFORÇOS DE RODAPÉ.

3º PASSO PARAFUSAR A BASE.



4º PASSO PARAFUSAR AS DIVISÕES. COLOCAR AS PRATELEIRAS MAIORES E DO GAVETEIRO.

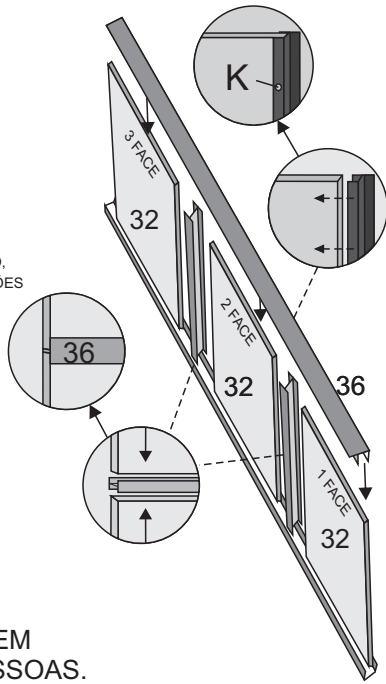
5º PASSO PARAFUSAR A DIVISÃO CENTRAL. FIXAR AS PRATELEIRAS CENTRAIS.



11º PASSO MONTAGEM DAS PORTAS LATERAIS.

ISTAMBUL


PARA MONTAR A PORTA COLOCAR O PERFIL TESTEIRO EM UMA SUPERFÍCIE PLANA E APOIADA. PEGAR A PRIMEIRA FACE E COLOCAR DE CIMA PARA BAIXO DENTRO DO PERFIL TESTEIRO, EM SEGUIDA COLOCAR O PERFIL H PARA FAZER A UNIÃO. FAZER ESSE PROCEDIMENTO COM AS 3 FACES. EM SEGUIDA COLOCAR O PERFIL PUXADOR DE CIMA PARA BAIXO, DEPOIS E SO PARAFUSAR NAS MARCAÇÕES DE DENTRO PARA FORA.



ATENÇÃO:
PARA ESSA MONTAGEM E NECESSÁRIO 2 PESSOAS.

12º PASSO MONTAGEM DO ESPELHO. ISTAMBUL

CASO ROUP FOR COM ESPELHO



DEPOIS DA PORTA MONTADA COLOCAR A MESMA DEITADA EM UMA SUPERFÍCIE PLANA E APOIADA PARA FIXAR O ESPELHO.

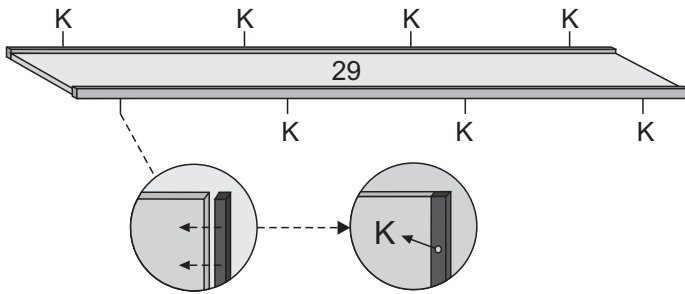
UTILIZAR OS ANÉIS FIXADORES.

PARA COLOCAR O ESPELHO UTILIZAR O PARAFUSO QUE ESTA NO KIT DE FERRAGEM DO VOL. DE ESPELHO.

11º PASSO COLOCAR OS PUXADORES


MIAMI

PARAFUSAR OS PUXADORES COM O PARAFUSO INDICADO.



COLOCAR OS BATENTES DE SILICONE. 6 (SEIS), EM CADA PORTA.

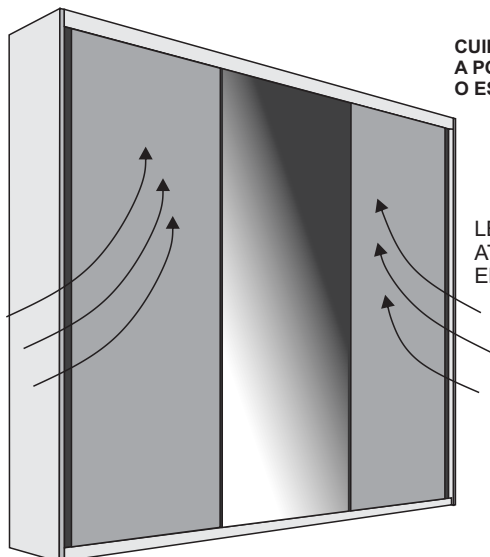
12º PASSO COLOCAR AS ROLDANAS



COLOCAR AS ROLDANAS NA PARTE INFERIOR. 1(UM) PAR EM CADA PORTA.

USAR OS PARAFUSOS INDICADOS.

13º PASSO COLOCAR AS PORTAS.



CUIDADO PARA NÃO BATER A PORTA AO LEVANTA-LA. O ESPELHO PODE QUEBRA.

LEVANTAR AS PORTAS ATÉ A PARTE INFERIOR ENCAIXAR NO TRILHO.