

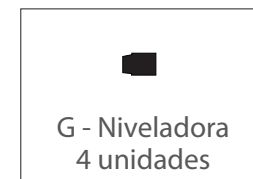
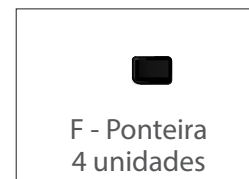
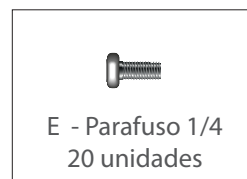

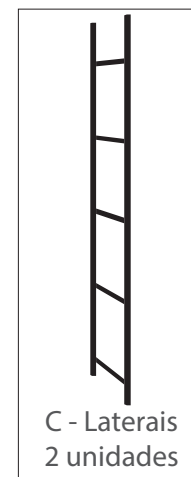
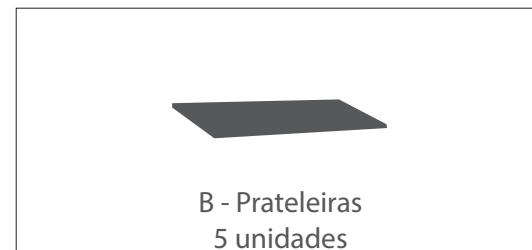

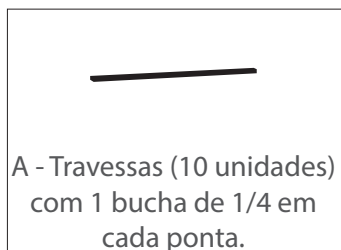
ESTANTE COM 5 PRATELEIRAS
REFERÊNCIA ES901



ATENÇÃO

1. Ler e observar atentamente toda a instrução antes de iniciar a montagem.
2. A montagem do produto deverá ser feita em uma superfície limpa e plana. Aconselhamos utilizar a embalagem para forrar o chão, a fim de não danificar o produto.
3. Ao desembalar as peças, cuidado para não riscá-las.

COMPONENTES



MONTAGEM

1. Fixe as travessas (A) nas laterais (C) com os parafusos de 1/4" (E), para esconder os parafusos são enviadas tampinhas.



2. Acomode as prateleiras (B) e fixe com os parafusos (D) sob a estrutura.



3. Fixe as ponteiros (G) em cada extremidade superior das laterais (C). Fixe as buchas (E) e os niveladores (H) em cada extremidade inferior das laterais (C).

