

RECOMENDAÇÕES

Uso interno. Não expor ao sol ou umidade.

Capacidade máxima suportada: 120Kg

MANUTENÇÃO E LIMPEZA

Limpar com pano macio umedecido em solução de água e sabão neutro e secar em seguida.

Não utilizar produtos químicos ou abrasivos.

Veludo: passar aspirador de pó com cuidado, utilizando o bocal de cerdas. Para manchas, friccionar um pano úmido no local e deixar o móvel em ambiente arejado para secar naturalmente.


rivatti
móveis • decoração • design



Acesse @Rivattimoveis e fique
por dentro das nossas novidades!

MANUAL DE INSTRUÇÕES

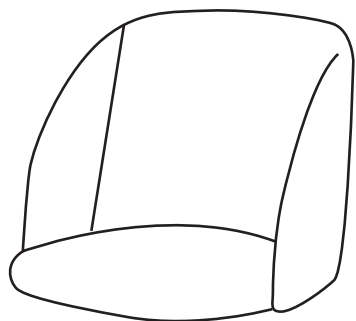
CADEIRA Elisa



rivatti
móveis • decoração • design

COMPONENTES

(A) 1 UNID.



(D) 1 UNID.



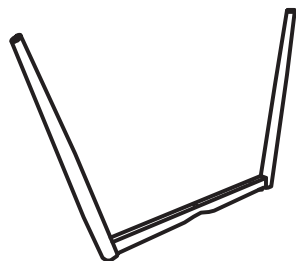
M6X30

(E) 4 UNID.

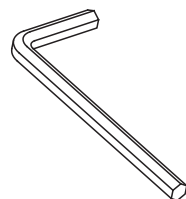


M6X45

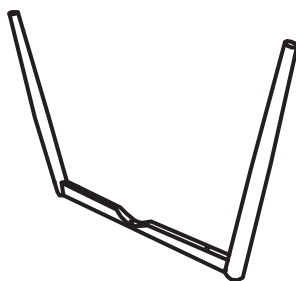
(B) 1 UNID.



(F) 1 UNID.



(C) 1 UNID.

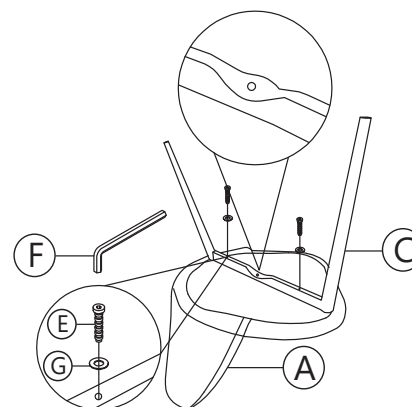


(G) 5 UNID.

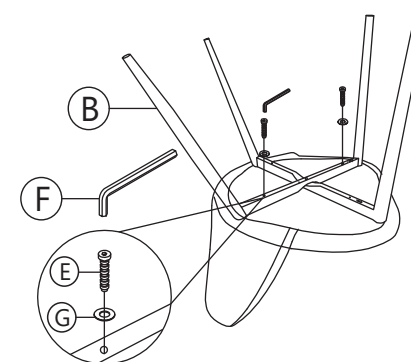


INSTRUÇÕES DE MONTAGEM

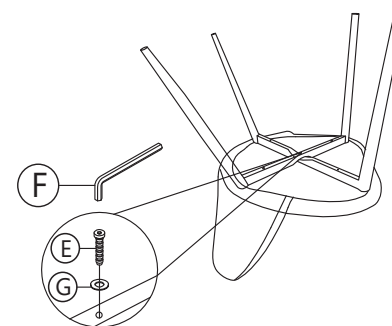
1




2



3



4



FAVOR NÃO RETIRAR A ETIQUETA COM O NÚMERO DE IDENTIFICAÇÃO QUE ACOMPANHA A PEÇA.