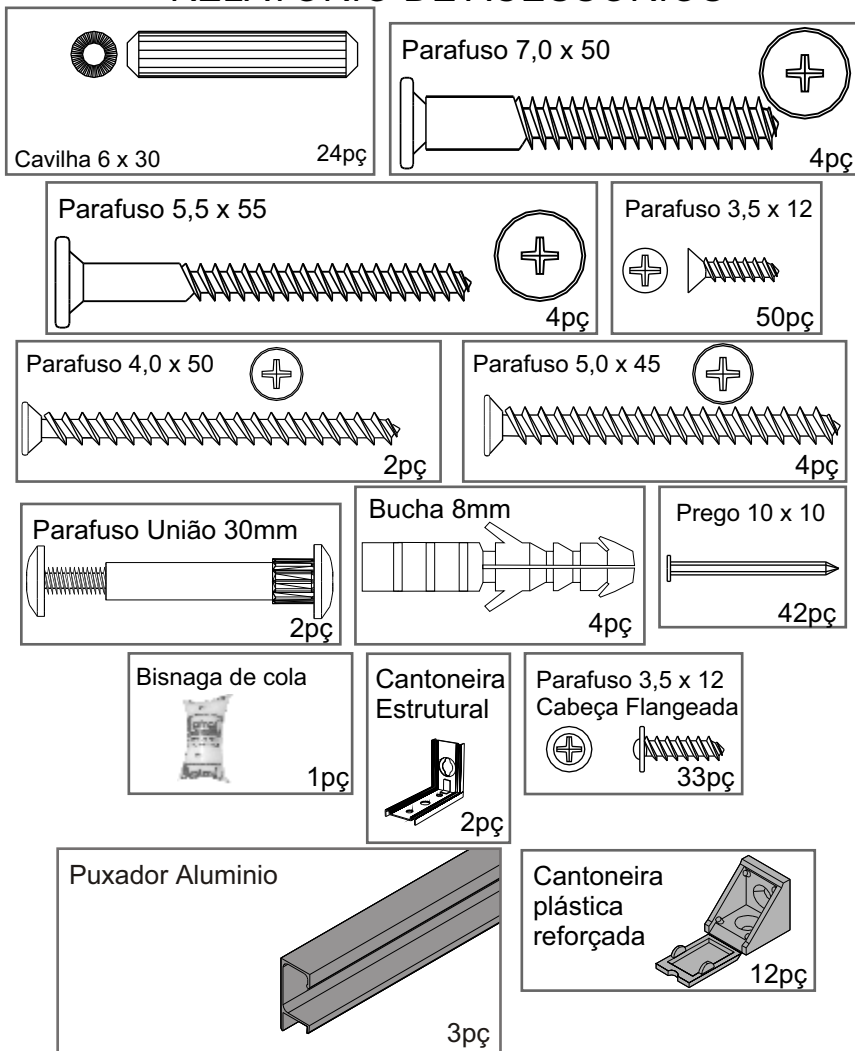
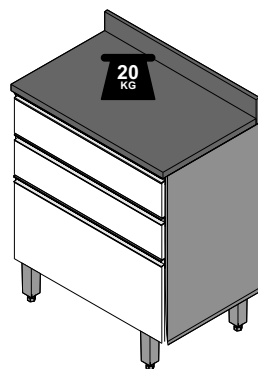


RELATÓRIO DE ACESSÓRIOS



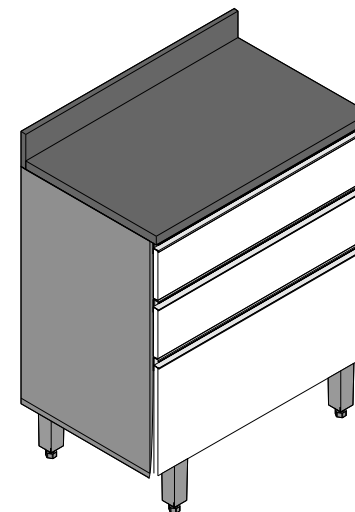
KG Peso máximo por espaço.



BATROL - Indústria e Comércio e Móveis Ltda.
 Av. Pedro Baso 476 - Recanto Jd. Dalva - 13660-000 - Porto Ferreira - SP - Brasil
 Telefone: PABX (19) 3581-4123 / (19) 3589-5123
 Caixa Postal : 580 CNPJ: 48.024.392/001-55 Insc. Est: 555.011.453.112
 e-mail: batrol@batrol.com.br Site: www.batrol.com.br



SMARTPHONE, TABLET,
 PDAS, E SIMILARES COM
 CONEXÃO COM INTERNET.




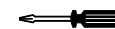
GABINETE 2G 1 GAVETÃO TOP CLASS

Linha Top Class

Instruções Gerais:

REVISÃO: 04 - 28/05/2015

- Para obter uma boa montagem do produto siga corretamente as instruções deste manual.
- Ferramentas para a montagem.



Parafusadeira **Chave Phillips** **Martelo** **Esquadro**

Nunca utilize Furadeira para a montagem deste produto.

- 1- Abrir a embalagem e usa-la para forrar o local em que será feita a montagem do produto.
- 2- Separar os acessórios antes de começar a montagem.
- 3- Utilizar somente as ferramentas corretas para a montagem, nunca improvisar ferramentas
- 4- Passe cola em todos os encaixes do produto em que forem colocadas cavilhas.
- 5- Coloque o produto no esquadro antes de pregar os fundos.

Uso e limpeza.

- Sempre distribuir uniformemente o peso dos objetos pelas gavetas.
- Se for preciso mudar o produto de lugar, faça-o sempre com o produto vazio.
- Para limpeza do produto utilize somente pano seco ou levemente umedecido com água, nunca utilize produtos químicos.

ESQUEMA DE MONTAGEM 06.5167.

CÓPIA CONTROLADA

Gabinete 2G 1 Gavetão

06.5167.

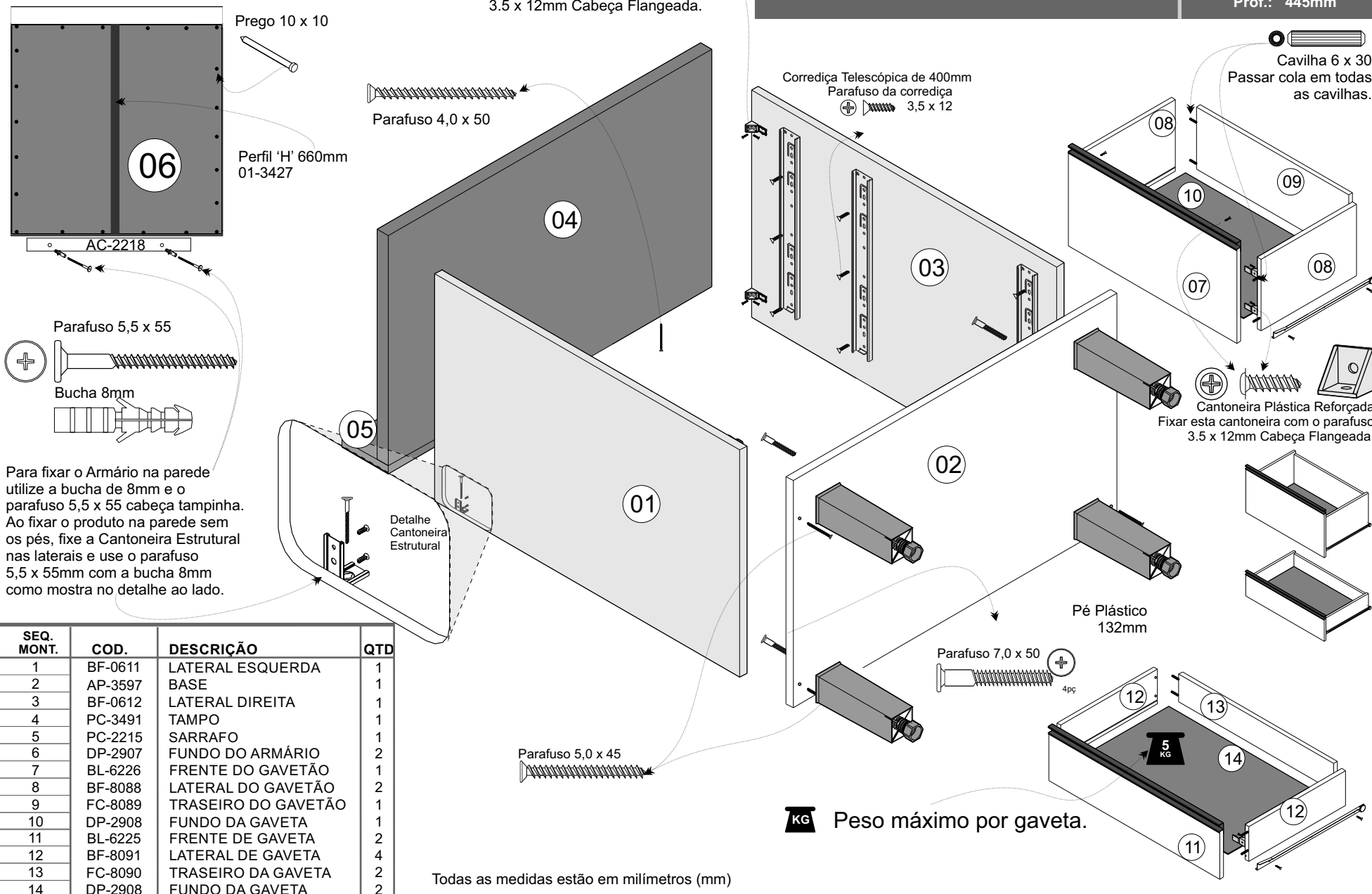
Atenção: Antes de fixar os fundos colocar o Armário no esquadro.

Produto disponível nos padrões

44 - Branco Liso

Dimensões do Produto Montado

Altura c/ pé: 845mm
Frente: 700mm
Prof.: 445mm



| SEQ. MONT. | COD. | DESCRIÇÃO | QTD |
|------------|---------|---------------------|-----|
| 1 | BF-0611 | LATERAL ESQUERDA | 1 |
| 2 | AP-3597 | BASE | 1 |
| 3 | BF-0612 | LATERAL DIREITA | 1 |
| 4 | PC-3491 | TAMPO | 1 |
| 5 | PC-2215 | SARRAFO | 1 |
| 6 | DP-2907 | FUNDO DO ARMÁRIO | 2 |
| 7 | BL-6226 | FRENTE DO GAVETÃO | 1 |
| 8 | BF-8088 | LATERAL DO GAVETÃO | 1 |
| 9 | FC-8089 | TRASEIRO DO GAVETÃO | 1 |
| 10 | DP-2908 | FUNDO DA GAVETA | 1 |
| 11 | BL-6225 | FRENTE DE GAVETA | 2 |
| 12 | BF-8091 | LATERAL DE GAVETA | 4 |
| 13 | FC-8090 | TRASEIRO DA GAVETA | 2 |
| 14 | DP-2908 | FUNDO DA GAVETA | 2 |

KG Peso máximo por gaveta.