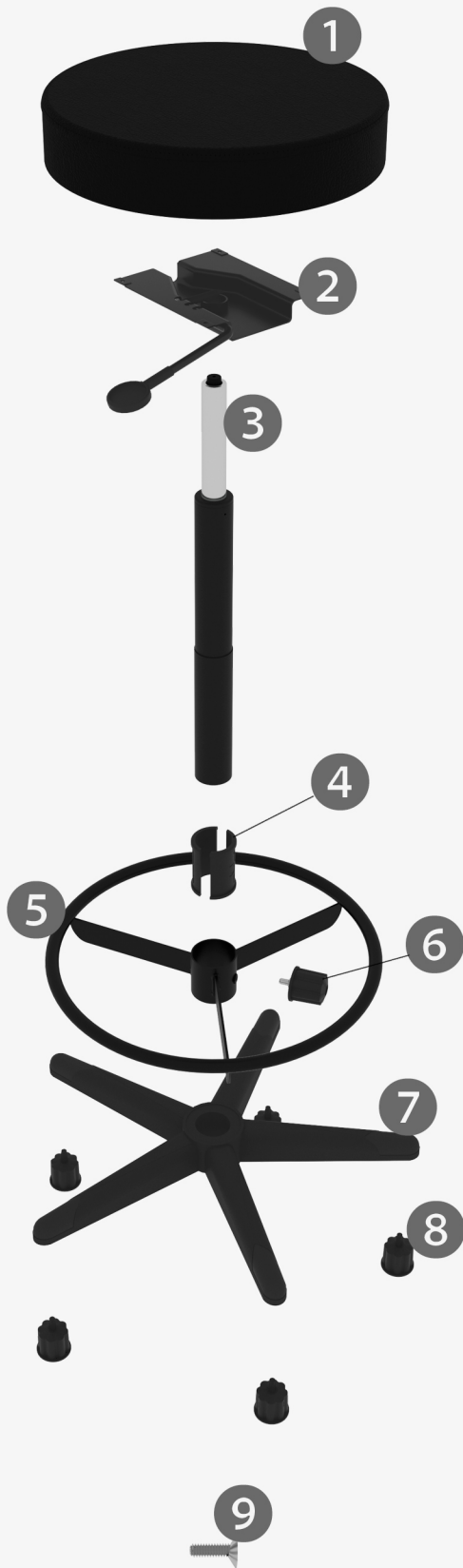




MANUAL DE MONTAGEM - MOCHO OPERADOR DE CAIXA

COMPONENTES

CHAVE PHILIPS NECESSÁRIA (NÃO INCLUSA)

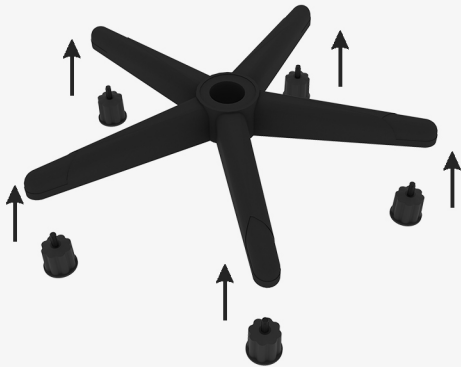


- 1 ASSENTO (1X)
- 2 FLANGE (1X)
- 3 PISTÃO À GÁS (1X)
- 4 ACESSÓRIO DO ARO (1X)
- 5 ARO (1X)
- 6 MANÍPULO DE REGULAGEM (1X)
- 7 ESTRELA (1X)
- 8 SAPATAS (5X)
- 9 PARAFUSOS ESCAREADOS (4X)

MANUAL DE MONTAGEM

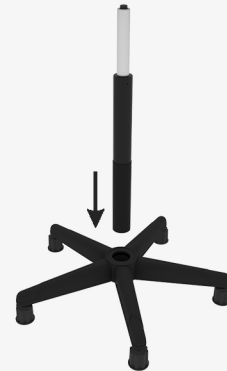
1

ENCAIXE AS SAPATAS (ITENS 8)
NA ESTRELA (ITEM 7)




2

ENCAIXE O PISTÃO À GÁS (ITEM 3)
NA ESTRELA




3

ENCAIXE O ACESSÓRIO DO ARO
(ITEM 4) NO ARO (ITEM 5)



4

INSIRA O ARO NO PISTÃO À GÁS
E CONCLUA ROSQUEANDO O
MANÍPULO DE REGULAGEM (ITEM 6)
NA ALTURA DESEJADA



5

PARAFUSE A FLANGE (ITEM 2)
NO ASSENTO (ITEM 1) UTILIZANDO
OS PARAFUSOS ESCAREADOS
(ITENS 9) E CONCLUA ENCAIXANDO
A FLANGE NO PISTÃO

