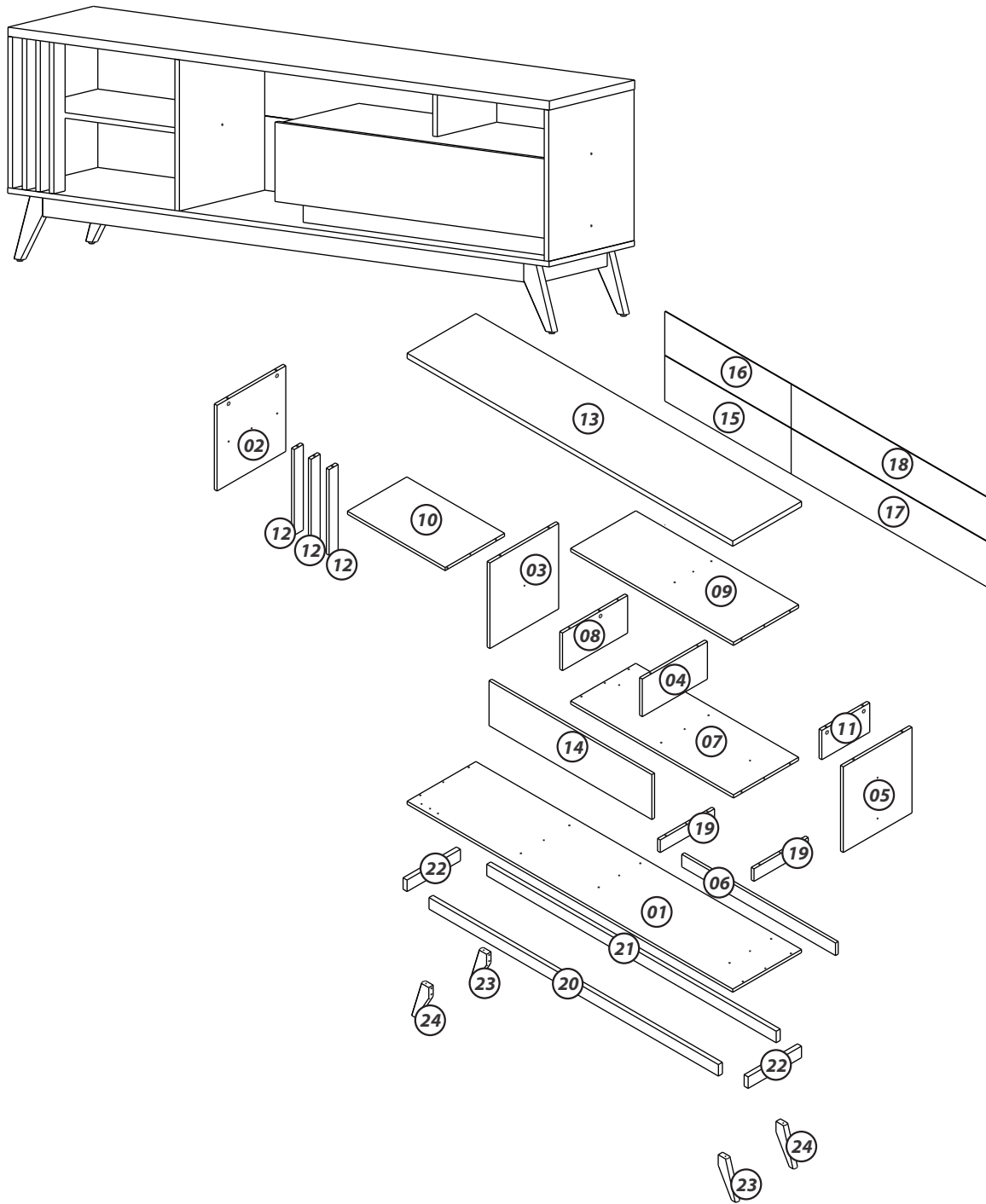


# RACK VENETO WOOD

## ESQUEMA DE MONTAGEM



### GARANTIA

A empresa garante seus produtos contra defeitos na fabricação conforme as condições estabelecidas neste termo de garantia.

Para a validação deste termo de garantia é imprescindível que seja apresentada a nota fiscal de compra do produto.

A empresa tem como objetivo atender plenamente o consumidor, proporcionando a garantia na forma aqui estabelecida, pelo período de três meses a partir da data da nota fiscal de compra. A empresa restringe a sua responsabilidade a substituição gratuita das peças defeituosa, em casos de defeito ou avarias devidamente constatados como sendo de fabricação, durante a vigência desta garantia.

Para exercer seus direitos de consumidor é imprescindível que antes de montar seu produto você leia atentamente todas as instruções de cada passo do manual de montagem que segue junto ao produto.

Caso o produto não esteja em conformidade, é imprescindível que apresente o número do lote de fabricação do produto. Em seguida entre em contato com a loja onde efetuou a compra

### INSTRUÇÕES DO FABRICANTE

Para a montagem do produto, é necessário a contratação de um profissional.

Montador: Antes de montar o produto, leia o manual de instruções.

Montador: é de responsabilidade do montador seguir estas instruções, que são fundamentais para a estrutura do móvel.

Abra a caixa no local da montagem.

Utilize o papelão como proteção.

Separe e identifique as peças de acordo com o manual de montagem.

Lembre-se, o esquadro do móvel depende da boa colocação do fundo.

Para limpeza, utilize pano levemente umedecido com água. Não utilizar produtos químicos.

Garantia: 90 Dias

Assistência Técnica: só será atendida mediante a informação do número do lote (encontrado na peça chave nº 14 ou na etiqueta da caixa) e com a devolução do componente danificado.

## ACESSÓRIOS

A - 17x

B - 80x

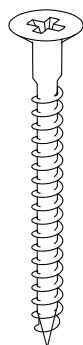
C - 48x

D - 12x

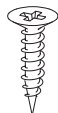
E - 12x

F - 18x

G - 15x



Paraf. 5,0x45  
Chato



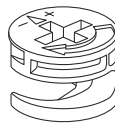
Paraf. 3,5x14  
Chato



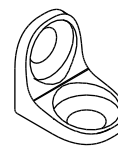
Cavilha 6x30



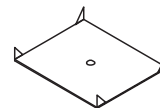
Pino Minifix



Castanha  
Minifix 15



Cantoneira  
Zamac



Garra P/  
Fundo

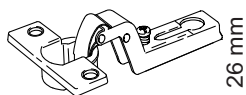
H - 03x

I - 03x

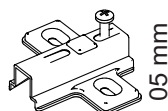
J - 60x

K - 04x

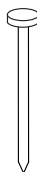
L - 12x



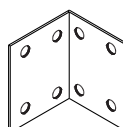
Dobradiça



Calço



Prego  
10x10



Cantoneira  
8 Furos



Tapa Furo  
Adesivo

### IDENTIFICAÇÃO DAS PEÇAS

ORD.	DESCRIÇÃO	DIM. (mm)	ESP. (mm)	QTDE
01	Base	1792 x 385	15	1
02	Lateral Esquerda	430 x 380	15	1
03	Divisória Maior	430 x 380	15	1
04	Divisória da Porta	205 x 360	15	1
05	Lateral Direita	430 x 380	15	1
06	Calço da Base	850 x 80	15	1
07	Base da Porta	901 x 361	15	1
08	Divisória Menor	205 x 265	15	1
09	Tampo	901 x 361	15	1
10	Prateleira	540 x 330	15	1
11	Divisória Superior	115 x 265	15	1
12	Regua Frontal	430 x 50	15	3
13	Chapéu	1792 x 385	15	1
14	Porta	901 x 236	15	1
15	Fundo Esquerdo Inferior	560 x 225	03	1
16	Fundo Esquerdo Superior	560 x 244	03	1
17	Fundo Direito Inferior	1220 x 320	03	1
18	Fundo Direito Superior	1220 x 140	03	1
19	Reforço	300 x 80	15	2
20	Rodapé Frontal	1500 x 56	15	1
21	Rodapé Traseiro	1500 x 56	15	1
22	Rodapé Lateral	295 x 56	15	2
23	Pé	200 x 70	24	2
24	Pé	200 x 70	24	2

# pré-montagem

