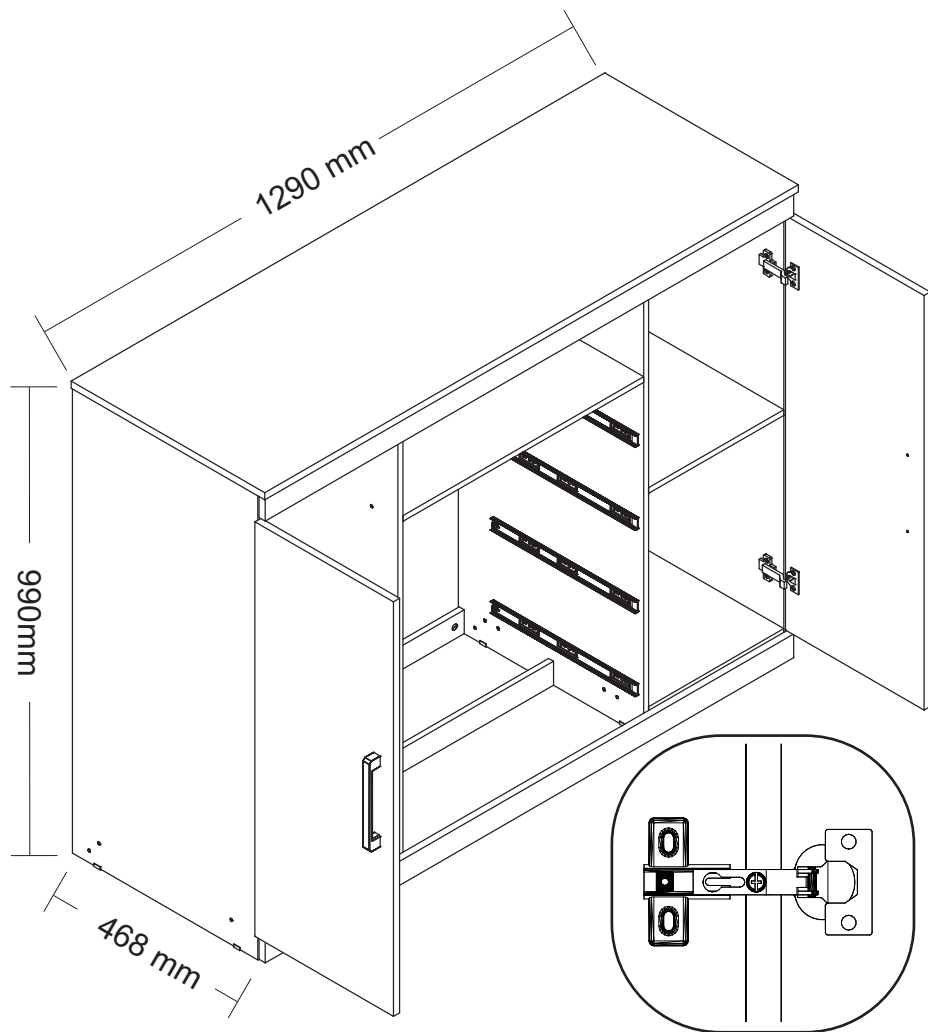


MEDIDA DO PRODUTO MONTADO

MEASURE OF THE ASSEMBLED PRODUCT
MEDIDA DEL PRODUCTO ENSAMBLADO



+55 (43)3538-8300

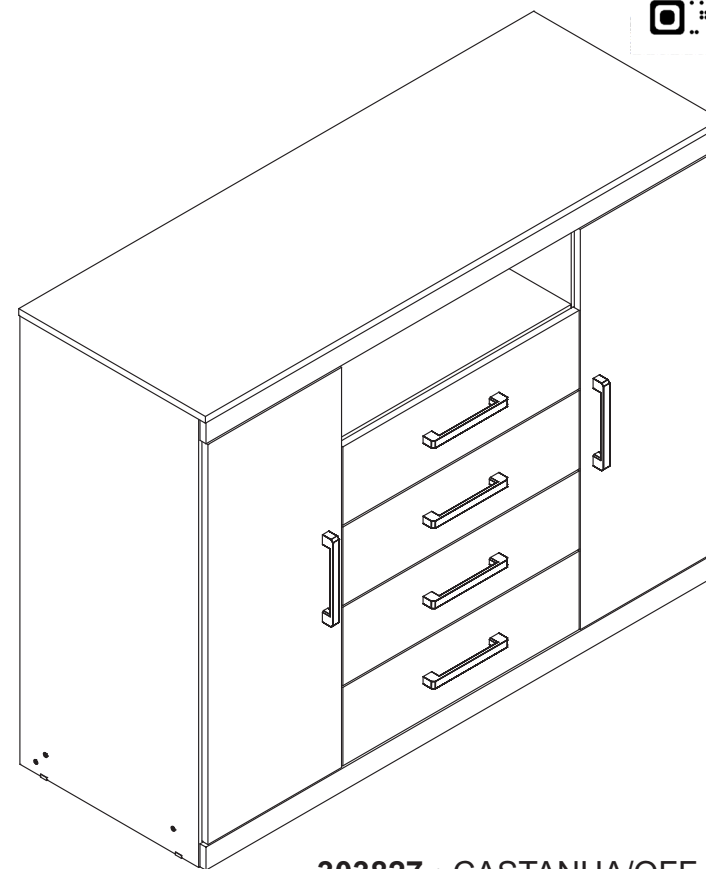
CÔMODA MASTER 2.4

DRESSER MASTER 2.4
COMODA MASTER 2.4

santos
Andirá

ESQUEMA DE MONTAGEM 949974-09

ASSEMBLING INSTRUCTIONS
MANUAL DE ARMADO



60 minutos
60 minutes

- 303827 • CASTANHA/OFF WHITE
- 303855 • ATACAMA/ATACAMA
- 303866 • BRANCO/BRANCO
- 303899 • ÉBANO/ÉBANO
- 309943 • JATOBÁ/AREIA
- 309944 • JATOBÁ/JATOBÁ

www.santosandira.com.br

AVISO

Para limpeza do seu móvel utilize flanela seca ou levemente umedecida, sem produtos químicos!

WARNING

To clean your mobile use dry cloth or slightly moistened, no chemicals!

ADVERTENCIA

Para limpiar su mueble use un paño seco o ligeramente humedecido, sin productos químicos!



ISO 14001



ISO 9001



Descarte os resíduos de forma seletiva!

Dispose of waste selectively!

¡Deseche los residuos de manera selectiva!

Em caso de produto com espelho siga as instruções abaixo

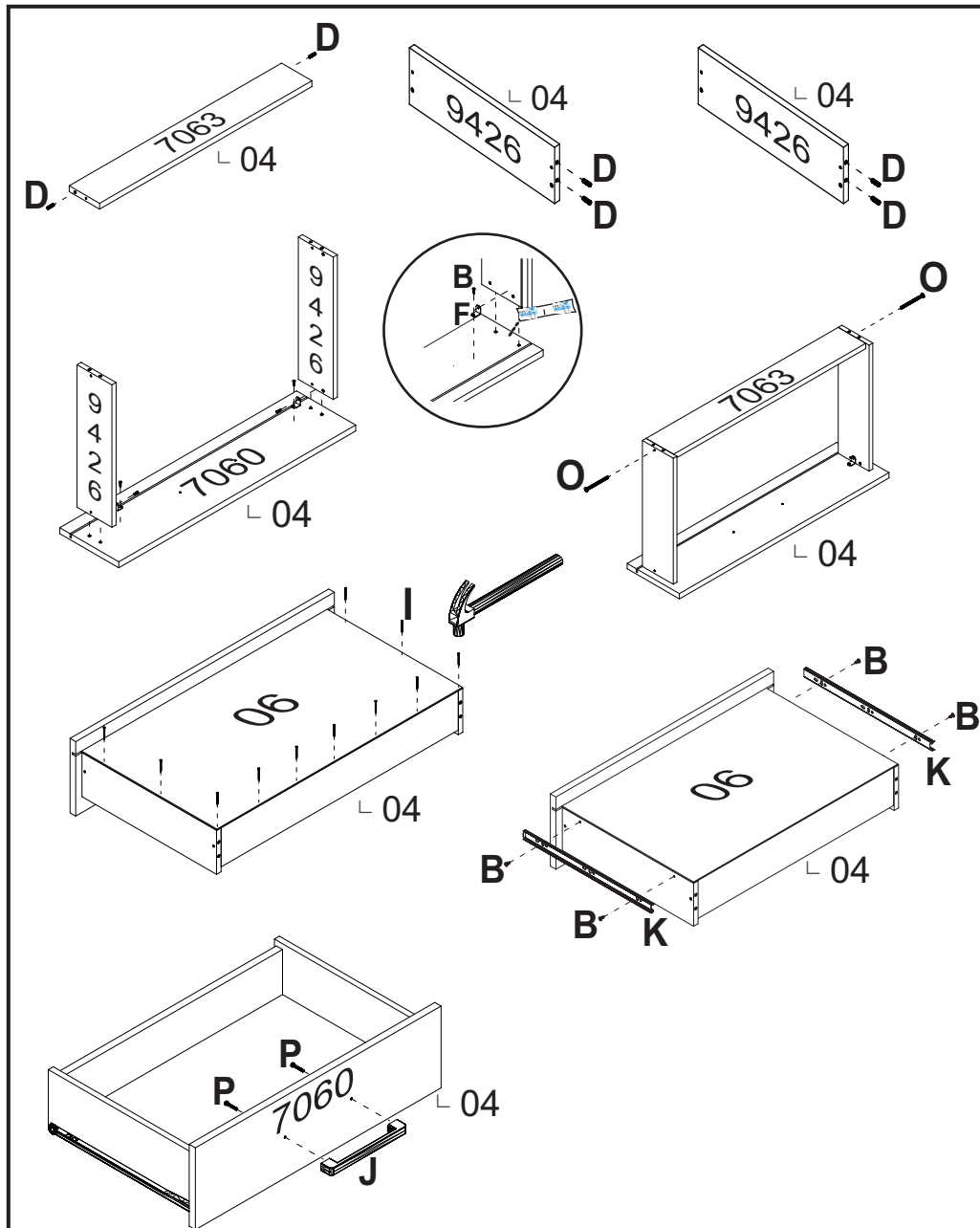
In the case of a product with a mirror, follow the instructions below

En el caso de un producto con espejo, siga las instrucciones a continuación

Cole os espelhos na porta e aguarde cerca de 01 hora para fazer a colocação da mesma no produto.

Attach the mirrors to the door and wait about 01 hour to place it on the product.

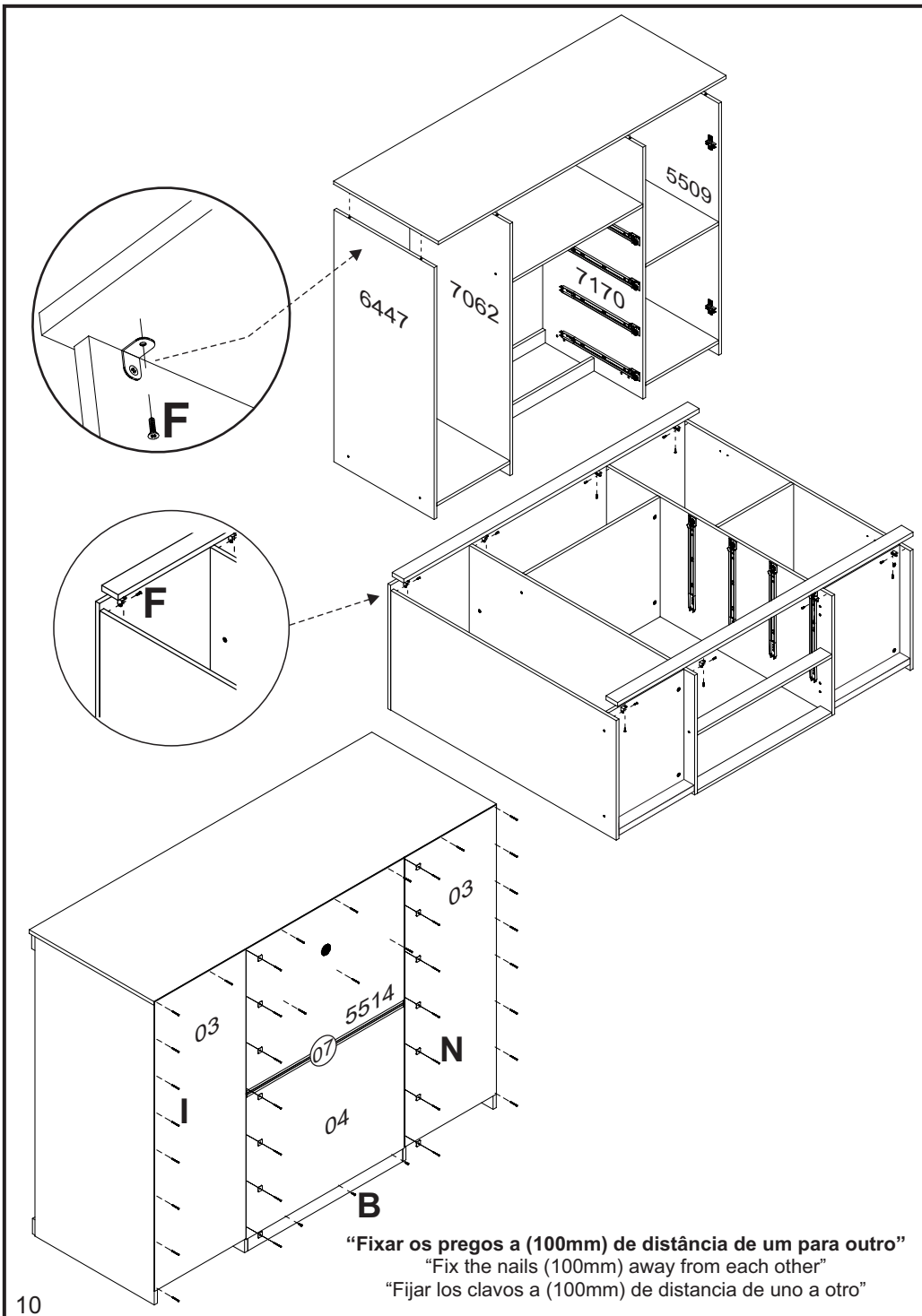
Coloque los espejos en la puerta y espere alrededor 01 hora para colocarlos sobre el producto.



“Usar cola em todas as cavilhas”

“Use glue on all wood pegs”

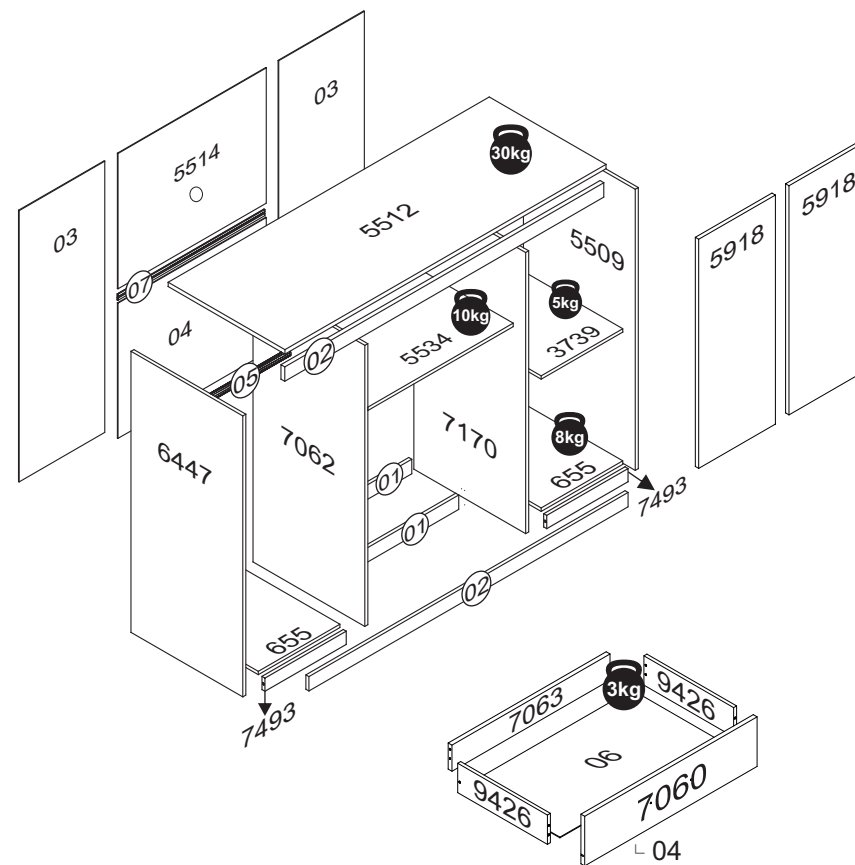
“Utilizar cola en todos los tarugos de madera”











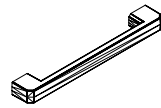


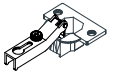




O peso máximo da carga exibido no desenho refere-se a objetos distribuídos de maneira uniforme sobre toda a área de contato da peça.

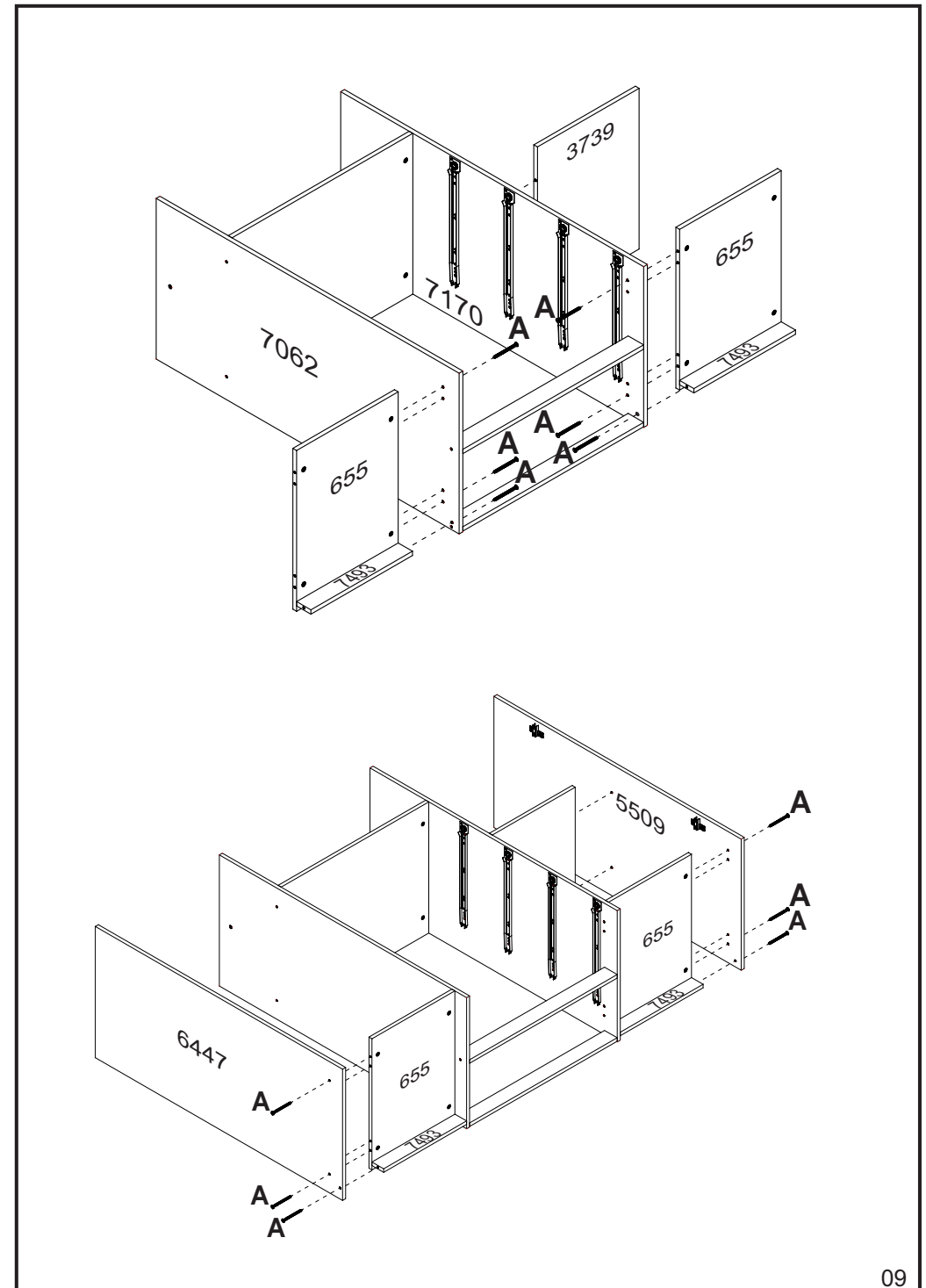
The maximum loading weight the image shows refers to objects distributed uniformly over the whole part contact area.

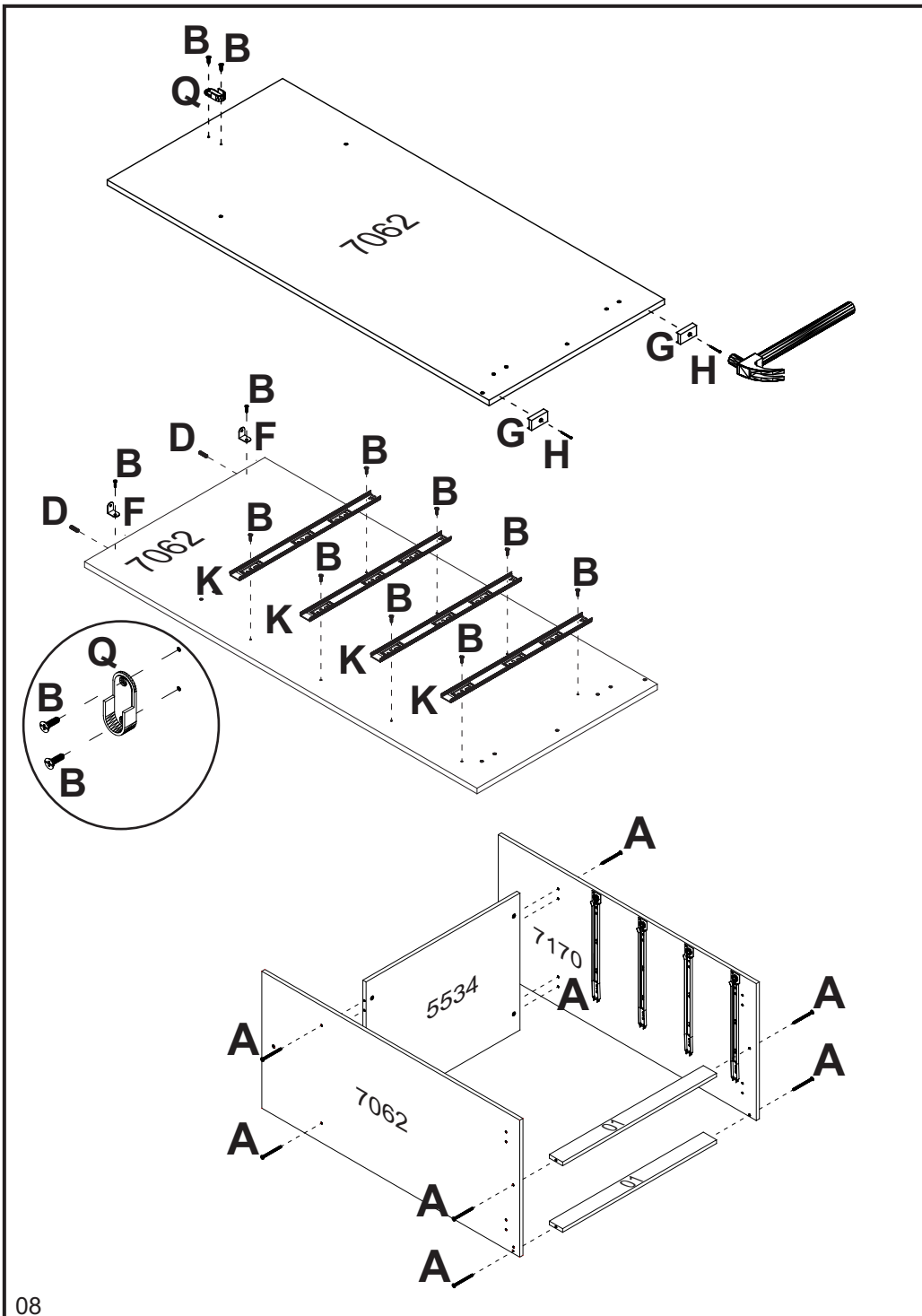
El peso máximo de carga informado en el diseño se refiere a objetos distribuidos uniformemente sobre totalidad de la área de contacto de la pieza.



RELAÇÃO DE ACESSÓRIOS
LIST OF ACCESSORIES • LISTA DE ACCESORIOS

<p>A 20</p>  <p>PARAFUSO FI CH PH 4,5x45 SCREW FI CH PH 4,5x45 TORNILLO FI CH PH 4,5x45</p>	<p>B 104</p>  <p>PARAFUSO FI CH PH 4,0x12 SCREW FI CH PH 4,0x12 TORNILLO FI CH PH 4,0x12</p>	<p>C 20</p>  <p>PORCA CILINDRICA 12x09 CYLINDRICAL NUT 12x09 TUERCA CILINDRICA 12x09</p>	<p>D 48</p>  <p>CAVILHA MADEIRA 6x25 WOOD PEG 6x25 TARUGO DE MADEIRA 6x25</p>
<p>E 01</p>  <p>COLA PVA GLUE PVA COLA PVA</p>	<p>F 24</p>  <p>CANTONEIRA METAL BRACKET METAL CANTONEIRA METAL</p>	<p>G 08</p>  <p>SAPATA LAT. MINI 12mm SHOE SIDE. MINI 12 mm SAPATA LAT. MINI 12mm</p>	<p>H 08</p>  <p>PREGO 12x12 NAIL 12x12 CLAVO 12x12</p>
<p>I 94</p>  <p>PREGO 10x10 NAIL 10x10 CLAVO 10x10</p>	<p>J 06</p>  <p>PUX. VERO 160mm HANDLE VERO 160mm TIRADOR VERO 160mm</p>	<p>K 04</p>  <p>CORREDIÇA TELESCÓPICA TELESCOPIC SLIDES RIELES TELESCOPICO</p>	<p>L 04</p>  <p>CALÇO P/ DOBRA 5mm WEDGE FOR HINGE 5mm CALZO P/ BISAGRA 5mm</p>
<p>M 04</p>  <p>DOBRA METAL 26mm METAL HINGE 26mm BISAGRA METAL 26mm</p>	<p>N 18</p>  <p>FIXADOR FUNDO BACKBOARD'S FIXER FIJADOR DEL COSTADO</p>	<p>O 08</p>  <p>PARAFUSO FI CH PH 3,5x40 SCREW FI CH PH 3,5x40 TORNILLO FI CH PH 3,5x40</p>	<p>P 12</p>  <p>PARAFUSO FI FL PH 3,5x30 SCREW FI FL PH 3,5x30 TORNILLO FI FL PH 3,5x30</p>
<p>Q 02</p>  <p>SUPORTE CABIDEIRO OB. HANGER HOLDER SOPORTE PARA PERCHERO</p>			

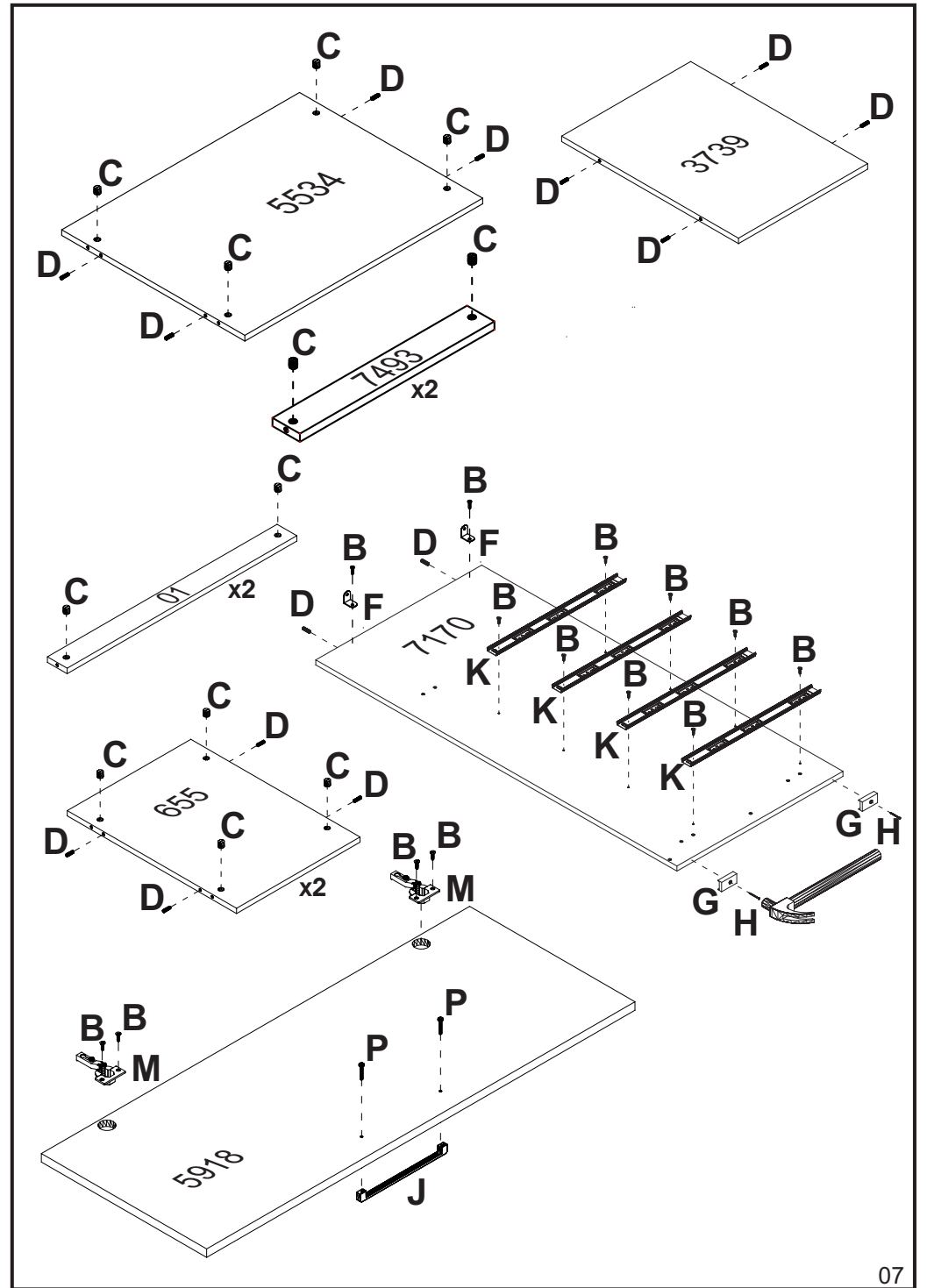
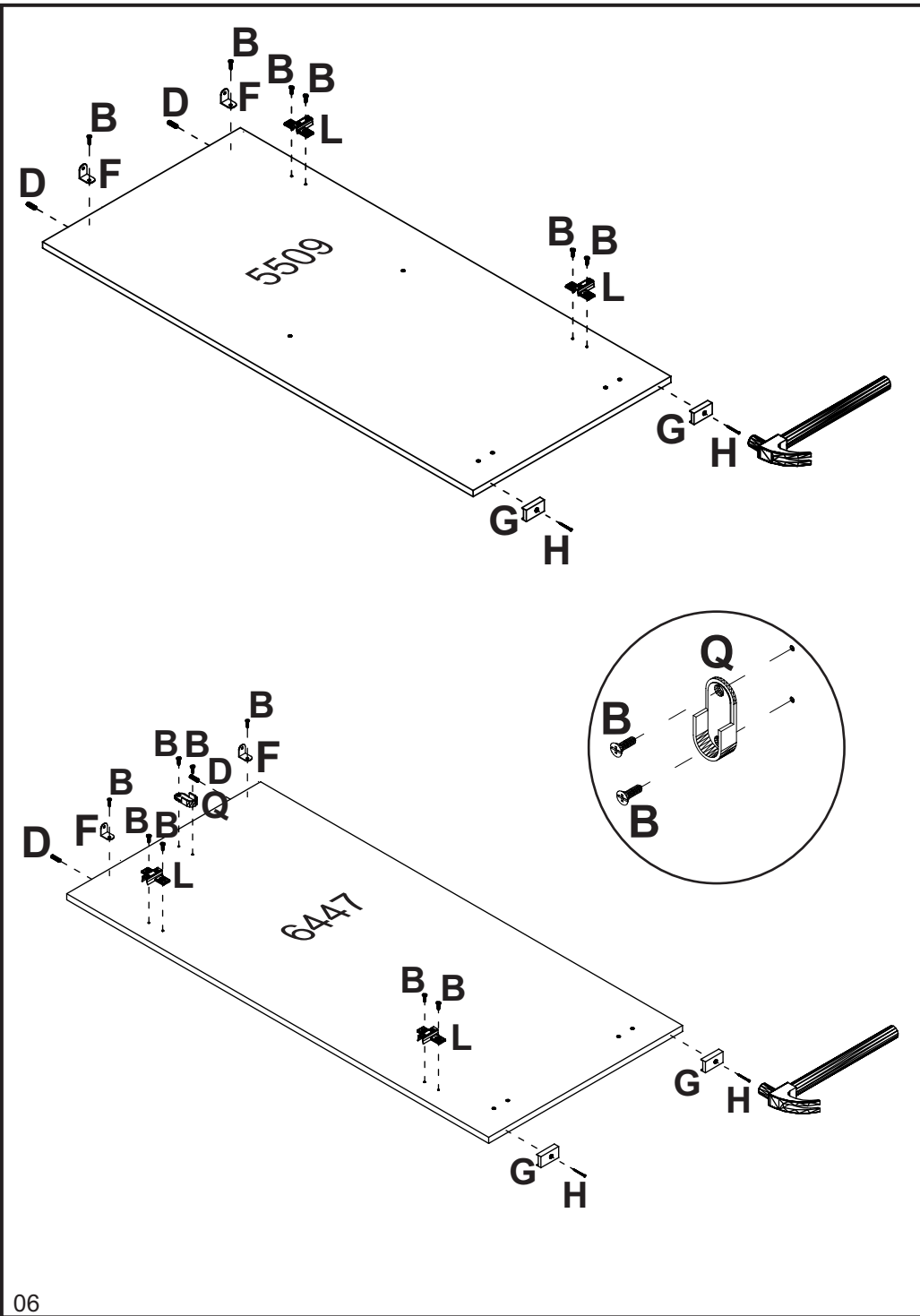




RELAÇÃO DE PEÇAS LIST OF PARTS • LISTA DE PARTES

DESCRIÇÃO DESCRIPTION DESCRIPCIÓN	VOLUME VOLUME VOLUMEM	NÚMERO NUMBER NÚMERO	DIMENSÃO DIMENSION DIMENSIÓN	QUANTIDADE QUANTITY CANTIDAD
TRAVA LOCK TRABA	01	01	582x50x12	02
VISTA SUP./INF. SUPERIOR/INFERIOR FRONTAGE VISTA SUPERIOR/INFERIOR	01	02	1278x50x15	02
TRASEIRO BACKBOARD COSTADO	01	03	937x342x2,5	02
TRASEIRO BACKBOARD COSTADO	01	04	594x470x2,5	01
CABIDEIRO OB. FRIZADO FRIZZED OBLONG HANGER PERCHERO OB. FRIZADO	01	05	318mm	01
FUNDO GAVETA DRAWER'S BOTTOM FONDO DEL CAJÓN	01	06	555x365x2,5	04
PERFIL PLÁSTICO PLASTIC PROFILE PERFIL PLÁSTICO	01	07	592mm	01
BASE INFERIOR BOTTOM BASE BASE INFERIOR	01	655	448x327x12	02
PRATELEIRA SHELF ESTANTE	01	3739	448x327x12	01
LAT. EXT. DIREITA RIGHT EXTERNAL SIDE LATERAL EXTERNA DERECHA	01	5509	975x448x12	01
TAMPO COVER TAPA	01	5512	1290x468x15	01
TRASEIRO BACKBOARD COSTADO	01	5514	594x470x2,5	01
TAMPO GAVETA DRAWER'S COVER TAPA DEL CAJÓN	01	5534	582x448x12	01
PORTA DOOR PUERTA	01	5918	868x335x15	02
LAT. EXT. ESQUERDA LEFT EXTERNAL SIDE LAT. EXT. IZQUIERDA	01	6447	975x448x12	01
FRENTE GAV. DRAWER'S FRONT FRENTE DEL CAJÓN	01	7060	592x170x15	04
LAT. INT. ESQ. LEFT INTERNAL SIDE LATERAL INTERNA IZQUIERDA	01	7062	975x448x12	01
TRASEIRO DE GAV. DRAWER'S BACKBOARD TRASERO DE CAJÓN	01	7063	533x90x12	04
LAT. INT. DIR. RIGHT INTERNAL SIDE LATERAL INTERNA DERECHA	01	7170	975x448x12	01
RODAPÉ TRASEIRO BASEBOARD BACK ZÓCALO TRASERA	01	7493	327x46x12	02
LAT. GAV. SIDE DRAWER LAT. CAJÓN	01	9426	357x101x12	08

Ps: Peças e Complementos que não contém processo de furação não são enumeradas.
Parts and Accessories that do not contain drilling process and are not listed.
Piezas y Accesorios que no contienen procesos de perforación y que no numerados.



Agora que você já comprou o seu móvel, ele merece ser montado do jeito certo.

Erros de montagem causam mais de **60%** dos danos em móveis.

Por que contratar?

Tranquilidade do **início ao fim** da montagem



PROFISSIONAIS QUALIFICADOS

Especialistas certificados na **MadeiraMadeira Serviços**.



FERRAMENTAS PROFISSIONAIS

que **protegem** seus móveis.



AGENDAMENTO EM 24 HORAS

escolha a data e o turno **ideais para** você.



GARANTIA DE 3 MESES

de cobertura **completa**.

Mais de 1 MILHÃO DE MONTAGENS
★ com avaliação 4.7 ★

Mariana S., São Paulo

"Chegaram no horário e montaram tudo rapidamente. Serviço incrível!"



Carlos R., Belo Horizonte

"Tentei montar sozinho e foi um desastre. Com a **MadeiraMadeira Serviços** ficou perfeito."



Ana P., Rio de Janeiro

"Agendamento ágil e **montagem pontual e perfeita**. Recomendo demais!"



Agende agora pelo QR Code

Madeira**Madeira** Serviços · Atendimento em todo o Brasil



Escaneie o QRCode