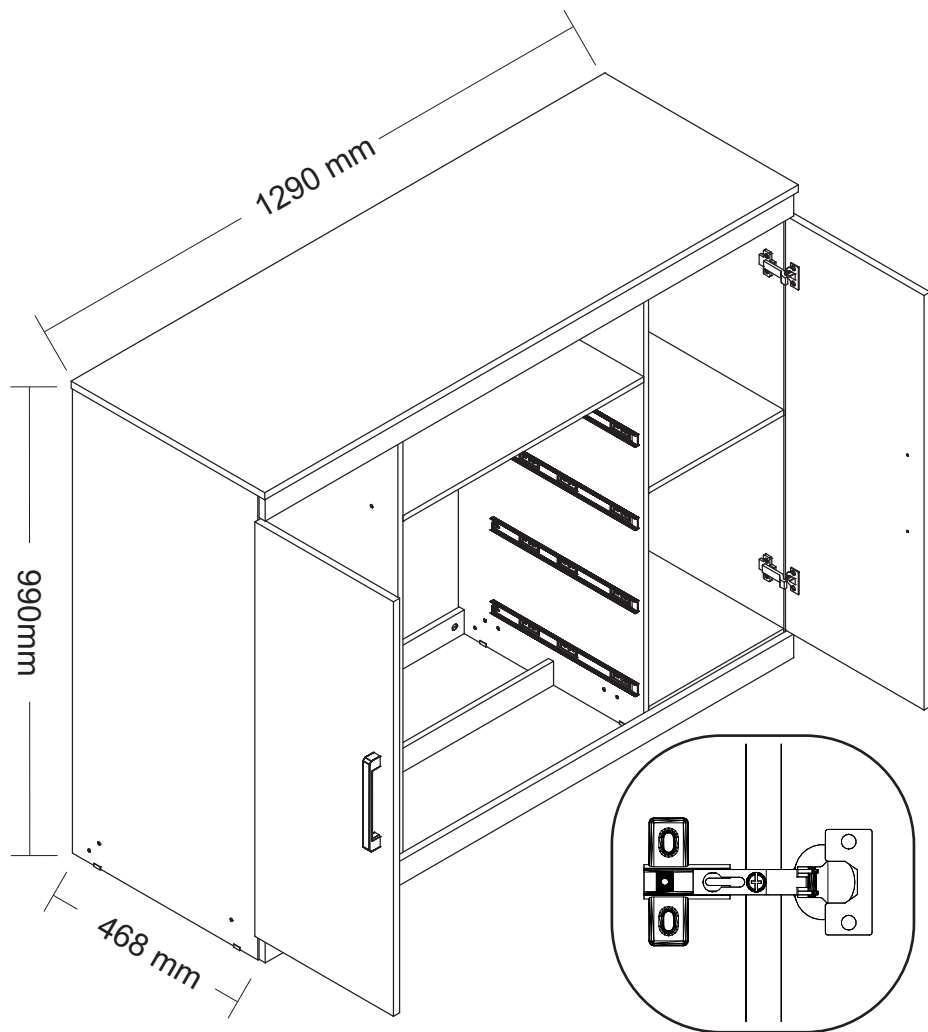


## MEDIDA DO PRODUTO MONTADO

MEASURE OF THE ASSEMBLED PRODUCT  
MEDIDA DEL PRODUCTO ENSAMBLADO



+55 (43)3538-8300

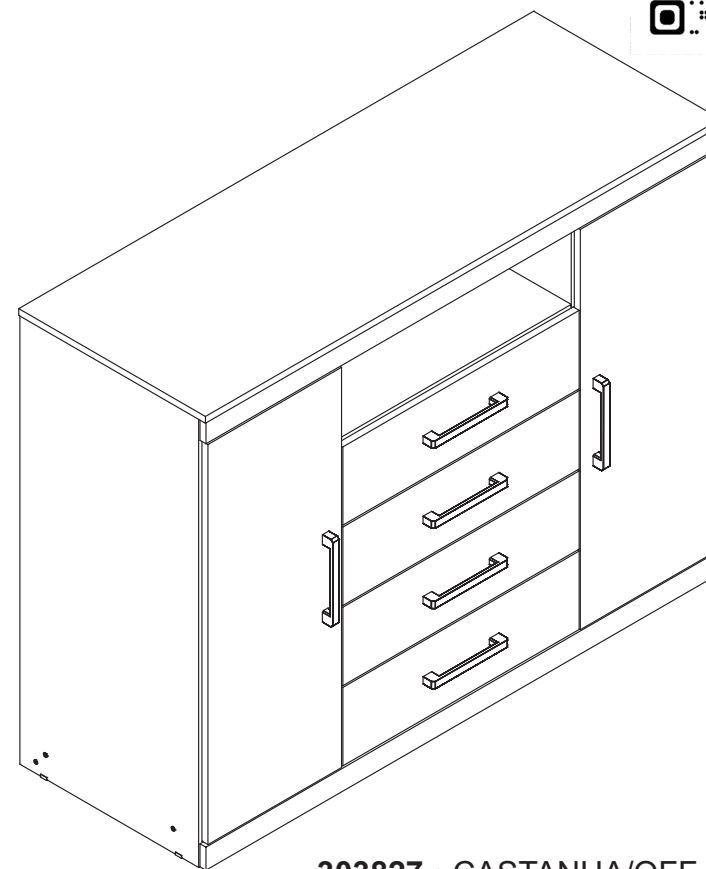
## CÔMODA MASTER 2.4

DRESSER MASTER 2.4  
COMODA MASTER 2.4

santos  
**Andirá**

### ESQUEMA DE MONTAGEM 949974-09

ASSEMBLING INSTRUCTIONS  
MANUAL DE ARMADO



60 minutos  
60 minutes

- 303827 • CASTANHA/OFF WHITE
- 303855 • ATACAMA/ATACAMA
- 303866 • BRANCO/BRANCO
- 303899 • ÉBANO/ÉBANO
- 309943 • JATOBÁ/AREIA
- 309944 • JATOBÁ/JATOBÁ

[www.santosandira.com.br](http://www.santosandira.com.br)

## AVISO

**Para limpeza do seu móvel utilize flanela seca ou levemente umedecida, sem produtos químicos!**

## WARNING

*To clean your mobile use dry cloth or slightly moistened, no chemicals!*

## ADVERTENCIA

*Para limpiar su mueble use un paño seco o ligeramente humedecido, sin productos químicos!*



ISO 14001



ISO 9001



**Descarte os resíduos de forma seletiva!**

*Dispose of waste selectively!*

*¡Deseche los residuos de manera selectiva!*

**Em caso de produto com espelho siga as instruções abaixo**

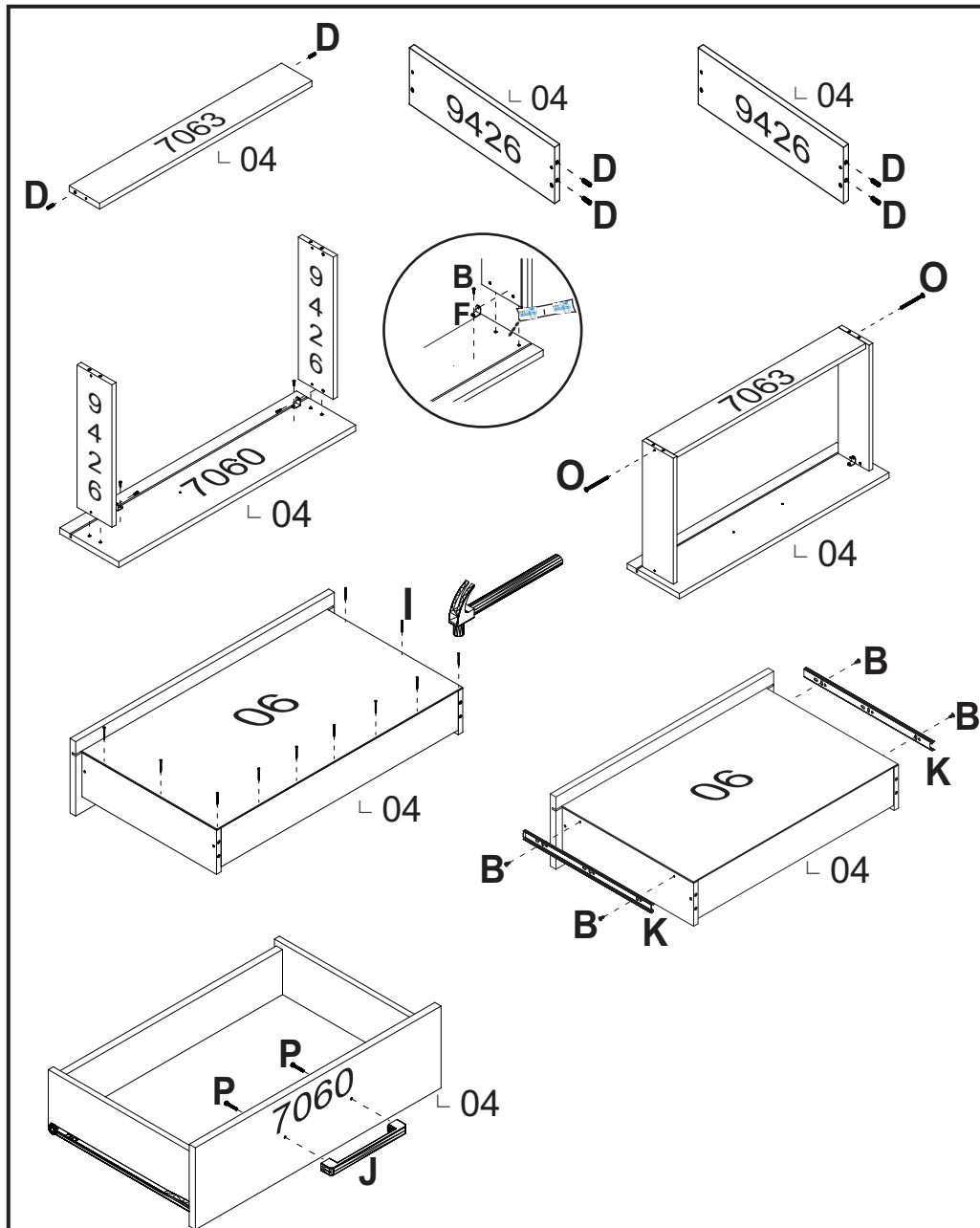
*In the case of a product with a mirror, follow the instructions below*

*En el caso de un producto con espejo, siga las instrucciones a continuación*

**Cole os espelhos na porta e aguarde cerca de 01 hora para fazer a colocação da mesma no produto.**

*Attach the mirrors to the door and wait about 01 hour to place it on the product.*

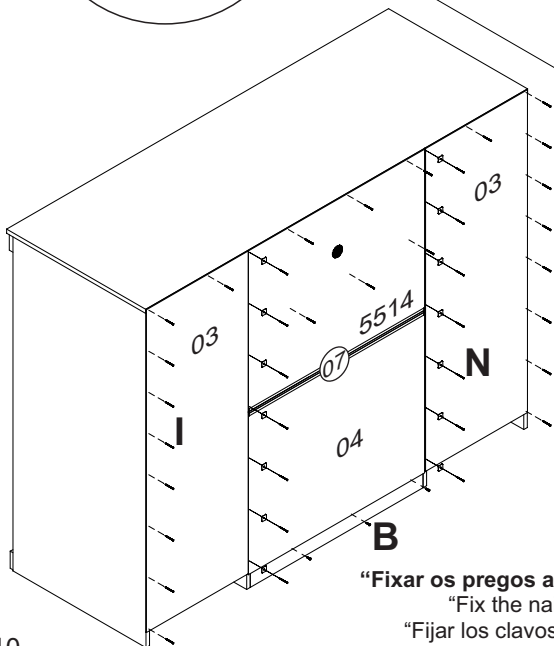
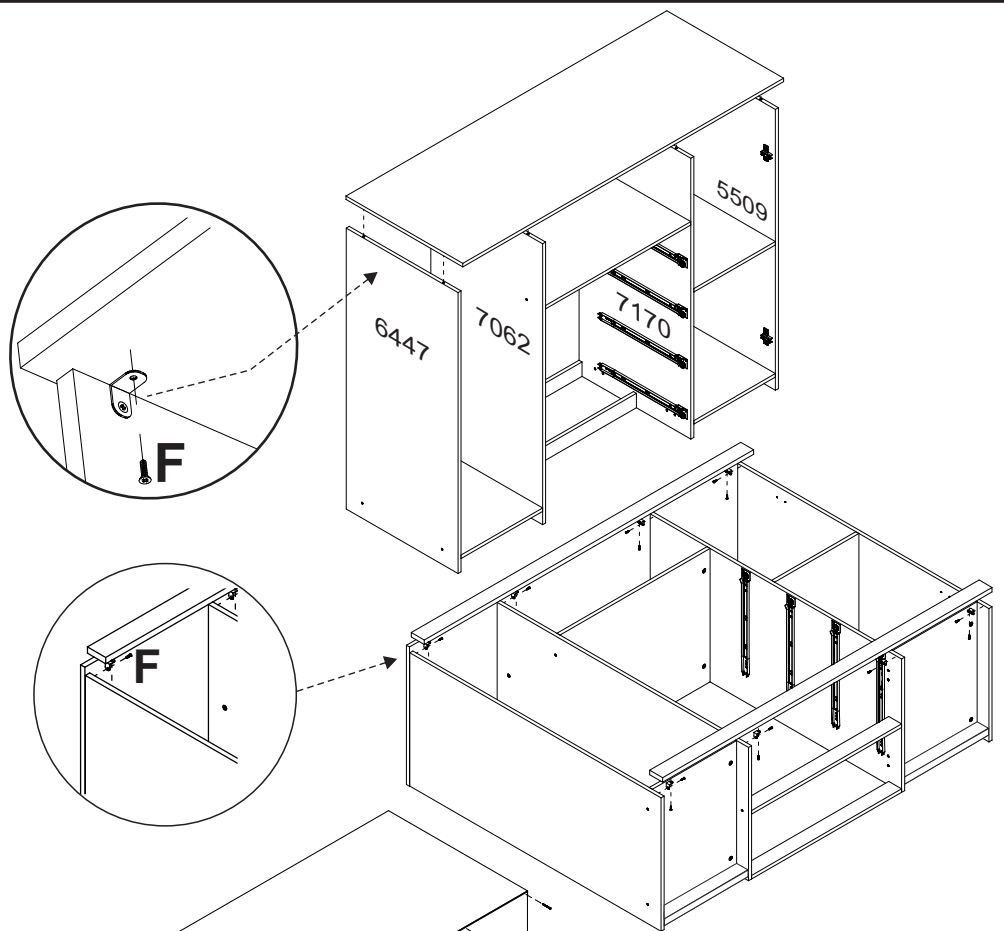
*Coloque los espejos en la puerta y espere alrededor 01 hora para colocarlos sobre el producto.*



**“Usar cola em todas as cavilhas”**

*“Use glue on all wood pegs”*

**“Utilizar cola en todos los tarugos de madera”**

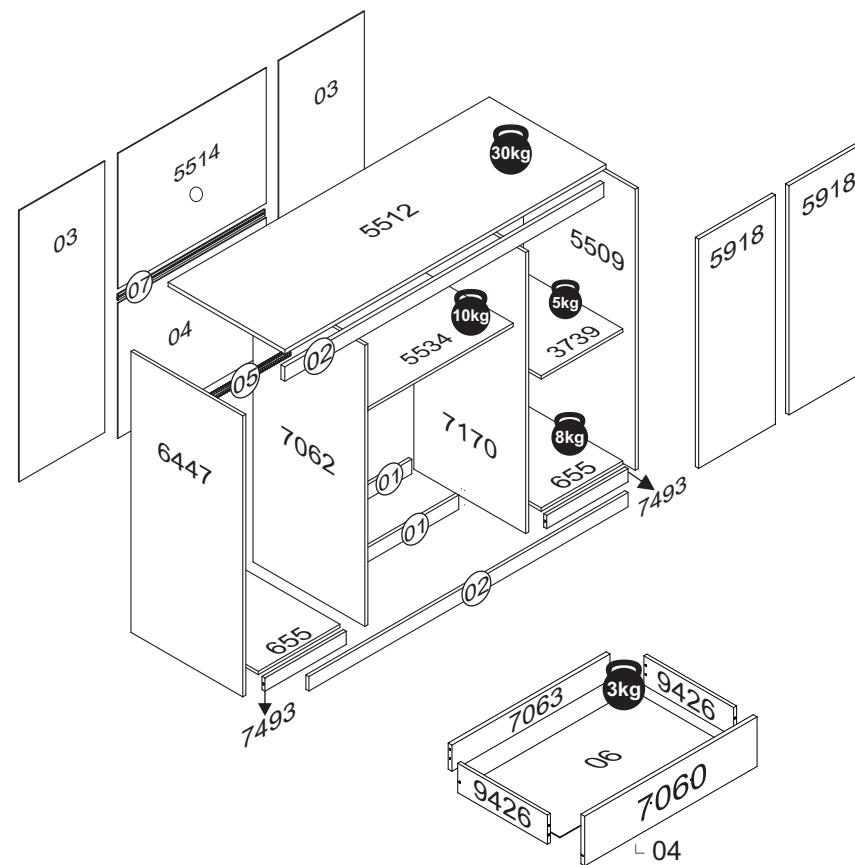


"Fixar os pregos a (100mm) de distância de um para outro"  
 "Fix the nails (100mm) away from each other"  
 "Fijar los clavos a (100mm) de distancia de uno a otro"










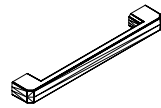


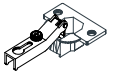




**O peso máximo da carga exibido no desenho refere-se a objetos distribuídos de maneira uniforme sobre toda a área de contato da peça.**

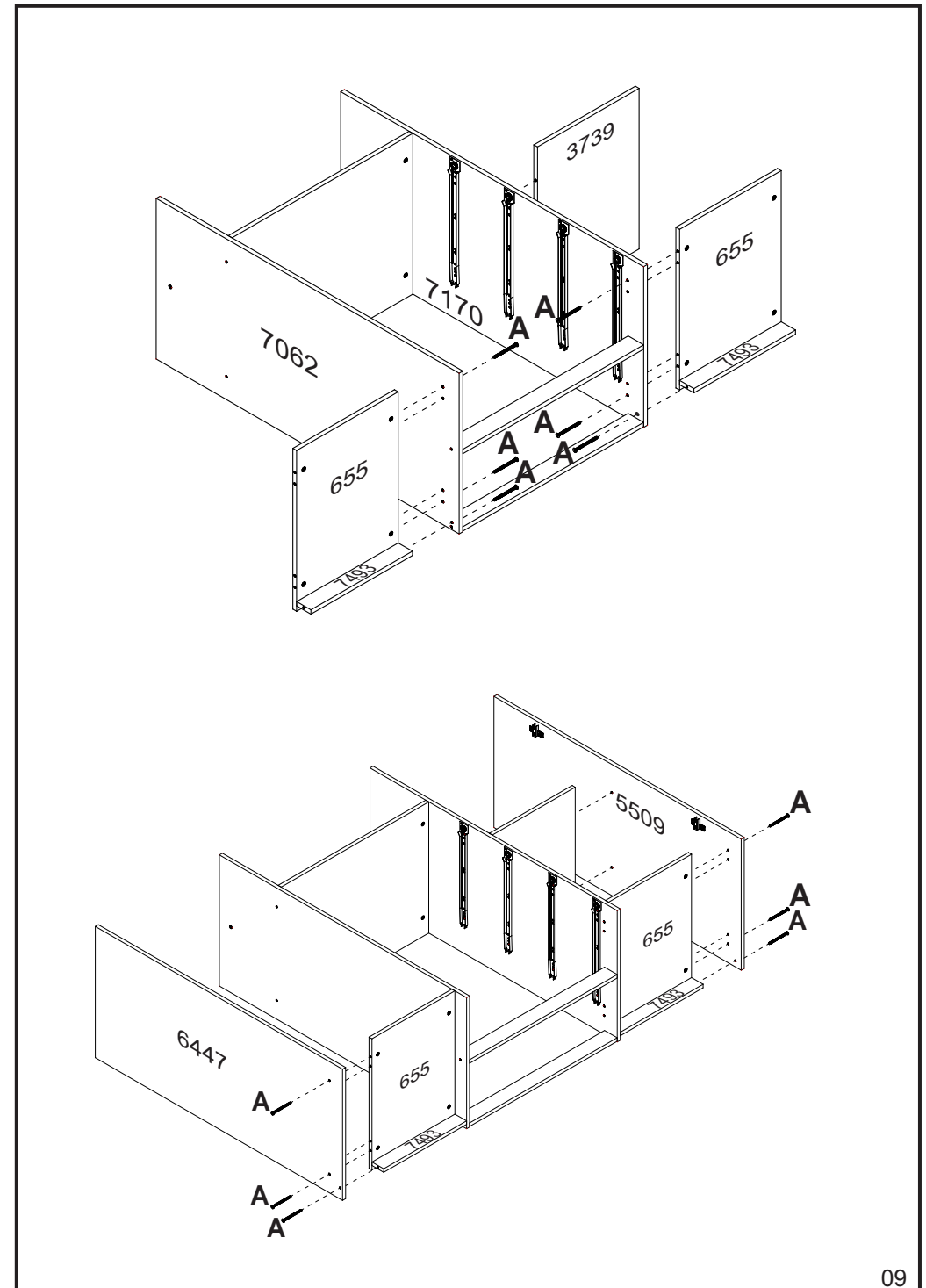
The maximum loading weight the image shows refers to objects distributed uniformly over the whole part contact area.

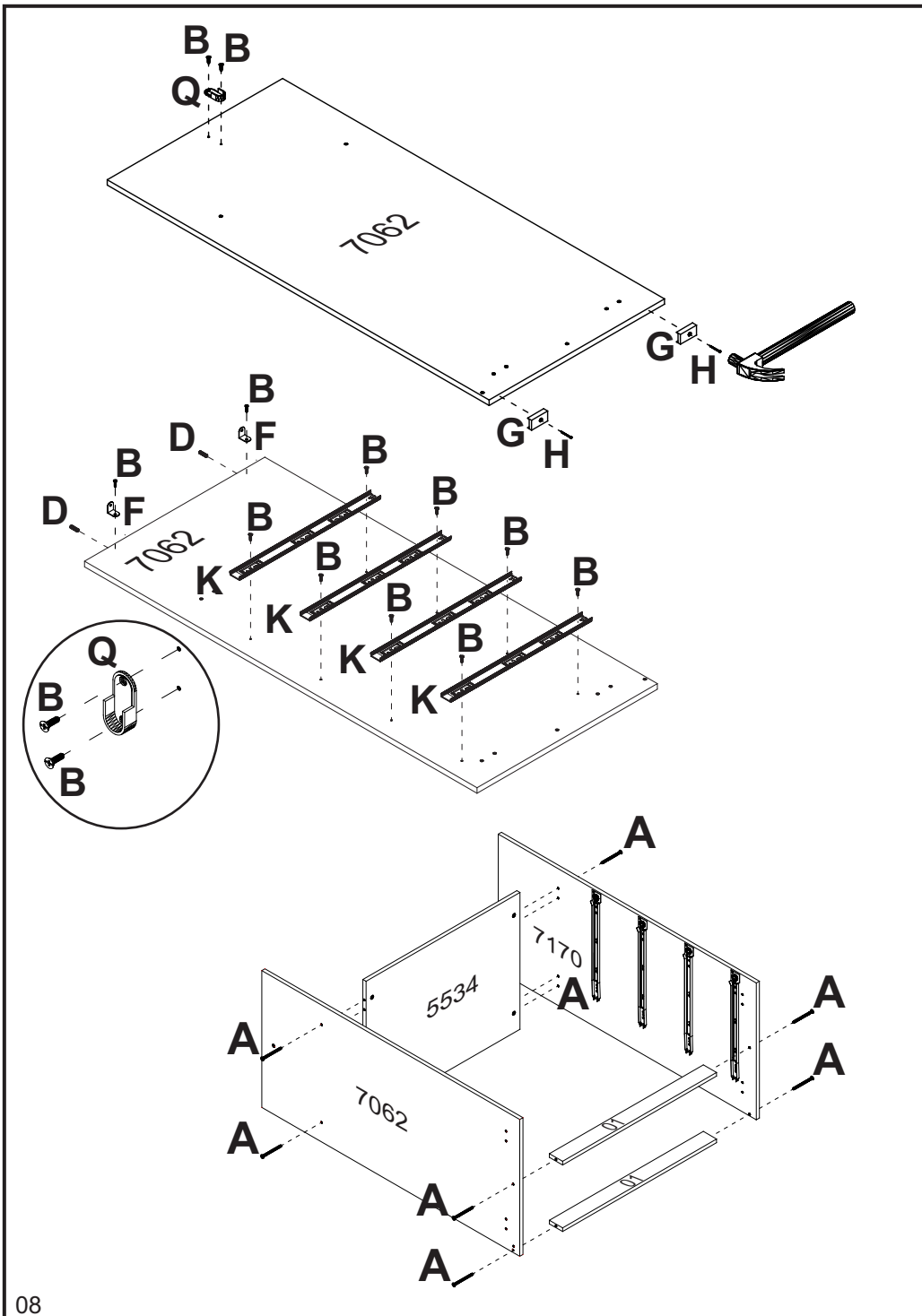
El peso máximo de carga informado en el diseño se refiere a objetos distribuidos uniformemente sobre totalidad de la área de contacto de la pieza.



**RELAÇÃO DE ACESSÓRIOS**  
LIST OF ACCESSORIES • LISTA DE ACCESORIOS

<p><b>A</b> <b>20</b></p>  <p><b>PARAFUSO FI CH PH 4,5x45</b> SCREW FI CH PH 4,5x45 TORNILLO FI CH PH 4,5x45</p>	<p><b>B</b> <b>104</b></p>  <p><b>PARAFUSO FI CH PH 4,0x12</b> SCREW FI CH PH 4,0x12 TORNILLO FI CH PH 4,0x12</p>	<p><b>C</b> <b>20</b></p>  <p><b>PORCA CILINDRICA 12x09</b> CYLINDRICAL NUT 12x09 TUERCA CILINDRICA 12x09</p>	<p><b>D</b> <b>48</b></p>  <p><b>CAVILHA MADEIRA 6x25</b> WOOD PEG 6x25 TARUGO DE MADEIRA 6x25</p>
<p><b>E</b> <b>01</b></p>  <p><b>COLA PVA</b> GLUE PVA COLA PVA</p>	<p><b>F</b> <b>24</b></p>  <p><b>CANTONEIRA METAL</b> BRACKET METAL CANTONEIRA METAL</p>	<p><b>G</b> <b>08</b></p>  <p><b>SAPATA LAT. MINI 12mm</b> SHOE SIDE. MINI 12 mm SAPATA LAT. MINI 12mm</p>	<p><b>H</b> <b>08</b></p>  <p><b>PREGO 12x12</b> NAIL 12x12 CLAVO 12x12</p>
<p><b>I</b> <b>94</b></p>  <p><b>PREGO 10x10</b> NAIL 10x10 CLAVO 10x10</p>	<p><b>J</b> <b>06</b></p>  <p><b>PUX. VERO 160mm</b> HANDLE VERO 160mm TIRADOR VERO 160mm</p>	<p><b>K</b> <b>04</b></p>  <p><b>CORREDIÇA TELESCÓPICA</b> TELESCOPIC SLIDES RIELES TELESCOPICO</p>	<p><b>L</b> <b>04</b></p>  <p><b>CALÇO P/ DOBRA 5mm</b> WEDGE FOR HINGE 5mm CALZO P/ BISAGRA 5mm</p>
<p><b>M</b> <b>04</b></p>  <p><b>DOBRA METAL 26mm</b> METAL HINGE 26mm BISAGRA METAL 26mm</p>	<p><b>N</b> <b>18</b></p>  <p><b>FIXADOR FUNDO</b> BACKBOARD'S FIXER FIJADOR DEL COSTADO</p>	<p><b>O</b> <b>08</b></p>  <p><b>PARAFUSO FI CH PH 3,5x40</b> SCREW FI CH PH 3,5x40 TORNILLO FI CH PH 3,5x40</p>	<p><b>P</b> <b>12</b></p>  <p><b>PARAFUSO FI FL PH 3,5x30</b> SCREW FI FL PH 3,5x30 TORNILLO FI FL PH 3,5x30</p>
<p><b>Q</b> <b>02</b></p>  <p><b>SUPORTE CABIDEIRO OB.</b> HANGER HOLDER SOPORTE PARA PERCHERO</p>			





## RELAÇÃO DE PEÇAS LIST OF PARTS • LISTA DE PARTES

DESCRIÇÃO DESCRIPTION DESCRIPCIÓN	VOLUME VOLUME VOLUMEM	NÚMERO NUMBER NÚMERO	DIMENSÃO DIMENSION DIMENSIÓN	QUANTIDADE QUANTITY CANTIDAD
<b>TRAVA</b> LOCK TRABA	01	01	582x50x12	02
<b>VISTA SUP./INF.</b> SUPERIOR/INFERIOR FRONTAGE VISTA SUPERIOR/INFERIOR	01	02	1278x50x15	02
<b>TRASEIRO</b> BACKBOARD COSTADO	01	03	937x342x2,5	02
<b>TRASEIRO</b> BACKBOARD COSTADO	01	04	594x470x2,5	01
<b>CABIDEIRO OB. FRIZADO</b> FRIZZED OBLONG HANGER PERCHERO OB. FRIZADO	01	05	318mm	01
<b>FUNDO GAVETA</b> DRAWER'S BOTTOM FONDO DEL CAJÓN	01	06	555x365x2,5	04
<b>PERFIL PLÁSTICO</b> PLASTIC PROFILE PERFIL PLÁSTICO	01	07	592mm	01
<b>BASE INFERIOR</b> BOTTOM BASE BASE INFERIOR	01	655	448x327x12	02
<b>PRATELEIRA</b> SHELF ESTANTE	01	3739	448x327x12	01
<b>LAT. EXT. DIREITA</b> RIGHT EXTERNAL SIDE LATERAL EXTERNA DERECHA	01	5509	975x448x12	01
<b>TAMPO</b> COVER TAPA	01	5512	1290x468x15	01
<b>TRASEIRO</b> BACKBOARD COSTADO	01	5514	594x470x2,5	01
<b>TAMPO GAVETA</b> DRAWER'S COVER TAPA DEL CAJÓN	01	5534	582x448x12	01
<b>PORTA</b> DOOR PUERTA	01	5918	868x335x15	02
<b>LAT. EXT. ESQUERDA</b> LEFT EXTERNAL SIDE LAT. EXT. IZQUIERDA	01	6447	975x448x12	01
<b>FRENTE GAV.</b> DRAWER'S FRONT FRENTE DEL CAJÓN	01	7060	592x170x15	04
<b>LAT. INT. ESQ.</b> LEFT INTERNAL SIDE LATERAL INTERNA IZQUIERDA	01	7062	975x448x12	01
<b>TRASEIRO DE GAV.</b> DRAWER'S BACKBOARD TRASERO DE CAJÓN	01	7063	533x90x12	04
<b>LAT. INT. DIR.</b> RIGHT INTERNAL SIDE LATERAL INTERNA DERECHA	01	7170	975x448x12	01
<b>RODAPÉ TRASEIRO</b> BASEBOARD BACK ZÓCALO TRASERA	01	7493	327x46x12	02
<b>LAT. GAV.</b> SIDE DRAWER LAT. CAJÓN	01	9426	357x101x12	08

**Ps: Peças e Complementos que não contém processo de furação não são enumeradas.**  
**Parts and Accessories that do not contain drilling process and are not listed.**  
**Piezas y Accesorios que no contienen procesos de perforación y que no numerados.**

