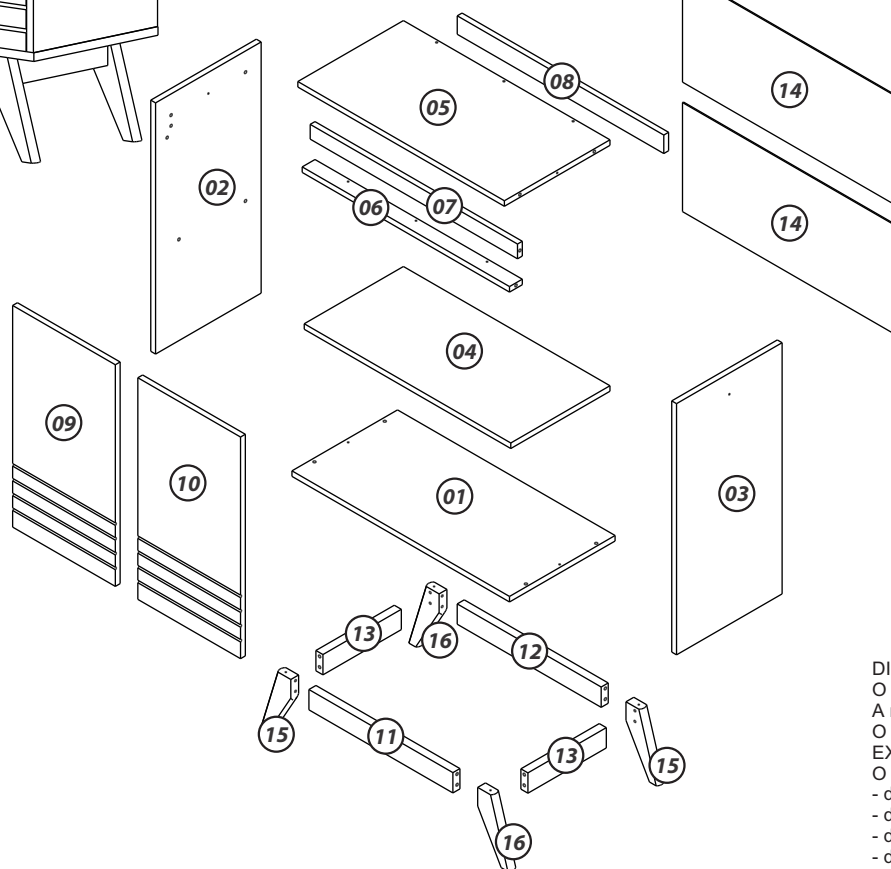



EROS

buffet

ESQUEMA DE MONTAGEM



ACESSÓRIOS

A - 10x

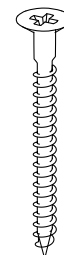
B - 64x

C - 28x

D - 30x

E - 04x

F - 12x



Paraf. 5,0x45
Chato



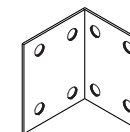
Paraf. 3,5x14
Chato



Cavilha 6x30



Prego
10x10



Cantoneira
8 Furos



Cantoneira
Zamac

G - 04x

H - 04x

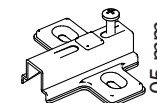
I - 04x



Suporte de
Prateleira



Dobradiça
26 mm



Calço
05 mm

IDENTIFICAÇÃO DAS PEÇAS

ORD.	DESCRIÇÃO	DIM. (mm)	ESP. (mm)	QTDE
01	Base	781 x 332	15	1
02	Lateral Esquerda	681 x 330	15	1
03	Lateral Direita	681 x 330	15	1
04	Prateleira	745 x 300	15	1
05	Tampo	745 x 330	15	1
06	Régua Frontal	745 x 50	15	1
07	Régua	745 x 50	15	1
08	Régua Traseira	745 x 50	15	1
09	Porta Esquerda	575 x 370	15	1
10	Porta Direita	575 x 370	15	1
11	Rodapé Frontal	540 x 56	15	1
12	Rodapé Traseiro	540 x 56	15	1
13	Rodapé Lateral	240 x 56	15	2
14	Fundo	765 x 320	03	2
15	Pé	----	--	2
16	Pé	----	--	2

TERMO DE GARANTIA

DISPOSIÇÕES

O projeto, instalação e a montagem na residência do consumidor não é responsabilidade do fabricante.
A montagem deve seguir corretamente as instruções que se encontram dentro da embalagem de cada produto.
O fabricante se reserva o direito de efetuar modificações de caráter técnico em seus produtos, sem aviso prévio.
EXCLUSÃO DA GARANTIA
O presente termo exclui de sua garantia:
- danos causados em consequência de acidentes, mau uso, manuseio ou deslocamento incorreto dos produtos;
- danos causados por montagem inadequada;
- danos em decorrência de agentes externos (inundações, incêndio, etc);
- defeitos oriundos de umidade excessiva

pré-montage

