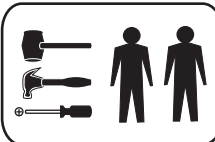




ACP - INDÚSTRIA DE MÓVEIS  
 Av. Dos Moveleiros, nº771 - Polo Moveleiro - Canivete  
 Linhares - ES- e-mail: atendimento@acpmoveis.com.br  
 Fone: (27) 3372-6700 - www.acpmoveis.com.br

**Disponível nas cores:**

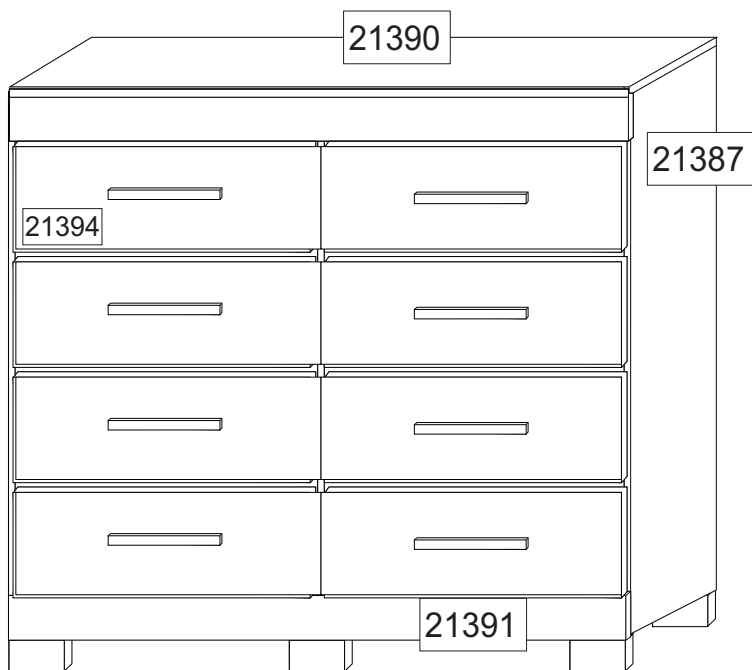
\* Branco (2); \* Café /Off White (98);  
 \* Nature/Grafite (113) \*  
 Nature/Off White (115)



Código: 20.997

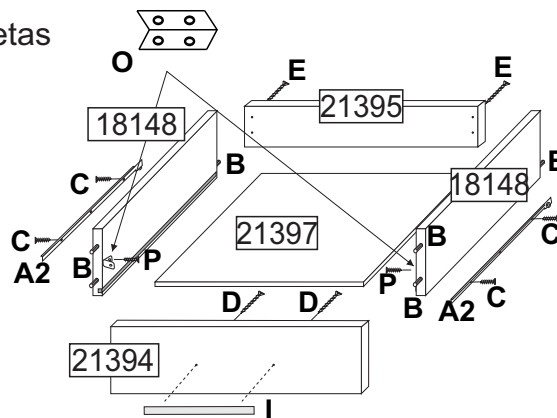
**MANUAL DE MONTAGEM**

**Cômoda  
 NALU  
 08 gavetas**



LEGENDA				
COD	Descrição da Peça	Dimensões	QTD	Material
021387	Lateral Esquerda	940 x 436 x 12	01	MDF
018148	Lateral De Gavetas	350 x 130 x 12	16	MDF
021395	Lenço Gaveta	517 x 80 x 12	08	MDF
021390	Tampo	1117 x 452 x 15	01	MDF
021386	Lateral Direita	940 x 436 x 12	01	MDF
021388	Divisão	848 x 436 x 12	01	MDF
021391	Moldura Rodapé	1117 x 80 x 15	01	MDF
021392	Rodapé Traseiro	1092 x 80 x 12	01	MDF
021396	Moldura Superior	1117 x 80 x 15	01	MDF
021394	Frente De Gaveta	550 x 190 x 15	08	MDF
021397	Fundo De Gaveta	505 x 368 x 2,5	08	MDF
021398	Fundo Traseiro	1112 x 293 x 2,5	03	MDF
021393	Peça Moldura Rodapé	1092 x 80 x 12	01	MDF
021399	Suporte Rodapé	410 x 80 x 12	01	MDF
021389	Base	317 x 436 x 12	01	MDF

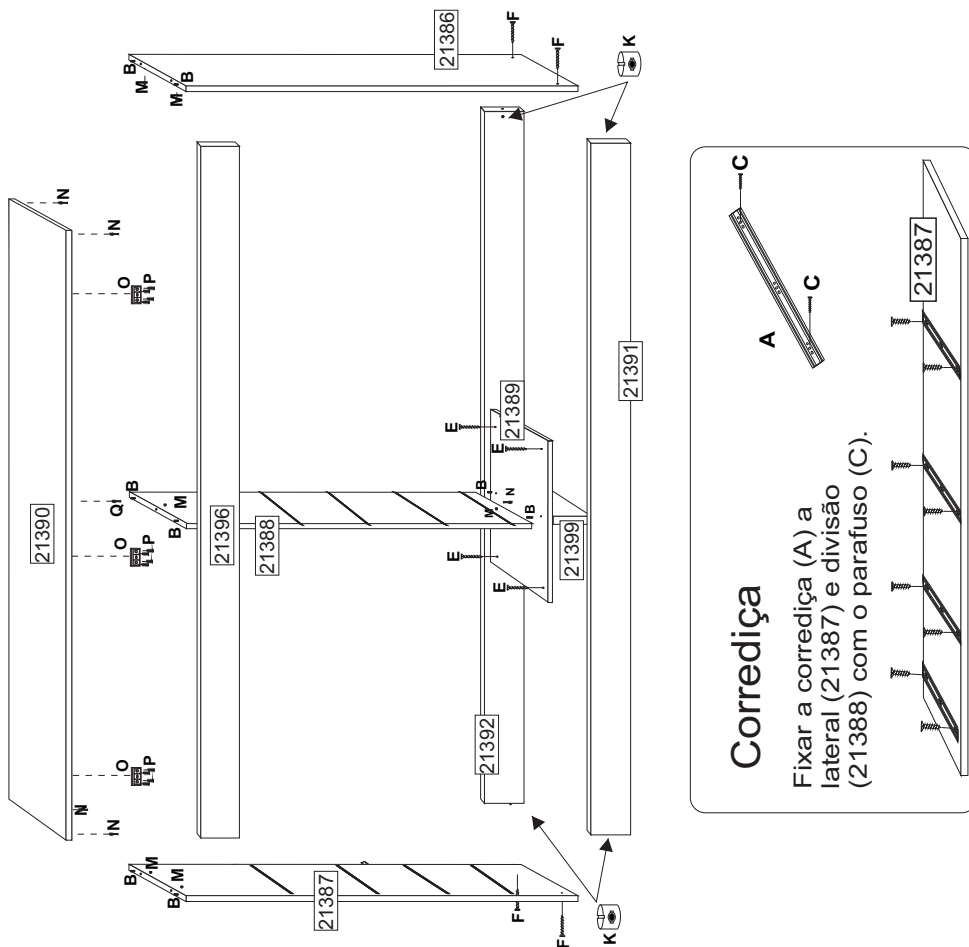
**Gavetas**



**Gavetas** - Parafusar as laterais de gaveta ao lenço da gaveta com o parafuso (E); encaixar o fundo e fixar a frente com cantoneira (O); a corredeja (A2) deve ser parafusada na lateral (18148) com o parafuso (C) na posição horizontal como mostra a imagem.

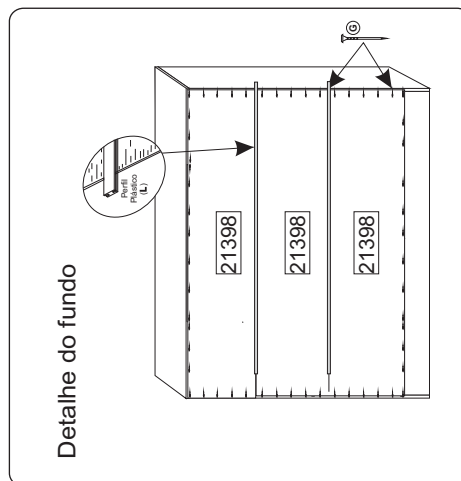
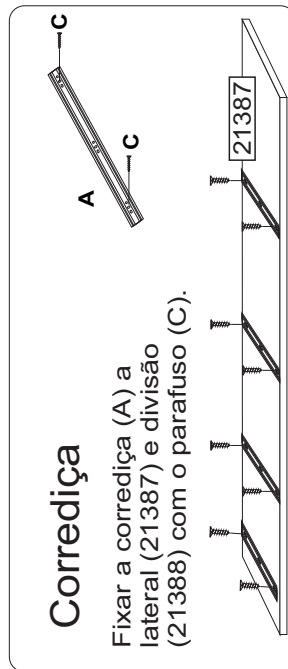
Código	Qtd	Descrição
17891	A 08	Corredeja telescópica 350mm
1203	B 65	Cavilha 6 x 20
1204	C 68	Parafuso 3,5 x 12 cab. Rebaixada
1233	D 16	Parafuso 3,5 x 30
1206	E 20	Parafuso 4 x 40 cab. chata
1246	F 4	Parafuso 4 x 45 cab. flangeada
1208	G 100	Pregão 10 x 10 mm
19874	I 8	Puxador 300 mm
8836	J 06	Pé retangular 50x100mm
1211	K 04	Bucha Cilindrica 9 x 12 mm
28436	L 02	Perfil H 1112 mm
1214	M 06	Minifix Tambor 8,5 mm
1215	N 06	Minifix Parafuso 8 x 31 mm
1213	O 19	Cantoneira Plástica 04 furos
1613	P 100	Parafuso 3,5 x 12 mm Cab. flangeado

## Montagem da Estrutura



### Corrediça

Fixar a corrediça (A) a lateral (21387) e divisão (21388) com o parafuso (C).



acp  
MÓVEIS



ACP - INDÚSTRIA DE MÓVEIS

Av. Dos Moveleiros, nº771 - Polo Moveleiro - Canivete  
Linhares - ES- e-mail: atendimento@acpmoveis.com.br  
Fone: (27) 3372-6700 - www.acpmoveis.com.br

## CERTIFICADO DE GARANTIA

### Cômoda Nalu 08 gavetas - Código 20.997

Esta Cômoda é produzida em MDF, material de excelente qualidade, oriundo de florestas renováveis. Este certificado garante ao cliente a reposição de qualquer peça que possa apresentar falha ou defeito de fabricação. Lembramos que este produto é de uso doméstico. AACP - Indústria de Móveis, solicita ao seu cliente toda atenção possível, no momento da montagem dos produtos de sua fabricação, o que deverá ser feito com rigorosa observação do esquema de montagem anexo.

#### Vigência da Garantia

A garantia legal abrange todas as peças, partes e componentes que, eventualmente, venham apresentar defeito de fabricação no prazo de **90 (noventa) dias, a partir da entrega efetiva do produto (art. 26, II, Lei 8.078/90)** ao consumidor, mediante nota fiscal de compra, que passa a fazer parte integrante deste certificado.

A garantia cessa se ocorrer um dos seguintes casos:

- 1) Se o produto for adulterado ou consertado por pessoa não autorizada pela loja.
- 2) Se houver utilização de peça ou componente não original, adaptado ao produto.
- 3) O defeito seja decorrente de negligência do montador ou do consumidor em relação às instruções do esquema de montagem ou em manuseio do produto.
- 4) Se houver limpeza e conservação incorretas do produto (veja o item abaixo Conservação do Produto).

#### Conservação do Produto

- \* Para limpar não use nenhum tipo de produto, tais como sabão, esponja de aço, álcool e lustra-móveis.
- \* Use somente uma flanela seca. Não molhe nem exponha o móvel à umidade ou a luz solar diretamente ou outra forma de calor.
- \* Não encoste o móvel na parede. Não o arraste.
- \* Se precisar mudar o móvel de lugar, esvazie por completo o móvel, **não o arraste**, com ajuda de outras pessoas suspenda o móvel de forma segura e o posicione no lugar desejado.

É importante assimilar que o esquema de montagem, que acompanha este certificado, deverá permanecer em poder do cliente, pois se houver necessidade de assistência técnica, ela só será atendida mediante o encaminhamento do citado esquema de montagem, assinalando a peça que estiver com defeito e sobretudo, o número do lote de fabricação\*.

#### Peso Máximo Permitido para o Móvel

Peso: 46,5 kg ( distribuídos de forma adequada no mesmo)  
Altura do Produto: 1005 mm  
Largura: 1117 mm  
Profundidade: 452 mm

Nota: A Assistência Técnica deverá ser solicitada a loja.

Nome da Loja: \_\_\_\_\_  
Cidade/Estado: \_\_\_\_\_  
Telefone: \_\_\_\_\_  
Motivo da Assistência: \_\_\_\_\_  
Nº e data da Nota Fiscal de aquisição: \_\_\_\_\_  
Local, Data e Assinatura: \_\_\_\_\_  
Lote de Fabricação: \_\_\_\_\_

(\* ) O lote de fabricação consta no topo embalagem. Este tem a finalidade de identificar a fase de atualização do roupeiro, propiciando assim o envio da peça adequada ao roupeiro adquirido pelo consumidor.