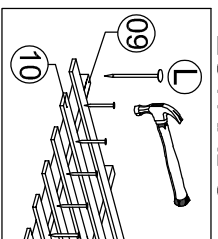


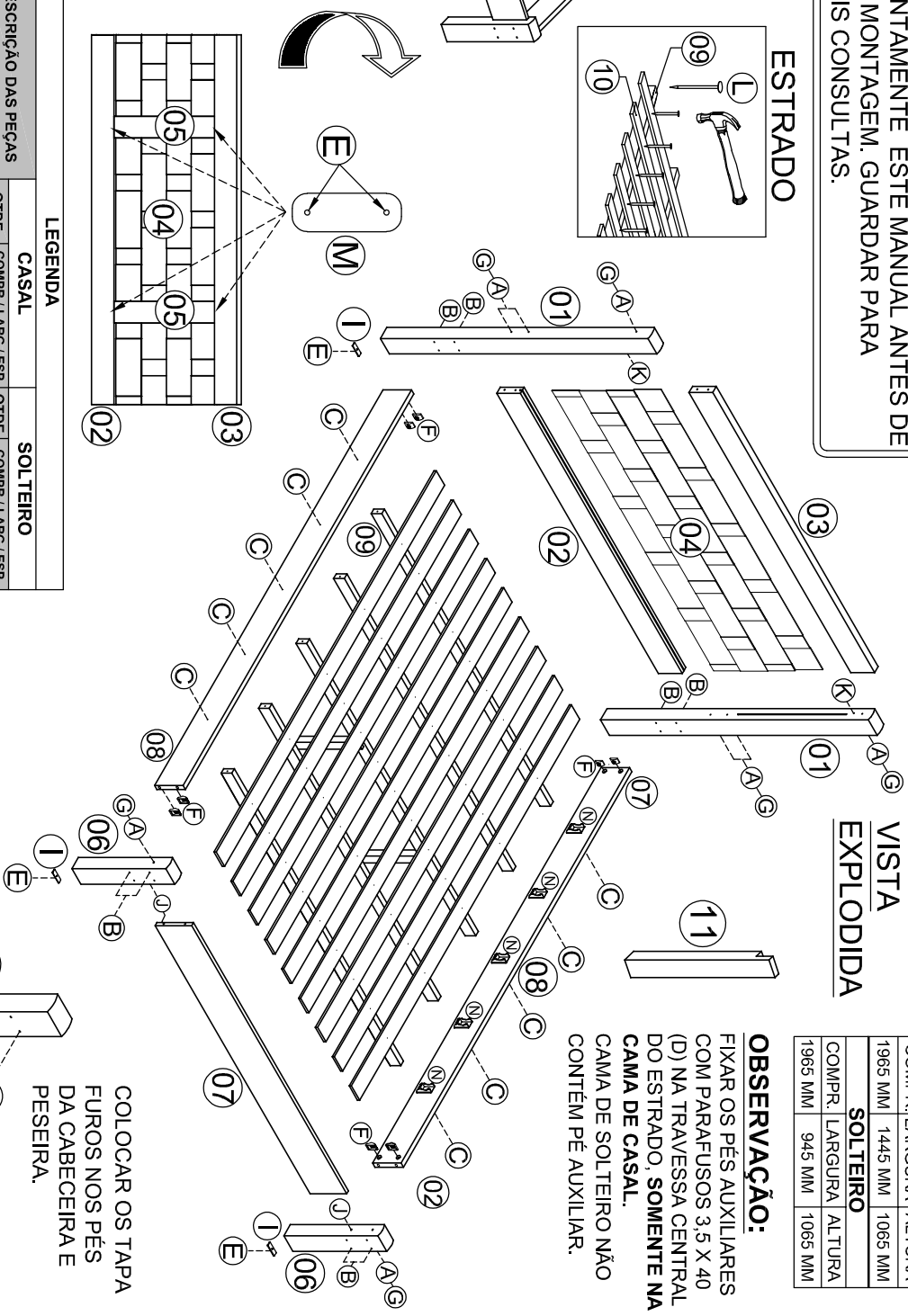
MANUAL DE MONTAGEM/ CAMA LAILA CASAL/SOLTEIRO

ATENÇÃO SR. MONTADOR:
LEIA ATENTAMENTE ESTE MANUAL ANTES DE INICIAR A MONTAGEM. GUARDAR PARA EVENTUAIS CONSULTAS.

ESTRADO



VISTA EXPLODIDA



DIMENSÃO	
CASAL	
COMPR. LARGURA	ALTURA
1965 MM	1445 MM
SOLTEIRO	
COMPR. LARGURA	ALTURA
1965 MM	945 MM
1065 MM	

OBSERVAÇÃO:

FIXAR OS PÉS AUXILIARES COM PARAFUSOS 3,5 X 40 (D) NA TRAVESSA CENTRAL DO ESTRADO, SOMENTE NA CAMA DE CASAL.
CAMA DE SOLTEIRO NÃO CONTEM PÉ AUXILIAR.



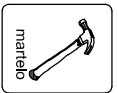
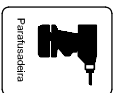
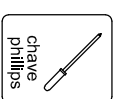
MÃO-DE-OBRA

KIT ACESSÓRIOS			
CÓD.	QTDDE	DESCRIÇÃO	ILUSTRAÇÃO
A	08	PARAFUSO 7,0 X 110 SOBERBO TP-13	
B	08	PARAFUSO 1/4 X 90 LENT	
C	10	PARAFUSO 4,5 X 80 PHS CHATO	
D	04	PARAFUSO 3,5 X 40 PHS CHATO	
E	12	PARAFUSO 3,5 X 12 CHATA PH.	
F	08	PORCA ELÍPTICA 1/4 X 20	
G	08	TAMPA CPL 13 MM	
H	10	TAPA FURO 8MM	
I	04	SAPATA PRETA PLÁST. 25 X 40	
J	02	CAVILHA 8 X 30	
K	02	CAVILHA 8 X 50	
L	45	PREGO 12 X 12	
M	04	CHAPINHA METÁLICA	
N	10	SUPORTE SARRAFO	

LEGENDA

Nº	DESCRIÇÃO DAS PEÇAS	CASAL		SOLTEIRO	
		QTDDE	COMPR./LARG./ESP	QTDDE	COMPR./LARG./ESP
01	PÉ CABECEIRA ESQ./DIR.	02	1140 X 75 X 18 MM	02	1140 X 75 X 18 MM
02	TRAVESSA INF. CABECEIRA	01	1295 X 90 X 30 MM	01	795 X 90 X 30 MM
03	TRAVESSA SUP. CABECEIRA	01	1295 X 90 X 30 MM	01	795 X 90 X 30 MM
04	PAINEL DA CABECEIRA	01	1315 X 476 X 18 MM	01	815 X 476 X 18 MM
05	TRAVA PAINEL CABECEIRA	02	403 X 80 X 12 MM	02	403 X 80 X 12 MM
06	PÉ DA PESEIRA	02	400 X 75 X 18 MM	02	400 X 75 X 18 MM
07	TRAVESSA DA PESEIRA	01	1295 X 153 X 15 MM	01	795 X 153 X 15 MM
08	BARRA	02	1900 X 120 X 20 MM	02	1900 X 120 X 20 MM
09	TRAVESSA DO ESTRADO	05	1390 X 45 X 22 MM	05	895 X 45 X 22 MM
10	RIPA DO ESTRADO	09	1850 X 70 X 10 MM	05	1850 X 70 X 10 MM
11	PÉ AUXILIAR (CAMA CASAL)	02	340 X 45 X 22 MM	---	---

COLOCAR OS TAPA FUROS NOS PÉS DA CABECEIRA E PESEIRA.



Rua Augusto Fernandes dos Santos, nº850
Centro - Jaci-SP - Cep. 15155-000
Fone: (17) 3283-9400 / Fax: (17) 3283-9407
e-mail: assistencia@jamoveis.com.br



Agora que você já comprou o seu móvel, ele merece ser montado do jeito certo.

Erros de montagem causam mais de **60%** dos danos em móveis.

Por que contratar?

Tranquilidade do **início ao fim** da montagem



PROFISSIONAIS QUALIFICADOS

Especialistas certificados na **MadeiraMadeira Serviços**.



FERRAMENTAS PROFISSIONAIS

que **protegem** seus móveis.



AGENDAMENTO EM 24 HORAS

escolha a data e o turno **ideais para** você.



GARANTIA DE 3 MESES

de cobertura **completa**.

Mais de 1 MILHÃO DE MONTAGENS
★ com avaliação **4.7** ★

Mariana S., São Paulo

"Chegaram no horário e montaram tudo rapidamente. Serviço incrível!"



Carlos R., Belo Horizonte

"Tentei montar sozinho e foi um desastre. Com a **MadeiraMadeira Serviços** ficou perfeito."



Ana P., Rio de Janeiro

"Agendamento ágil e **montagem pontual e perfeita**. Recomendo demais!"



Agende agora pelo
QR Code



Madeira**Madeira** Serviços · Atendimento em todo o Brasil

Escaneie o QRCode