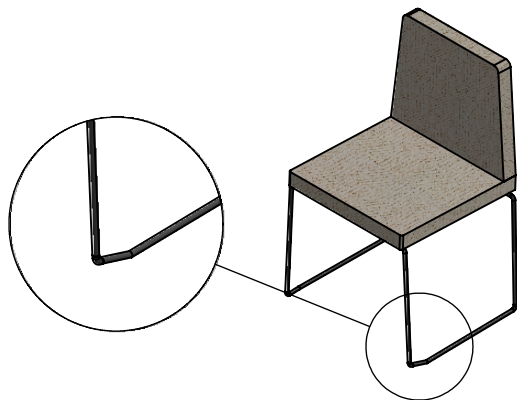


1 - Apoiar o assento sobre uma superfície plana.
Em seguida posicionar a estrutura metálica com
o lado mais baixo no lado do encosto.

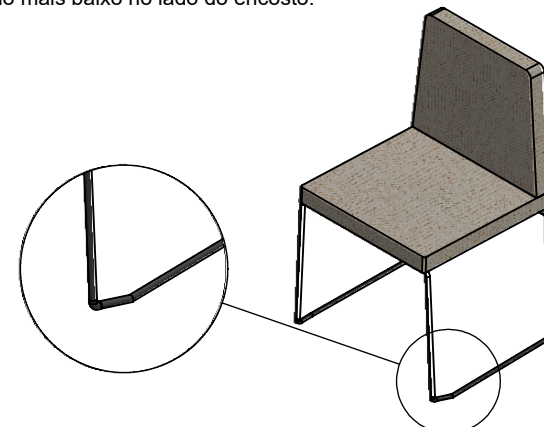


2 - Centralizar a estrutura no assento de modo que ambos fiquem alinhados.
Em seguida aplique os parafusos para fixar as partes uma na outra.
Por fim aplique as sapatas na estrutura e encaixe na parte inferior da base.

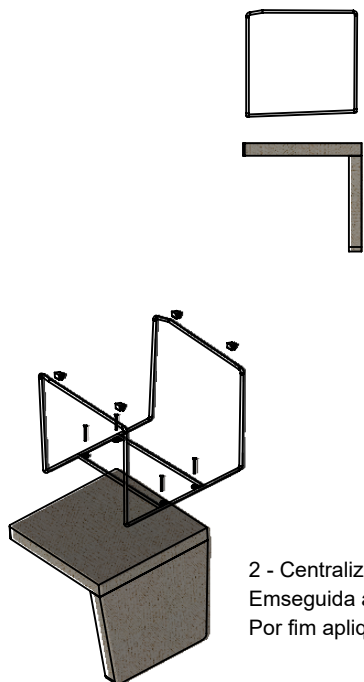
CADEIRA PARIS



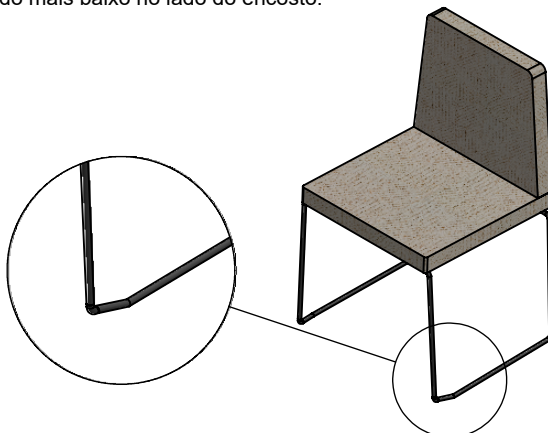
1 - Apoiar o assento sobre uma superfície plana.
Em seguida posicionar a estrutura metálica com
o lado mais baixo no lado do encosto.



2 - Centralizar a estrutura no assento de modo que ambos fiquem alinhados.
Em seguida aplique os parafusos para fixar as partes uma na outra.
Por fim aplique as sapatas na estrutura e encaixe na parte inferior da base.

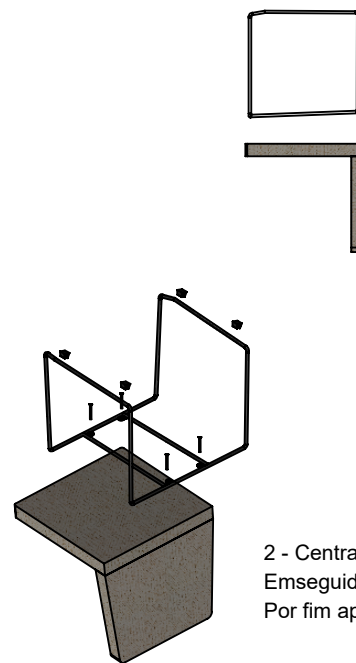


1 - Apoiar o assento sobre uma superfície plana.
Em seguida posicionar a estrutura metálica com
o lado mais baixo no lado do encosto.

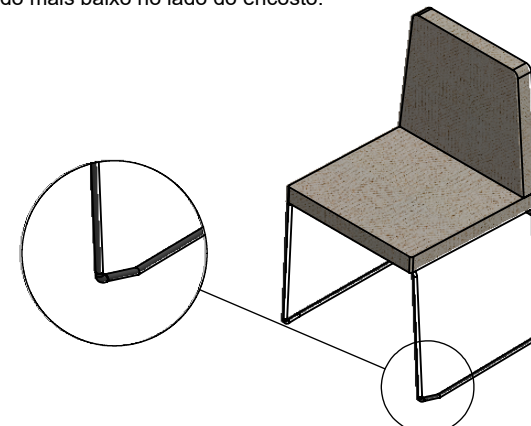


2 - Centralizar a estrutura no assento de modo que ambos fiquem alinhados.
Em seguida aplique os parafusos para fixar as partes uma na outra.
Por fim aplique as sapatas na estrutura e encaixe na parte inferior da base.

CADEIRA PARIS



1 - Apoiar o assento sobre uma superfície plana.
Em seguida posicionar a estrutura metálica com
o lado mais baixo no lado do encosto.



2 - Centralizar a estrutura no assento de modo que ambos fiquem alinhados.
Em seguida aplique os parafusos para fixar as partes uma na outra.
Por fim aplique as sapatas na estrutura e encaixe na parte inferior da base.

CADEIRA PARIS

