

MANUAL DE INSTRUÇÕES

RECOMENDAÇÕES

Uso interno. Não expor ao sol ou umidade.

Capacidade máxima suportada: 120Kg

MANUTENÇÃO E LIMPEZA

Base: Limpar com pano levemente úmido e secar em seguida.

Assento: Passar aspirador de pó com o bocal de cerdas. Para manchas, friccionar um pano úmido no local e deixar o móvel em ambiente arejado para secar naturalmente.

rivatti
móveis • decoração • design



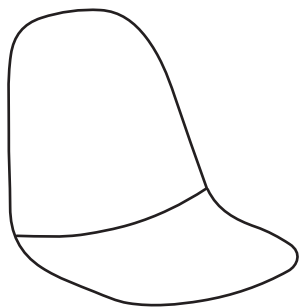
Acesse @Rivattimoveis e fique
por dentro das nossas novidades!

CADEIRA Tânia

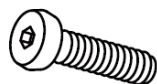


COMPONENTES

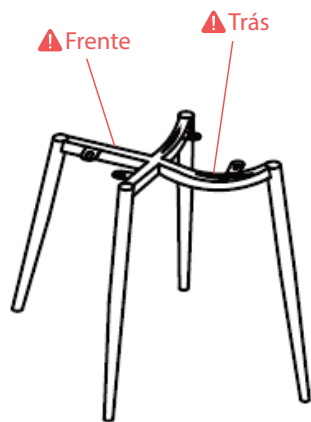
(A) 1 UNID.



(C) 4 UNID.



(B) 1 UNID.


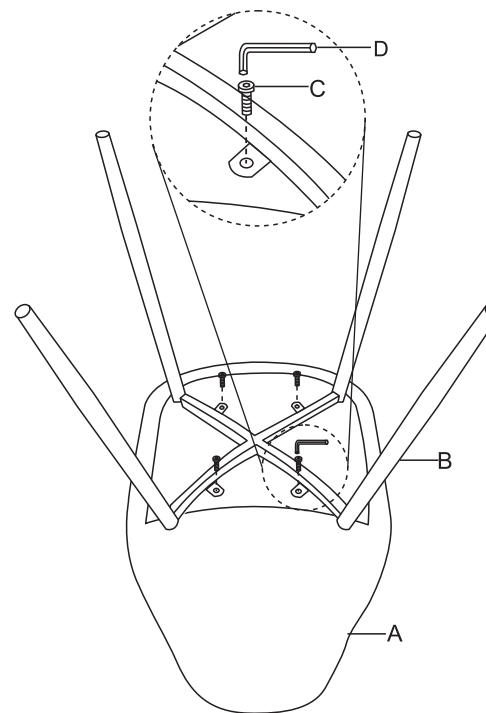


(D) 1 UNID.



INSTRUÇÕES DE MONTAGEM

⚠ Parte côncava deve ficar na parte traseira da cadeira.



1