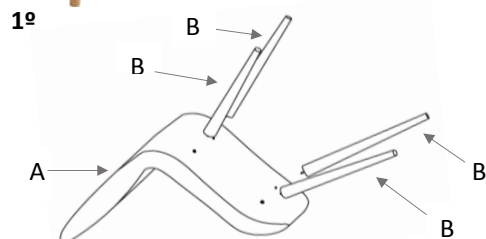


MANUAL DE MONTAGEM F20 MALTA/ F21 EDIANE

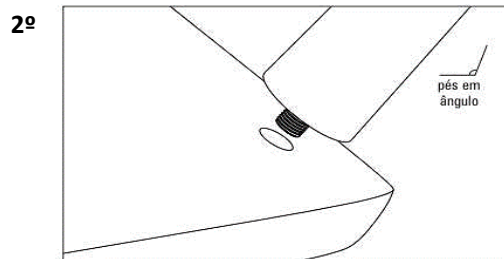


LISTA DE MATERIAIS		
CÓD.	DESCRIÇÃO	QUANT.
A	ESTOFADO	1
B	PÉS DE 390MM	4

FERRAMENTAS
 1 PESSOA



Para montagem da cadeira apoie o assento sobre uma superfície firme e plana, como uma mesa ou até mesmo no chão, com o encosto virado para baixo. Em seguida localize os pés de 390mm (B), e os posicione seguindo a orientação, rosqueando os pés em sentido horário.



Para que consiga rosquear os pés, os mesmo devem ser segurados em ângulo. Conforme imagem ao lado.

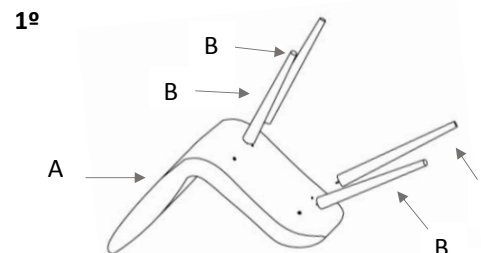
daf for home

MANUAL DE MONTAGEM F20 CADEIRA MALTA/ F21 EDIANE

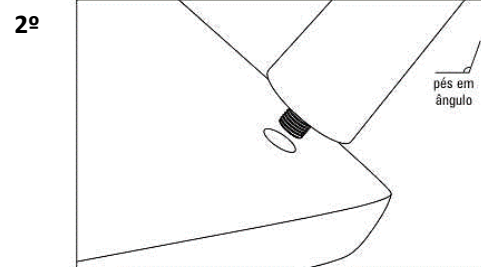


LISTA DE MATERIAIS		
CÓD.	DESCRIÇÃO	QUANT.
A	ESTOFADO	1
B	PÉS DE 390MM	4

FERRAMENTAS
 1 PESSOA



Para montagem da cadeira apoie o assento sobre uma superfície firme e plana, como uma mesa ou até mesmo no chão, com o encosto virado para baixo. Em seguida localize os pés de 390mm (B), e os posicione seguindo a orientação, rosqueando os pés em sentido horário.



Para que consiga rosquear os pés, os mesmo devem ser segurados em ângulo. Conforme imagem ao lado.

daf for home

