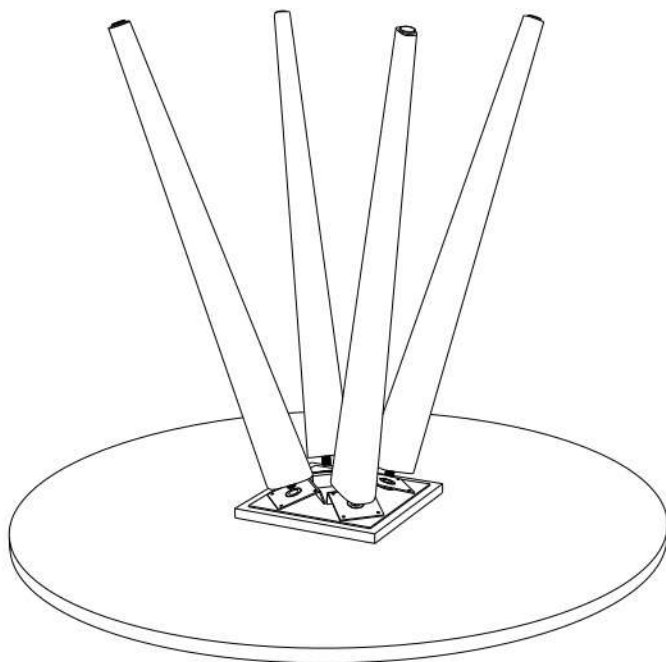
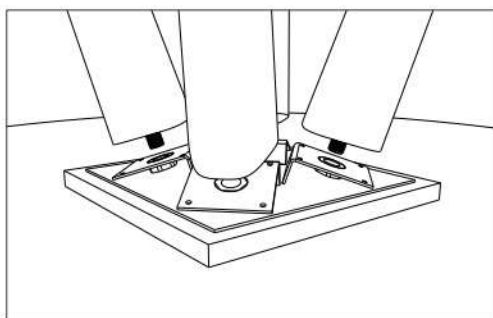


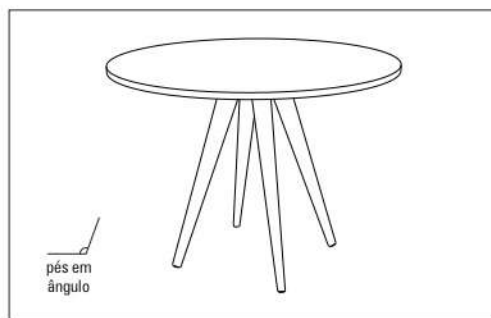
Montagem Mesa F62



A acoplagem dos pés deve ser feita com o tampo da mesa virado para baixo sobre uma superfície lisa e limpa afim de evitar danos ao tampo.



Na parte inferior do tampo encontra-se uma estrutura com chapinhas metálicas dispostas em angulo nas quais os pés serão rosqueados. Os pés devem ser rosqueados de maneira angular.



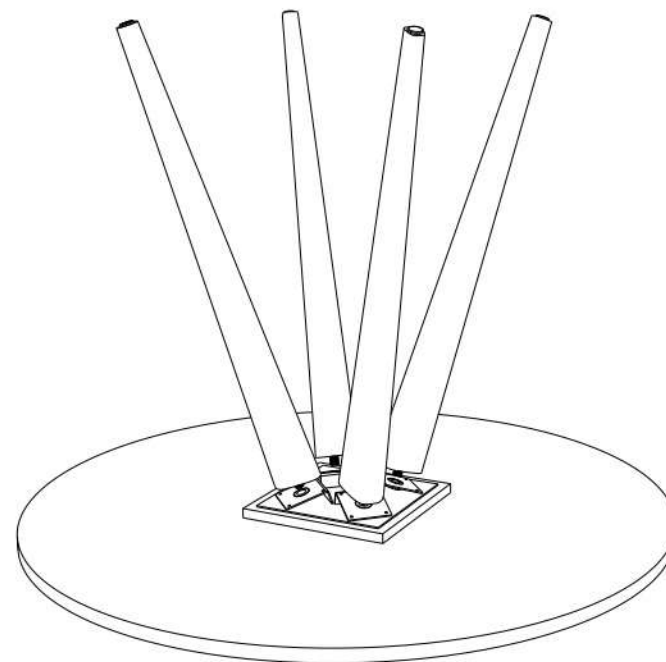
Finalizada a montagem, desvire a mesa e certifique-se de que todos os pés estão tocando o chão. Caso contrário faça o ajuste final rosqueando os pés até que todos toquem o chão com a mesa na posição correta.

Este produto contém: 1 tampo _ 4 pés cônicos com haste rosqueada de 1/2"

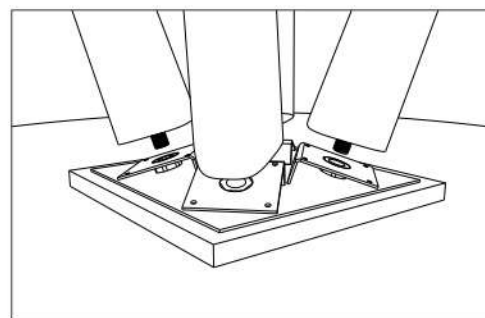
DAF INDÚSTRIA METALÚRGICA LTDA.
Avenida Garibaldi 1185 - Caixa postal 186 - Garibaldi - RS - 95720-000
Fone/Fax (54) 3388 9510
www.moveisdaf.com.br - daf@moveisdaf.com.br



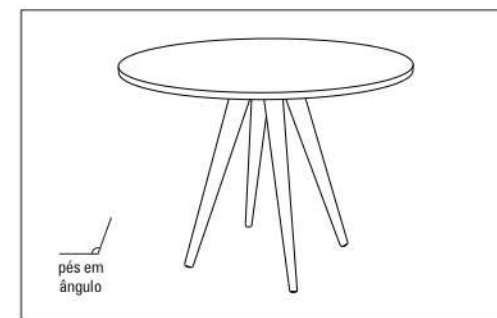
Montagem Mesa F62



A acoplagem dos pés deve ser feita com o tampo da mesa virado para baixo sobre uma superfície lisa e limpa afim de evitar danos ao tampo.



Na parte inferior do tampo encontra-se uma estrutura com chapinhas metálicas dispostas em angulo nas quais os pés serão rosqueados. Os pés devem ser rosqueados de maneira angular.



Finalizada a montagem, desvire a mesa e certifique-se de que todos os pés estão tocando o chão. Caso contrário faça o ajuste final rosqueando os pés até que todos toquem o chão com a mesa na posição correta.

Este produto contém: 1 tampo _ 4 pés cônicos com haste rosqueada de 1/2"

DAF INDÚSTRIA METALÚRGICA LTDA.
Avenida Garibaldi 1185 - Caixa postal 186 - Garibaldi - RS - 95720-000
Fone/Fax (54) 3388 9510
www.moveisdaf.com.br - daf@moveisdaf.com.br

