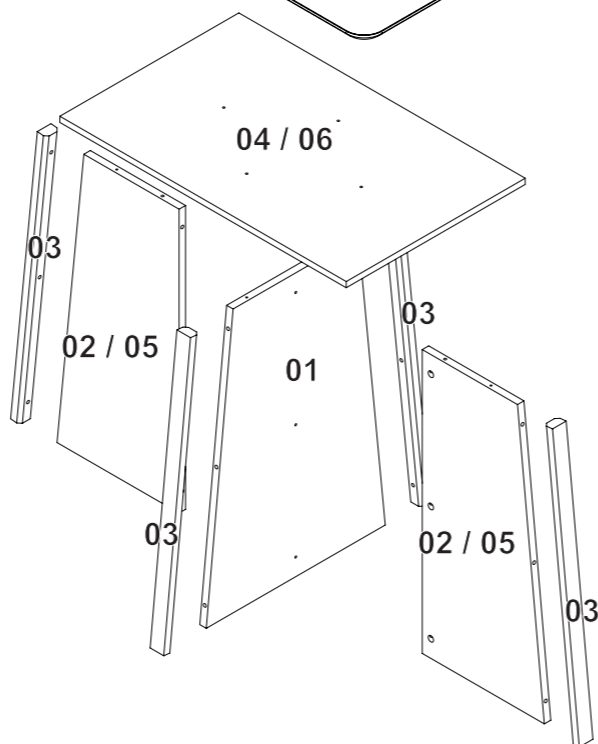
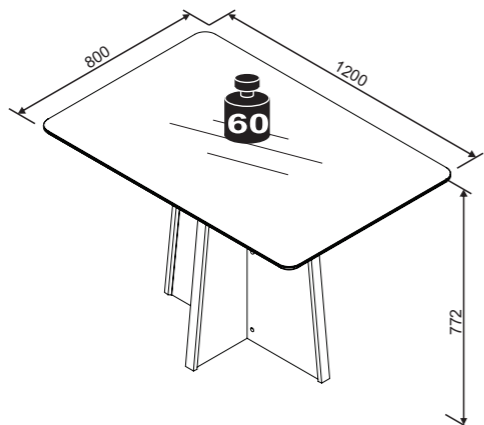
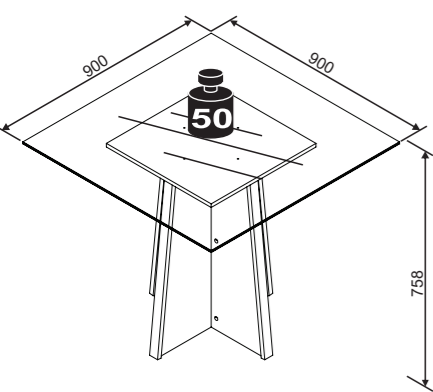
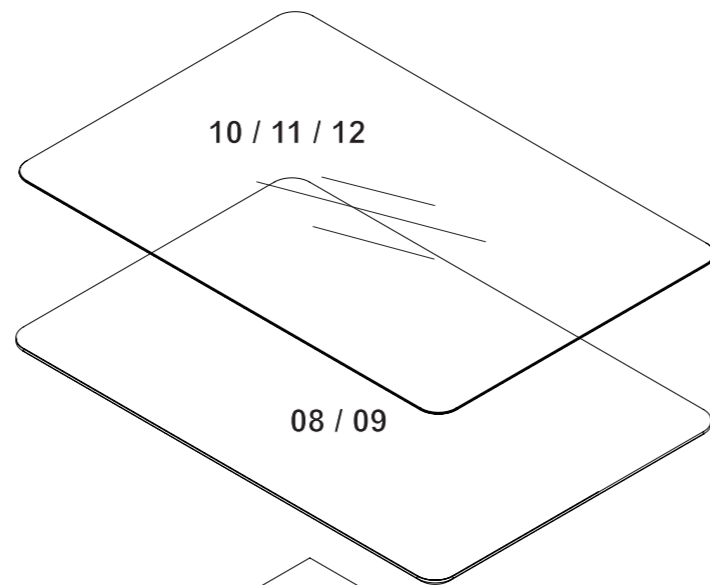
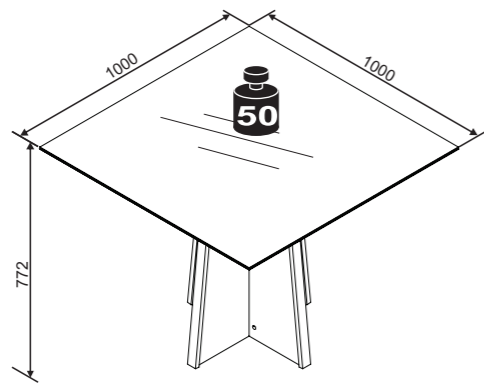


N°	CÓDIGO CODE CÓDIGO	DESCRIÇÃO DESCRIPTION DESCRIPCIÓN	DIMENSÃO (mm) DIMENSION (mm) DIMENSIÓN (mm)			QUANTIDADE QUANTITY CANTIDAD
			COMP. LEN. LON.	LARG. WID. ANC.	EPS DEP ESP	
1	54397	LATERAL MAIOR/ BIG SIDE/ LADO GRANDE	735	500	18	1
2	54407	LATERAL MENOR 0,90_1,00/SMALL SIDE FOR 0,90_1,00 / LADO PEQUEÑO 0,90_1,00	735	241	18	2
3	54370/54371	MOLDURA/ FRAME/ MARCO	736	38	25	4
4	54414	TAMPO DE APOIO 0,90_1,00/ SUPPORT TOP FOR 0,90_1,00/ TAMPADA DE APOYO 0,90_1,00	500	500	15	1
5	54398	LATERAL MENOR 1,20/ SMALL SIDE FOR 1,20/ LADO PEQUEÑO 1,20	735	341	18	2
6	54399	TAMPO DE APOIO 1,20/ SUPPORT TOP FOR 1,20/ TAMPADA DE APOYO 1,20	800	500	15	1
TAMPO/ TOP/ TAMPADA						
8	52070	TAMPO 1,00M/ 1,00M TOP/ TAMPADA 1,00M	1000	1000	18	1
9	52079	TAMPO 1,20M/ 1,20M TOP/ TAMPADA 1,20M	1200	800	18	1
VIDRO/ GLASS/ VIDRIO						
10	34260	VIDRO 1,00M/ 1,00M GLASS/ VIDRIO 1,00M	1000	1000	4	1
11	46324	VIDRO 1,20M/ 1,20M GLASS/ VIDRIO 1,20M	1200	800	4	1
12	23472	VIDRO 0,90M/ 0,90M GLASS/ VIDRIO 0,90M	900	900	8	1







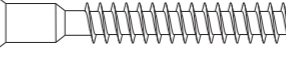
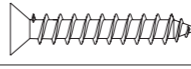

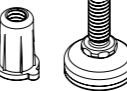
MÓVEIS
Lopas
Rod. Prefeito Adolfo Nicolato, Km 10 - Rodeiro/MG - CEP:36510-000
+ 55 32 3577-3300 www.grupolopas.com.br



KG Peso máximo suportado
Maximum weight supported
Peso máximo soportado

Instruções de Montagem Mesa Celebrare
Assembly Instructions Celebrare Table
Instrucciones de Armado Mesa Celebrare

54358 - A3 - 14/01/2020

A - CAVILHA MADEIRA 8X30MM 8X30MM WOODEN DOWEL TARUGO DE MADEIRA 8X30MM	12
	CÓD. 1979
B - COLA 10g 10g GLUE PEGAMENTO 10g	01
	CÓD. 2120
C - PARAFUSO MINIFIX MINIFIX SCREW TORNILLO MINIFIX	06
	7,0X31MM CÓD. 2859
D - TAMBOR 15MM 15MM CONNECTOR CONECTOR 15MM	06
	CÓD. 2913
E - TAPA FURO ADESIVO STICKER SCREW COVER TAPA ORIFÍCIO PEGATINA	06
	ROVERE CÓD. 42246 IMBUÍAS CÓD. 42245
F - CAVILHA MADEIRA 6X30MM 6X30MM WOODEN DOWEL TARUGO DE MADEIRA 6X30MM	02
	CÓD. 1977
G - PARAFUSO PHILIPS 5,0X40MM 5,0X40MM SCREW TORNILLO 5,0X40MM	04
	CÓD. 25370
H - PARAFUSO 4,0X25MM 4,0X25MM SCREW TORNILLO 4,0X25MM	04
	CÓD. 40869
I - SUPORTE DE SILICONE 20MM 20MM SILICONE SUPPORT SOPORTE DE SILICONA	06
	CÓD. 14541
J - SAPATA REGULÁVEL ADJUSTABLE SHOE ZAPATO AJUSTABLE	04
	20,5 X 26,5 CÓD. 54309

Termo de Garantia

DISPOSIÇÕES E PRAZOS DE GARANTIA

A Móveis Lopas estipula que o produto especificado fica garantido pelo prazo de um (180) dias, à partir da data de emissão da nota fiscal, sendo os noventa (90) primeiros dias relativos à garantia legal prevista nos termos do artigo 26, II do CDC e os demais noventa(90) dias, relativos a garantia contratual contra defeitos de fabricação. Quaisquer garantias adicionais fornecidas pelo lojista são de responsabilidade exclusiva destes, sendo portanto os únicos responsáveis em caso de defeito do produto após a garantia legal.

A Móveis Lopas não possui pontos de assistência técnica.

Constatado o eventual defeito de fabricação, o consumidor deverá entrar em contato com a loja onde adquiriu o produto.

No prazo de garantia, as partes eventualmente defeituosas serão substituídas gratuitamente, por outra da mesma linha e modelo, assim como a mão-de-obra aplicada.

O projeto, instalação e a montagem na residência do consumidor não são de responsabilidade da Móveis Lopas.

A montagem deve seguir corretamente as instruções que se encontram dentro da embalagem de cada módulo.

Esta garantia é válida em todo o território brasileiro.

EXCLUSÃO DA GARANTIA

O presente termo exclui de sua garantia:

- danos causados em consequência de acidentes, mau uso, manuseio ou deslocamento incorreto dos produtos;
- danos causados por montagem inadequada;
- danos em decorrência de agentes externos (inundações, incêndios, etc);
- danos causados pela utilização de produtos de limpeza não recomendados por este manual;
- despesas de transporte, frete ou seguro;
- defeitos oriundos da utilização do produto em ambientes sujeitos a gases corrosivos, umidade excessiva ou em locais de altas/baixas temperaturas, poeira ou acidez.

CUIDE BEM DO SEU MÓVEL

Dicas de limpeza e conservação:

- Móvel para uso doméstico;
- Para limpar corretamente seu produto, use sempre um pano liso e **levemente** umedecido com água;
- Não se esqueça de enxugar o seu móvel! Ele não deve permanecer úmido, pois a água pode prejudicar o acabamento ou causar mofo na madeira;
- Não se recomenda o uso de produtos à base de amoníaco.
- Não utilize esponja de aço ou qualquer material que possa arranhar a superfície do produto durante a limpeza.
- Não utilize plásticos ou papéis coloridos para forrar seu móvel.
- Evite arrastar objetos em cima do móvel. Eles podem riscar e prejudicar o acabamento de seu móvel.
- O material dos seus móveis tem um tratamento contra fungos e cupins, mesmo assim, em ambientes infestados recomenda-se a dedetização antes de instalar a seu móvel;
- Tente evitar a exposição direta ao sol. Sugere-se utilização de cortinas para proteger seu móvel;

TAKING GOOD CARE OF YOUR FURNITURE

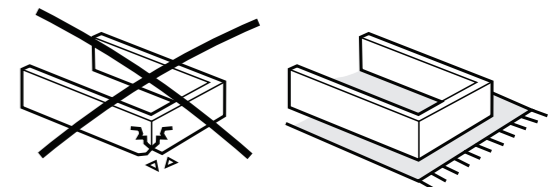
Cleaning and caring instructions:

- Mobile for home use;
- Wipe the wood furniture down with a moist cloth to properly clean the furniture.
- Do not forget to dry your furniture out. Humidity can damage the finish or create mould.
- Chemical products are not recommended;
- Never clean the furniture with scouring powders, steel scrubber pads or any other product which can scratch its
- Furniture surfaces should not be covered with colored plastic or paper sheets.
- Avoid dragging objects on top of the furniture. They might scratch the finishing.
- Wood furniture are made of mould and termites resistant materials, however, it is recommended to use termiticides in infested places before installing the furniture.
- Avoid furniture exposure to direct Sun light. Drapers suggested.

CUIDE BIEN DE SU MUEBLE

Indicaciones de limpieza y conservación

- Móvil para uso doméstico;
- Para limpiar correctamente su mueble de madera, siempre use un paño húmedo.
- No se olvide de secar su mueble! No debe permanecer húmedo, pues el agua puede perjudicar el acabado o causar mofo en la madera.
- No es recomendable utilizar productos con amoníaco.
- No utilizar esponjas de acero o cualquier material que dañe la superficie de los muebles.
- No utilizar plásticos o papeles coloridos para forrar los muebles.
- Evite arrastrar objetos encima de los muebles. Ellos pueden riscar o dañar el acabado de su mueble.
- El material de los muebles tiene un tratamiento contra los hongos y las polillas, aun así, en ambientes infectados, se recomienda desinfectar antes de instalar su mueble.
- Evite la exposición directa al sol. Se sugiere la utilización de cortinas para proteger sus muebles.



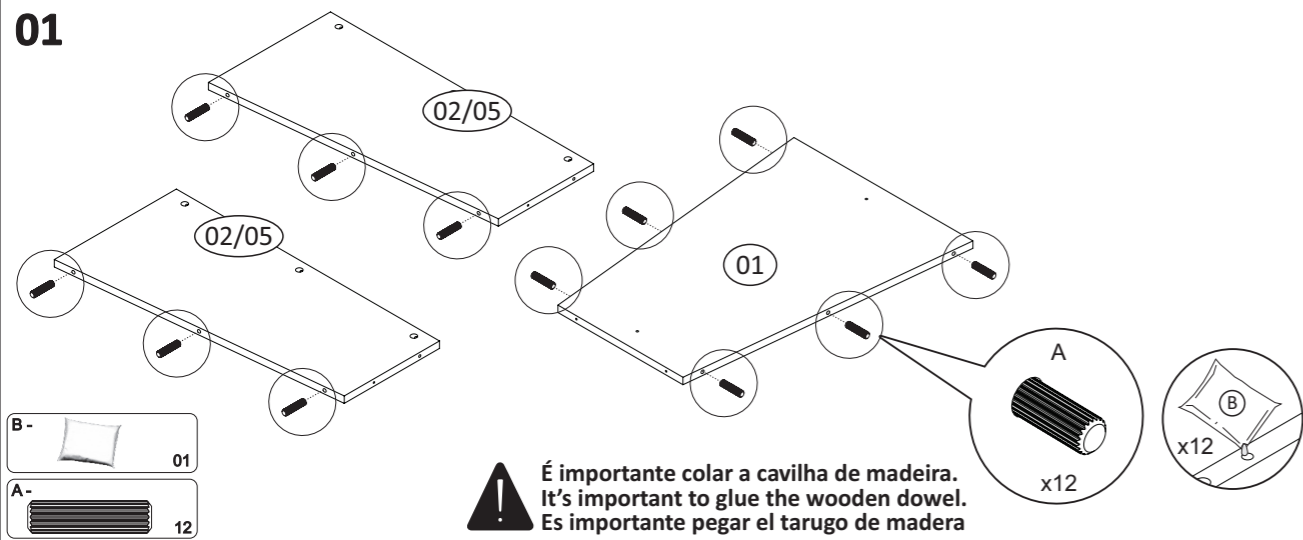
As ferramentas necessárias para montagem do produto não são fornecidas.
The necessary tools for assembly aren't supplied.
Las herramientas necesarias para armar los productos no son fornecidas.



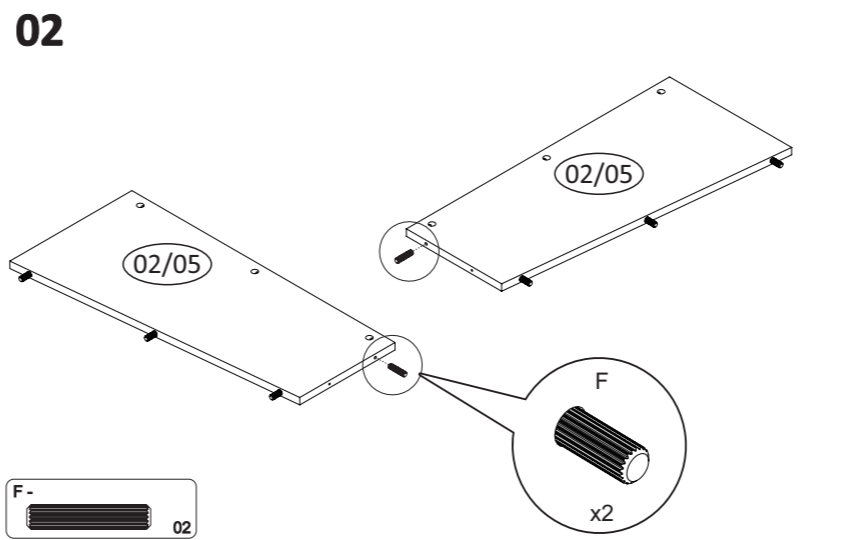
Montagem
Mounting
Montaje

Sugestão da quantidade de pessoas necessárias para montagem.
Tip of the number of people required for product assembly.
Consejo de la cantidad de personas necesarias para el armado de productos.

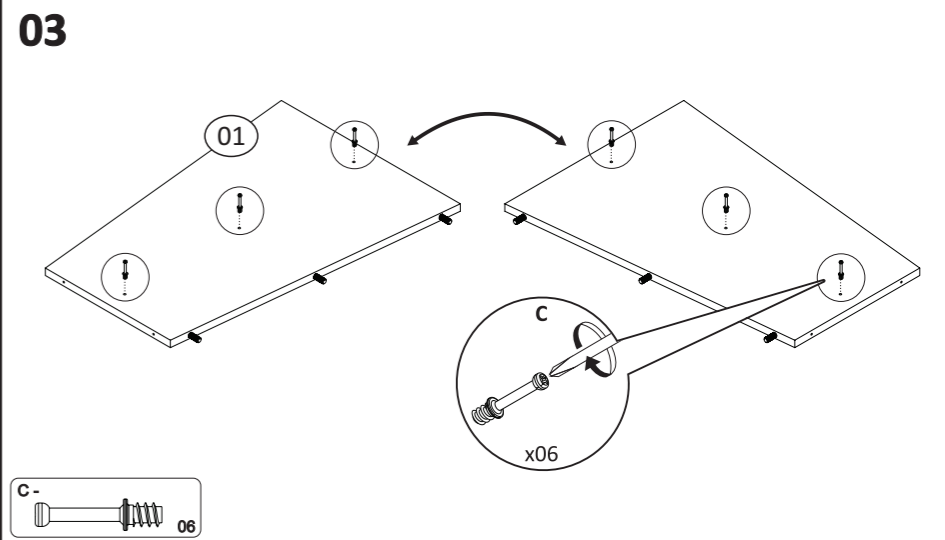
01



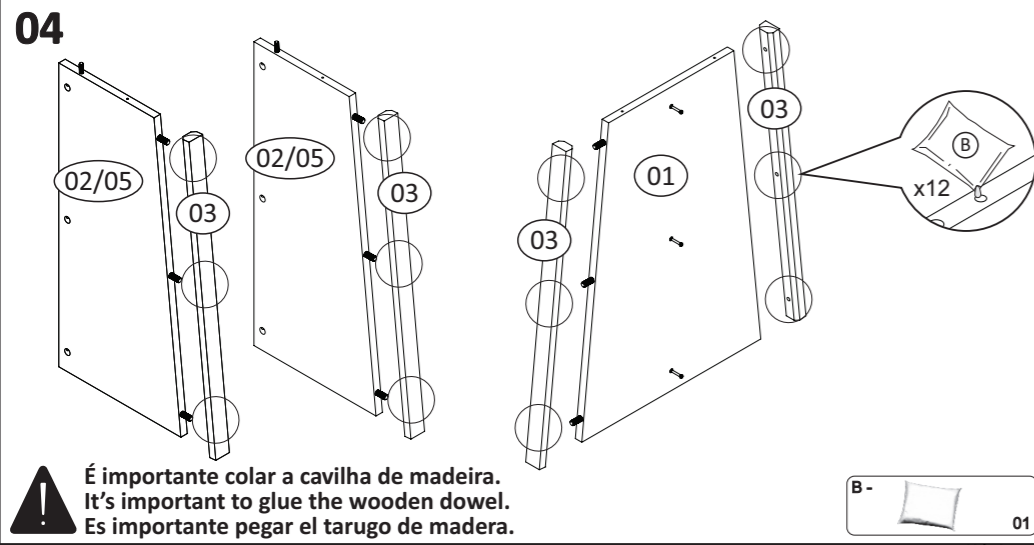
02



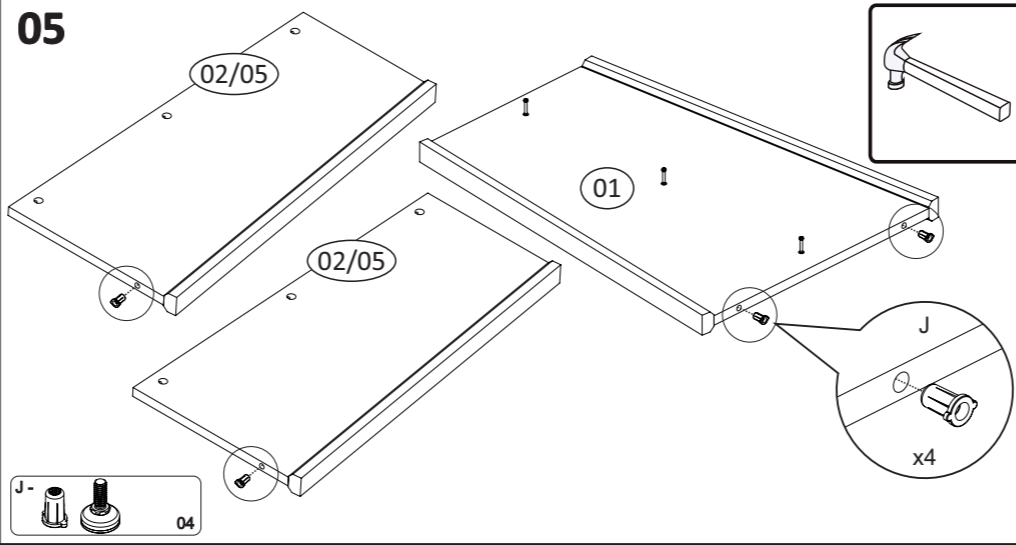
03



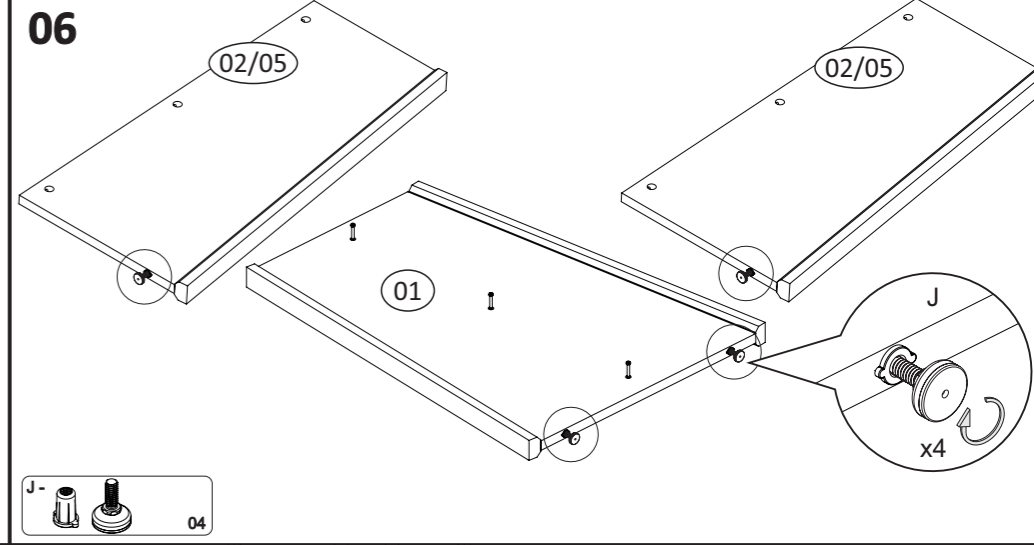
04



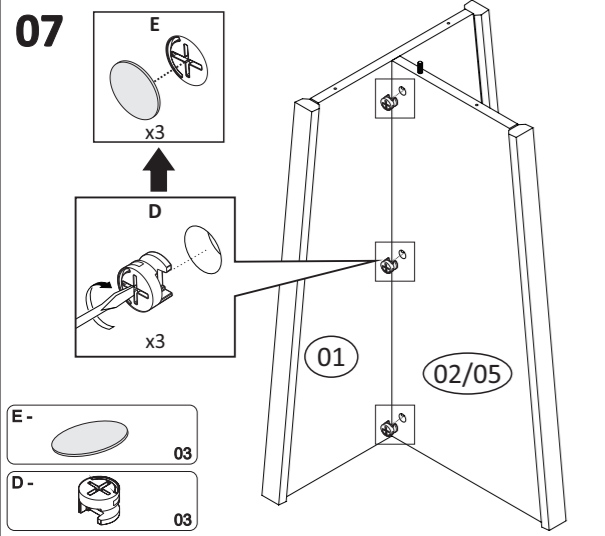
05



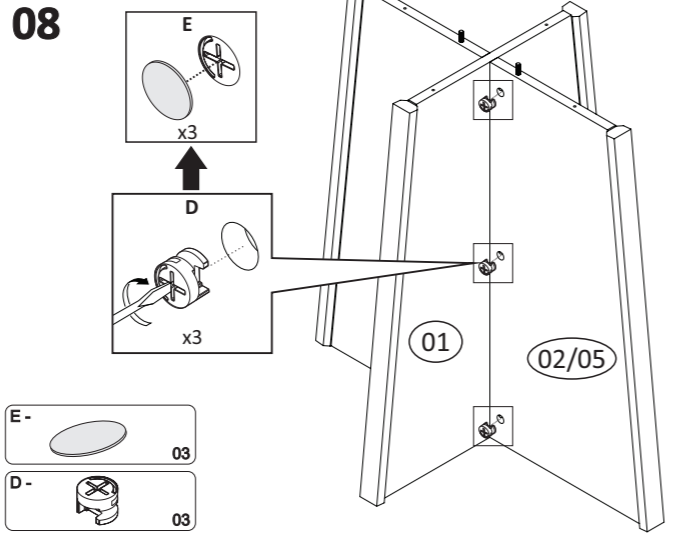
06



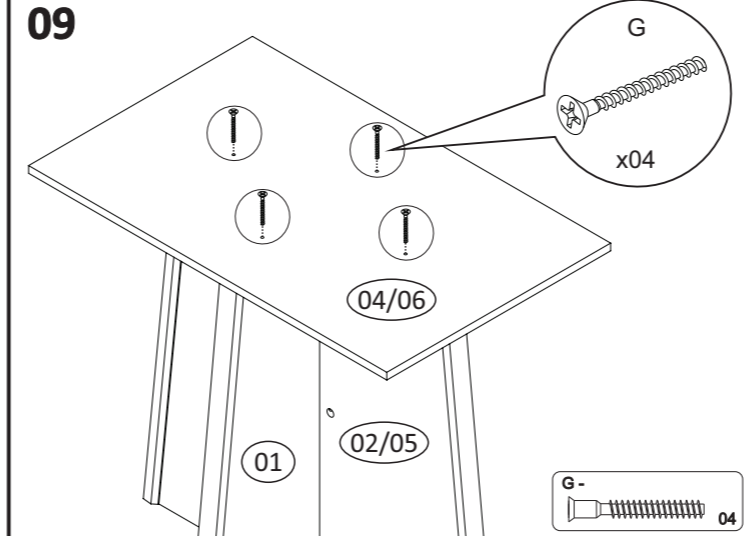
07



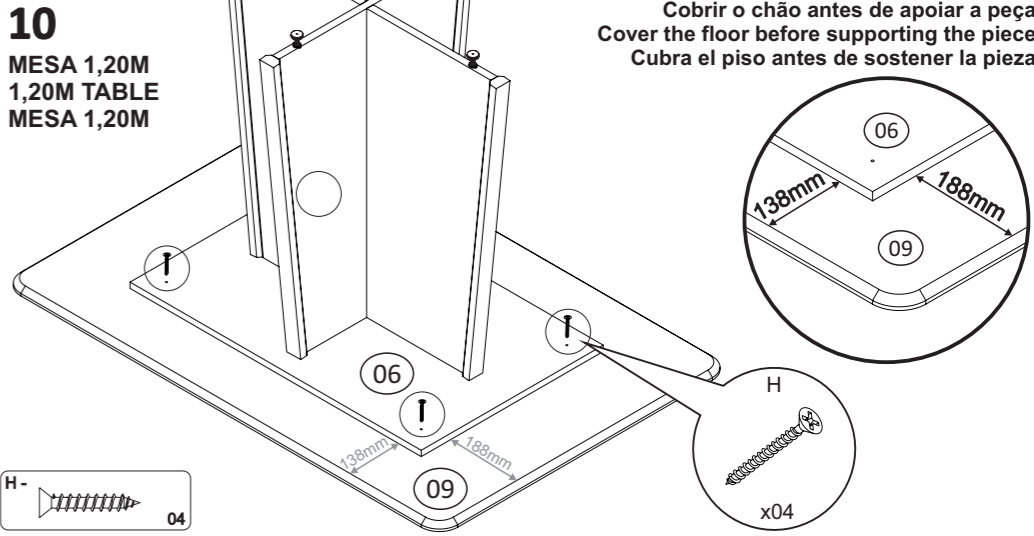
08



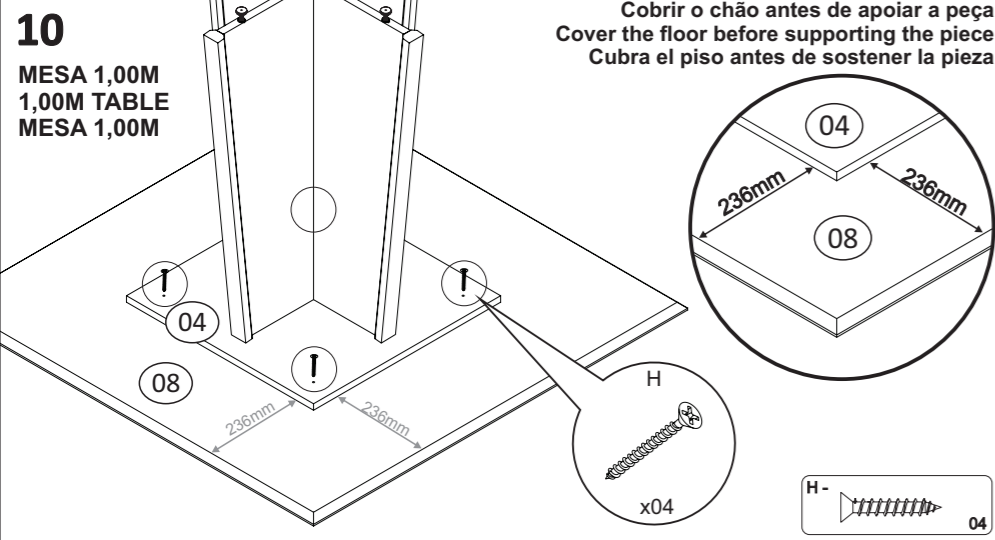
09



10

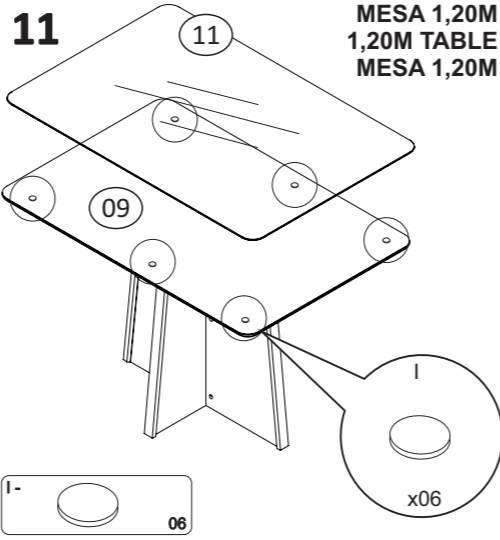


10

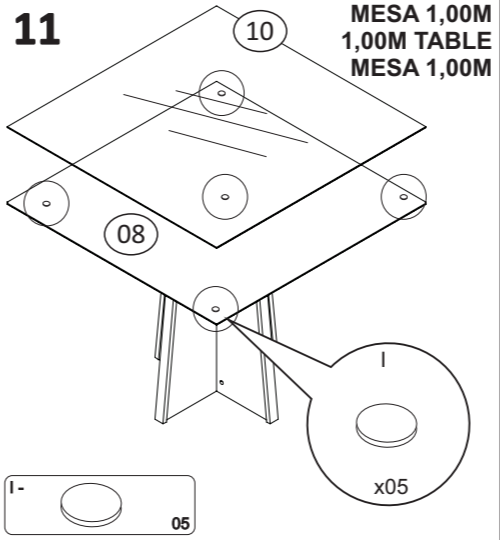


**Cobrir o chão antes de apoiar a peça
Cover the floor before supporting the piece
Cubra el piso antes de sostener la pieza**

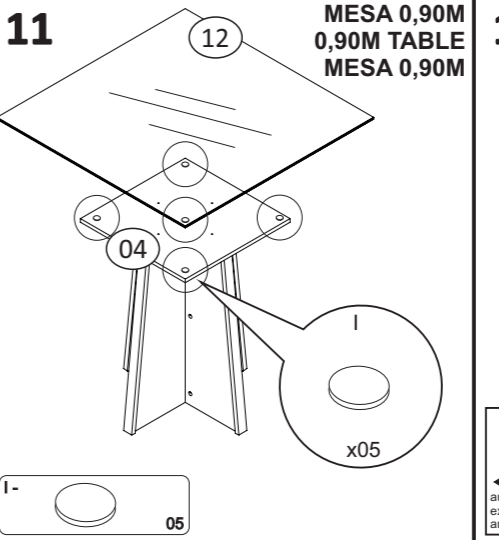
11



11



11



12

