

RECOMENDAÇÕES

Uso interno. Não expor ao sol ou umidade.

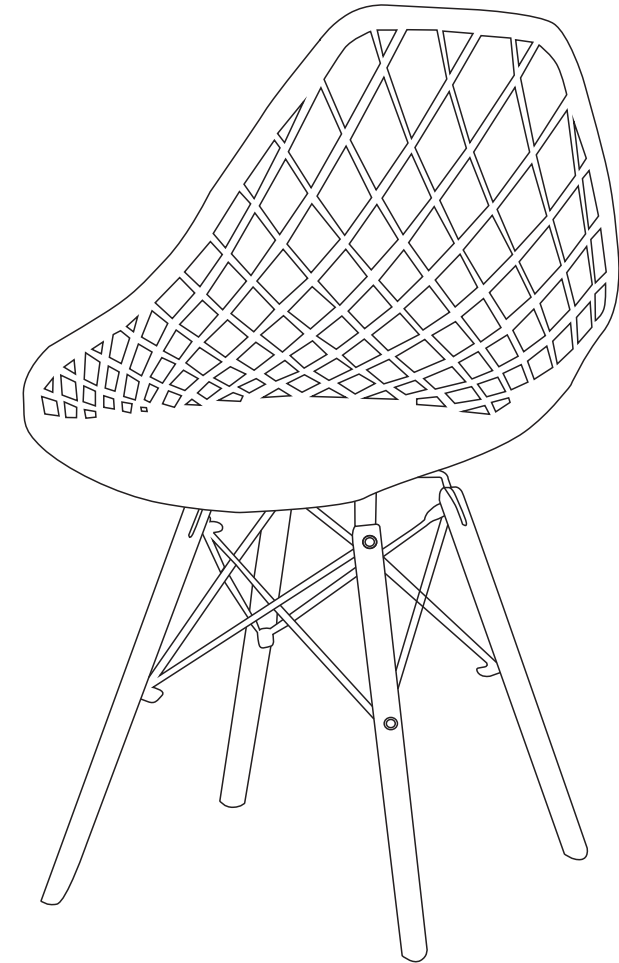
Não exceder a capacidade de peso.

MANUTENÇÃO E LIMPEZA

Limpar com pano macio umedecido em solução de água e sabão neutro e secar em seguida.

Não utilizar produtos químicos ou abrasivos.

CADEIRA BASE MADEIRA CLOE








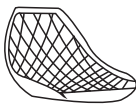







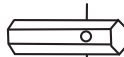

rivatti
móveis • decoração • design



Conheça nosso catálogo de tendências
ou acesse: www.rivatti.com.br

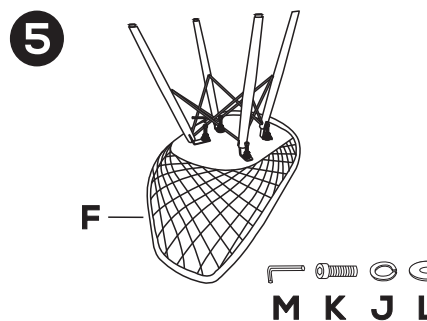
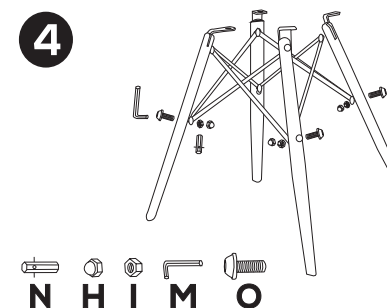
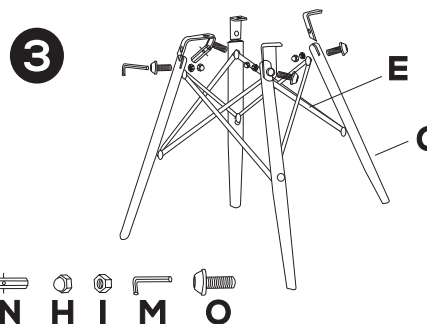
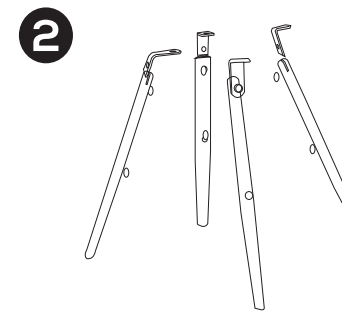
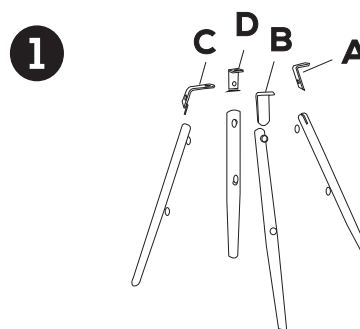


COMPONENTES

<p>A</p>  <p>1 UNID.</p>	<p>B</p>  <p>1 UNID.</p>	<p>C</p>  <p>1 UNID.</p>
<p>D</p>  <p>1 UNID.</p>	<p>E</p>  <p>1 UNID.</p>	<p>F</p>  <p>1 UNID.</p>
<p>G</p>  <p>4 UNID.</p>	<p>H</p>  <p>8 UNID.</p>	<p>I</p>  <p>8 UNID.</p>
<p>J</p>  <p>4 UNID.</p>	<p>K</p>  <p>6*16mm 4 UNID.</p>	<p>L</p>  <p>4 UNID.</p>
<p>M</p>  <p>1 UNID.</p>	<p>N</p>  <p>1 UNID.</p>	<p>O</p>  <p>6*35mm 8 UNID.</p>

INSTRUÇÕES DE MONTAGEM

1. Certifique-se que possui todos os componentes listados;
2. Siga as figuras para a montagem do produto.



FAVOR NÃO RETIRAR A ETIQUETA COM O NÚMERO DE IDENTIFICAÇÃO QUE ACOMPANHA A PEÇA.

SUGERIMOS QUE OS PARAFUSOS SEJAM APERTADOS PERIODICAMENTE.