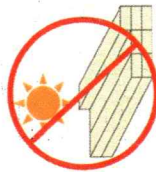


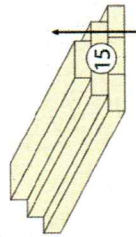
Três passos básicos para preservar a qualidade do Forro de PVC

1

Armazenamento



Mantenha em local fechado protegido da luz e do calor
Max 45°C



Altura máxima de empilhamento 15 unidades



Não cubra com lonas. Mantenha visível para evitar danos



Não empilhar na vertical ou apoiar na parede



Não armazenar com outros objetos que possam danificar



Jamais pise ou ande sobre os pacotes e folhas

2

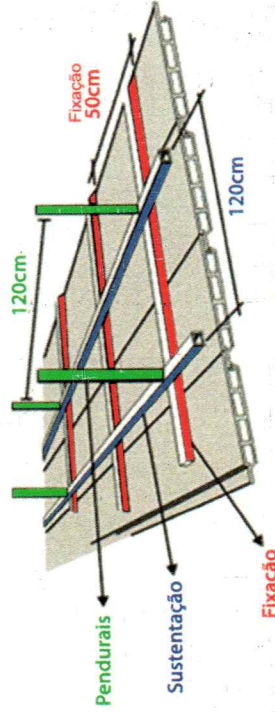
Instalação

Utilize parafusos para a instalação do metalon e das folhas de PVC para evitar desprendimento ao longo do tempo, evite solda e arames.

A distância entre as barras de fixação deverá ser menor ou igual à 50cm.

Nenhum tipo de objeto (lustres, ventiladores e etc) deve ser fixado direto no forro, cada um precisa da sua própria estrutura.

Esquema de instalação



3

Manutenção



Para limpeza use um pano macio, água e sabão e/ou detergente neutro



Não use produtos a base de cloro, solventes ou abrasivos



Instalação apenas em áreas internas

O forro não deve ser instalado ao ar livre, pois não possui propriedades que garantem sua resistência ao sol e ao vento.



A instalação deve ser feita com parafusos

O parafuso garante a estabilidade e qualidade da instalação. O uso de arames diretamente no forro gera perda da garantia. Os parafusos estão disponíveis para compra diretamente com a Bariri.

Seguindo essas dicas você terá um produto bonito e muito duradouro!