

CR-6003



Instruções de Montagem Assembly Instructions Instrucciones de Armado

Acesse Vídeos de Montagens
Access Mounting Videos
Acceder a los Vídeos de Montaje
www.tecnomobili.ind.br

tecnomobili
Estrada RSC 453, Km s/n° | Garibaldi | RS
CEP: 95720-000 | Fone / Fax: 54.3464.2050
sac@moveisvideira.com.br

Notas Especiais:

01 -Examine completamente todas as peças do móvel antes de começar o trabalho.

02 -Recomenda-se montar o móvel conforme este Manual de Montagem.

03 -É de responsabilidade do montador seguir as instruções do Manual de Montagem, que são fundamentais para garantir a estrutura do móvel.

04 -Para limpeza, utilizar somente pano úmido e sabão neutro.

Special notes:

01 -Check all parts of the unit thoroughly before starting work.

02 -It is recommended to assemble the furniture according to this Installation Manual.

03 -It is the responsibility of the assembler to follow the instructions in the Assembly Manual, which are essential to ensure the structure of the furniture.

04 -For cleaning use only damp cloth and neutral soap.

Notas especiales:

01 -Examine completamente todas las piezas del mueble antes de iniciar el trabajo.

02 -Se recomienda montar el mueble conforme el Manual de Ensamblaje.

03 -Es de responsabilidad del montador seguir las instrucciones del Manual de Ensamblaje, que son fundamentales para garantizar la estructura del mueble.

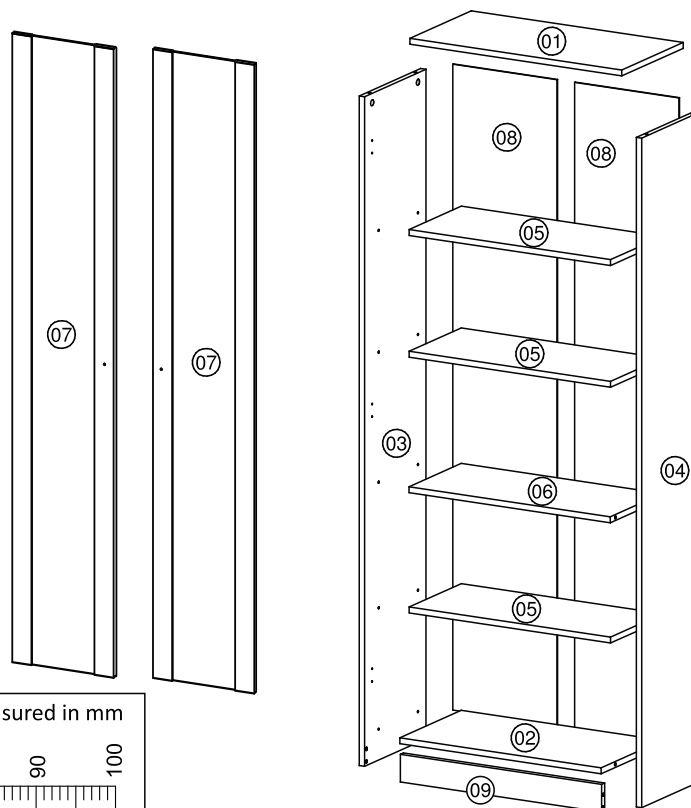
04 -Para limpieza solamente usar trapo húmedo y jabón neutro.

Guarante certificate:










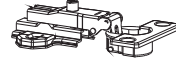

The guarantee of products manufactured by Móveis Videira LTDA covers any defects / manufacturing defects, within the period established by the Consumer Protection Code, in its Article 26, II, which provides for a legal guarantee of ninety (90) days.

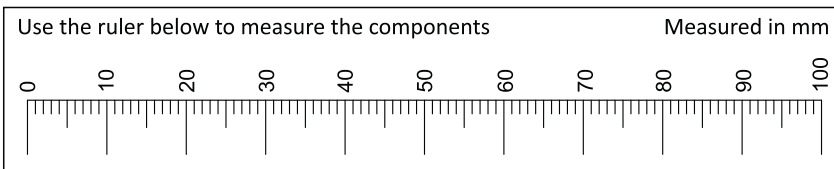
Lista de Peças / List of pieces / Lista de piezas

CÓD	DESCRIÇÃO	DESCRIPTION	DESCRIPCIÓN	QTD	M. PRIMA	DIMENSÕES
01	Tampo	Top	Tapa	1	MDP15mm	598x300x15
02	Base	Base	Base	1	MDP15mm	568x300x15
03	Lateral Esquerda	Left Side	Lateral Izquierda	1	MDP15mm	1694x300x15
04	Lateral Direita	Right Side	Lateral Derecha	1	MDP15mm	1694x300x15
05	Prateleira Móvel	Mobile Shelf	Estante Movel	3	MDP15mm	568x255x15
06	Prateleira Fixa	Fixed Shelf	Estante Fija	1	MDP15mm	568x255x15
07	Porta Montada	Assembled Door	Puerta Montage	2	MDP15mm	1638x296x15
08	Costa	Back	Revés	2	Chapa Dura 3mm	1634x294x3
09	Rodapé	Baseboard	Rodapié	1	MDP15mm	568x70x15



REF DESCRIPTION QTD

A	 Cavilha 8 x 30mm	04
B	 3,5 x 16mm CC	24
C	 3,5 x 30mm CP	02
D	 22 x 3mm Pregos 10 x 10	45
E	 14 x 8 x 5mm Suporte Prateleira	12
F	 34 x 7mm Parafuso Minifix	12
G	 15 x 12mm Tambor Minifix	12
H	 14 x 4mm Sapata Deslizadora	04
I	 40 x 20 x 21mm Puxador	02
J	 Dobradiça Reta Calço Nº 3	06
L	 Perfil 1 1609mm	01



Revisão:0
Data: 10/11/2025

Ferramentas | Tools | Herramientas

