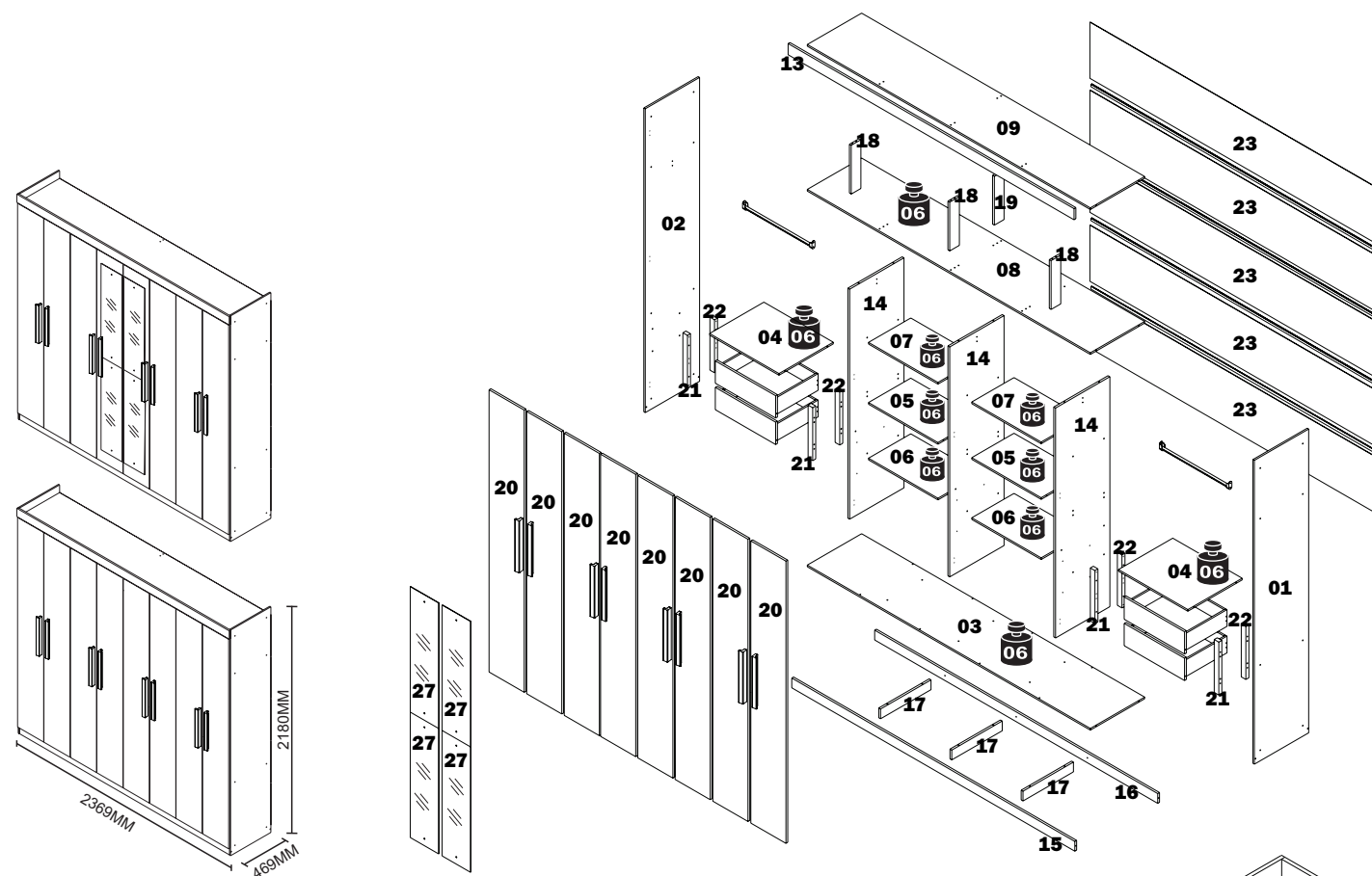


| N° | CÓDIGO CODE CÓDIGO | DESCRIÇÃO/ DESCRIPTION/ DESCRIPCIÓN | DIMENSÃO (mm) DIMENSION (mm) DIMENSIÓN (mm) | | | MATERIAL RAW MATERIAL MATERIA PRIMA | QUANTIDADE QUANTITY CANTIDAD |
|---------------------------------------|--------------------------|--|---|-----------------------|--------------------|---|------------------------------------|
| | | | COMP. LEN. LON. | LARG. WID. ANC. | EPS DEP ESP. | | |
| 1 | 65514 | LATERAL DIREITA/ RIGHT SIDE/ LATERAL DERECHA | 2180 | 450 | 12 | MDP | 1 |
| 2 | 65515 | LATERAL ESQUERDA/ LEFT SIDE/ LATERAL IZQUIERDA | 2180 | 450 | 12 | MDP | 1 |
| 3 | 65517 | TAMPO INFERIOR/ LOWER TOP/ TAPA INFERIOR | 2345 | 450 | 12 | MDP | 1 |
| 4 | 65520 | PRAT DA GAVETA/BIG SHELF/ESTANTE GRANDE | 575 | 450 | 12 | MDP | 2 |
| 5 | 65522 | PRAT CENTRAL/CENTER SHELF/ESTANTE CENTRAL | 575 | 350 | 12 | MDP | 2 |
| 6 | 65523 | PRATELEIRA INFERIOR/ LOWER SHELF / ESTANTE INFERIOR | 575 | 350 | 12 | MDP | 2 |
| 7 | 65524 | PRAT SUPERIOR/UPPER SHELF/ESTANTE SUPERIOR | 575 | 350 | 12 | MDP | 2 |
| 8 | 65525 | TAMPO CENTRAL/ CENTER TOP/TAPA CENTRAL | 2345 | 450 | 12 | MDP | 1 |
| 9 | 65518 | TAMPO SUPERIOR/ UPPER TOP/ TAPA SUPERIOR | 2345 | 450 | 12 | MDP | 1 |
| 10 | 65531 | LATERAL DE GAVETA DIREITA/ RIGHT DRAWER SIDE/ LATERAL DERECHA DE CAJÓN | 350 | 120 | 12 | MDP | 4 |
| 11 | 66642 | LATERAL DE GAVETA ESQUERDA/ LEFT DRAWER SIDE/ LATERAL IZQUIERDA DE CAJÓN | 350 | 120 | 12 | MDP | 4 |
| 12 | 65535 | FRENTE GAVETA/ DRAWER FRONT/ FRENTE CAJÓN | 500 | 160 | 15 | MDP | 4 |
| 13 | 65538 | MOLDURA SUPERIOR / UPPER FRAME/ MARCO SUPERIOR | 2369 | 80 | 15 | MDP | 1 |
| 14 | 65540 | DIVISÃO / DIVISION/ DIVISIÓN | 1650 | 450 | 15 | MDP | 3 |
| 15 | 65542 | RODAPÉ FRONTAL/ FRONT BASEBOARD/ ZÓCALO FRONTAL | 2345 | 70 | 15 | MDP | 1 |
| 16 | 65545 | RODAPÉ TRASEIRO/ REAR BASEBOARD/ ZÓCALO TRASERO | 2345 | 70 | 15 | MDP | 1 |
| 17 | 65549 | PINÁZIO RODAPÉ/ MULLION BASEBOARD/ PARTELUZ ZÓCALO | 418 | 70 | 15 | MDP | 3 |
| 18 | 65552 | DIVISAO MAL FRONT/Front SMALL DIVISION/DIVISION PEQUEÑA FRONTAL | 350 | 80 | 15 | MDP | 3 |
| 19 | 65555 | DIVISAO MAL TRAS/BACK SMALL DIVISION/DIVISION PEQUEÑA TRASERA | 350 | 80 | 15 | MDP | 1 |
| 20 | 71725 | PORTA/ DOOR/ PUERTA | 2025 | 291 | 15 | MDP | 8 |
| 21 | 42179 | DISTANCIADOR FRONTAL/ FRONT SPACER/ SEPARADOR FRONTAL | 380 | 38 | 25 | MDF | 8 |
| 22 | 65587 | DISTANCIADOR TRASEIRO/ BACK SPACER/ SEPARADOR TRASERO | 380 | 38 | 25 | MDF | 8 |
| 23 | 65558 | COSTA LATERAL/ SIDE BACK/ RESPALDO LATERAL | 2365 | 403 | 2.7 | HDF | 5 |
| 24 | 65559 | FUNDO GAVETA/ DRAWER BOTTOM/ FONDO CAJÓN | 462 | 352 | 2.7 | HDF | 4 |
| 26 | 65533 | TRASEIRO GAVETA/ DRAWER BACK/ TRASERO CAJÓN | 450 | 120 | 12 | MDP | 4 |
| OPCIONAIS/ OPTIONALS/ OPCIONES | | | | | | | |
| 27 | 65444 | ESPELHO / MIRROR/ ESPEJO | 900 | 235 | 3 | VIDRO | 4 |



Rod. Prefeito Adolfo Nicolato, Km 10 - Rodeiro/MG - CEP:36510-000
+ 55 32 3577-3300 www.grupolopas.com.br



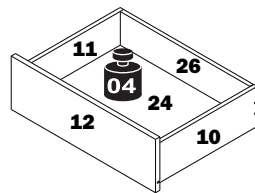
INSTRUÇÕES DE MONTAGEM ROUPEIRO ANDARA 8PTS

ASSEMBLY INSTRUCTIONS ANDARA WARDROBE

INSTRUCCIONES DE ARMADO ROPERO ANDARA

71722 - A3 - 10/08/2022

Peso máximo suportado
Maximum weight supported
Peso máximo soportado



- A - PARAFUSO 3,5X20MM**
3,5X20MM SCREW
TORNILLO 3,5X20MM **16**
 CÓD. 2837
- B - PARAFUSO 3,5X30MM**
3,5X30MM SCREW
TORNILLO 3,5X30MM **16**
 CÓD. 64764
- C - PARAFUSO 5,0X40MM SOBERBO**
5,0X40MM SCREW
TORNILLO 5,0X40MM **32**
 CÓD. 25370
- D - CABIDEIRO**
COAT HANGER
PERCHERO **02**
565X20X16MM **CÓD. 1518**
- E - DOBRADIÇA 26MM**
26MM FRAME WING
BISAGRA 26MM **24**
 CÓD. 24739
- F - PARAFUSO 3,5X12MM FLANGEADO**
3,5X12MM WASHER HEAD SCREW
TORNILLO 3,5X12MM FLANGEADO **60**
 CÓD. 29687
- G - CANTONEIRA PLÁSTICA**
PLASTIC CORNER PLATE
ESQUINERO PLÁSTICO **15**
20X20X42MM **CÓD. 1970**
- H - CAVILHA MADEIRA 6X30MM**
6X30MM WOODEN DOWEL
TARUGO DE MADERA 6X30MM **52**
 CÓD. 1977
- I - COLA BRANCA**
WHITE GLUE
COLA BLANCA **01**
 CÓD. 48402
- J - PARAFUSO 3,5X12MM**
3,5X12MM SCREW
TORNILLO 3,5X12MM **130**
 CÓD. 38024
- K - PERFIL H**
H PROFILE
PERFIL H **04**
2345MM **CÓD. 65442**
- L - PREGO 10X10**
10X10 NAIL
CLAVO 10X10 **180**
23MM **CÓD. 2259**
- M - SUPORTE CABIDEIRO**
COAT HANGER SUPPORT
SOPORTE PARA PERCHERO **04**
45X24X19MM **CÓD. 2515**
- N - SUPORTE DE PRATELEIRA**
SHELF SUPPORT
SOPORTE PARA ESTANTE **16**
13X8MM **CÓD. 2537**

- O - TCALÇO DOBRADIÇA 26MM**
26MM DOOR WING
SOPORTE BISAGRA 26MM **24**
 CÓD. 24748
- P - SAPATA EM L**
PAD
ZAPATA **10**
 CÓD. 41805
- Q - ARRUELA 1/4"**
1/4" WASHER
ARANDELA 1/4" **16**
 CÓD. 29776
- R - TAPA FURO ADESIVO 13MM**
ADHESIVE 13MM SCREW COVER
TAPA TORNILLO ADESIVO 13MM **20**
 CÓD. 16431
- S - PAR CORREDIÇA TELESCÓPICA**
BALL BEARING SLIDES
CORREDEIRAS TELESCÓPICAS **04**
350MM **CÓD. 27832**
- T - ADESIVO LOGO LOPAS**
LOPAS LOGO ADHESIVE
ADHESIVO LOGOTIPO LOPAS **01**
 CÓD. 42700
- U - PARAFUSO 3,5X35MM**
3,5X35MM SCREW
TORNILLO 3,5X35MM **27**
 CÓD. 30836
- V - PARAFUSO 4,5X50MM**
4,5X50 SCREW
TORNILLO 4,5X50MM **16**
 CÓD. 30837
- W - PUXADOR BRA-M-1121**
BRA-M-1121 HANDLE
TIRADOR BRA-M-1121 **02**
ROVERE NATURALE - Cód. 59184
IMBUIA NATURALE - Cód. 59183
CARVALHO NATURALE - Cód. 59182
350MM **CÓD. 2531**
- OPCIONAIS/ OPTIONALS/ OPCIONES**
- X - PINO PARAFUSO PARA ESPELHO.**
SCREW SUPPORT TO FIX MIRROR.
SOPORTE DE TORNILLO PARA FIJAR
EL ESPEJO. **08**
 CÓD. 14056
- Y - PARAFUSO 3,5X16MM PARA ESPELHO**
3,5X16MM SCREW TO FIX MIRROR
TORNILLO 3,5X16MM PARA FIJAR EL ESPEJO **08**
 CÓD. 2834
- Z - PÉ OPCIONAL 70MM**
70MM OPTIONAL FOOT
PIÉ OPCIONAL 70MM **10**
CÓD. 42244 - CARVALHO NATURALE
CÓD. 42246 - ROVERE NATURALE
CÓD. 2248 - IMBUIA SOFT
- AA - PARAFUSO 3,5X14MM**
3,5X14MM SCREW
TORNILLO 3,5X14MM **40**
PÉ OPCIONAL 70MM
70MM OPTIONAL FOOT
PIÉ OPCIONAL 70MM **CÓD. 2834**

TERMO DE GARANTIA

DISPOSIÇÕES E PRAZOS DE GARANTIA

A Móveis Lopas estipula que o produto especificado terá garantia legal de 90 (noventa) dias, a partir da data de emissão da nota fiscal, contra defeitos de fabricação nos termos do artigo 26, II do CDC. Quaisquer garantias adicionais fornecidas pelo lojista são de responsabilidade exclusiva destes, sendo, portanto os únicos responsáveis em caso de defeito do produto após a garantia legal, concedida pela fabricante.
A Móveis Lopas não possui pontos de assistência técnica.
Constatado o eventual defeito de fabricação, desde que, dentro do prazo de garantia legal, o consumidor deverá entrar em contato com a loja onde adquiriu o produto.
No prazo de garantia, as partes eventualmente defeituosas serão substituídas gratuitamente, por outra da mesma linha e modelo.
O projeto, instalação e a montagem na residência do consumidor não serão de responsabilidade da Móveis Lopas.
A montagem deve seguir corretamente as instruções dos manuais que se encontram dentro da embalagem de cada módulo.
Esta garantia é válida em todo território brasileiro.

EXCLUSÃO DA GARANTIA

O presente termo exclui de sua garantia:
Danos causados em consequências de acidentes, mau uso, manuseio ou deslocamento incorreto dos produtos;
Avarias ou defeitos causados por montagem inadequada;
Danos em decorrência de agentes externos (inundações, incêndios, etc);
Danos causados pela utilização do produto em ambientes sujeitos a gases corrosivos, umidade excessiva, mofo, acondicionamento em locais de altas/baixas temperaturas, poeira ou acidez.
Danos causados por infestação de cupins e outras pragas;
Defeitos por exposição a luz solar excessiva;
Desgaste natural devido ao uso do produto;

GUIDE BEM DO SEU MÓVEL

Dicas de limpeza e conservação:
- Para limpar corretamente seu produto, use sempre um pano liso e levemente umedecido com água;
- Não se esqueça de enxugar o seu móvel! Ele não deve permanecer úmido, pois a água pode prejudicar o acabamento ou causar mofo na madeira;
- Não se recomenda o uso de produtos à base de amoníaco.
- Não utilize esponja de aço ou qualquer material que possa arranhar a superfície do produto durante a limpeza.
- Não utilize plásticos ou papéis coloridos para forrar seu móvel.
- Evite arrastar objetos em cima do móvel. Eles podem riscar e prejudicar o acabamento do seu móvel.
- O material dos seus móveis tem um tratamento contra fungos e cupins, mesmo assim, em ambientes infestados recomenda-se a dedetização antes de instalar o seu móvel.
- Tente evitar a exposição direta ao sol. Sugere-se utilização de cortinas para proteger seu móvel;

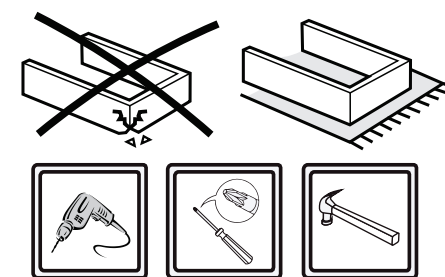
A Móveis Lopas reserva-se o direito de alterar quaisquer características técnicas ou estéticas e introduzir melhoramentos nos produtos comercializados a qualquer momento, sem obrigação de efetuar o mesmo nos produtos em estoque ou já comercializados (vendidos).

TAKING GOOD CARE OF YOUR FURNITURE

Cleaning and caring instructions:
- Wipe the wood furniture down with a moist cloth to properly clean the furniture.
- Do not forget to dry your furniture out. Humidity can damage the finish or create mould.
- Chemical products are not recommended;
- Never clean the furniture with scouring powders, steel scrubber pads or any other product which can scratch its
- Furniture surfaces should not be covered with colored plastic or paper sheets.
- Avoid dragging objects on top of the furniture. They might scratch the finishing.
- Wood furniture are made of mould and termites resistant materials, however, it is recommended to use termiticides in infested places before installing the furniture.
- Avoid furniture exposure to direct Sun light. Drapers suggested.

GUIDE BIEN DE SU MUEBLE

Indicaciones de limpieza y conservación
- Para limpiar correctamente su muebles de madera, siempre use un paño húmedo.
- No se olvide de secar su muebles! No debe permanecer húmedo, pues el agua puede perjudicar el acabado o causar moho en la madera.
- No es recomendable utilizar productos con amoníaco.
- No utilizar esponjas de acero o cualquier material que dañe la superficie de los muebles.
- No utilizar plásticos o papeles coloridos para forrar los muebles.
- Evite arrastrar objetos encima de los muebles. Ellos pueden riscar o dañar el acabado de su mueble.
- El material de los muebles tiene un tratamiento contra los hongos y las polillas, aun así, en ambientes infectados, se recomienda desinfectar antes de instalar su mueble.
- Evite la exposición directa al sol. Se sugiere la utilización de cortinas para proteger sus muebles.



As ferramentas necessárias para montagem do produto não são fornecidas.
The necessary tools for assembly aren't supplied.
Las herramientas necesarias para armar los productos no son fornecidas.

Sugestão da quantidade de pessoas necessárias para montagem.
Tip of the number of people required for product assembly.
 Consejo de la cantidad de personas necesarias para el armado de productos.

