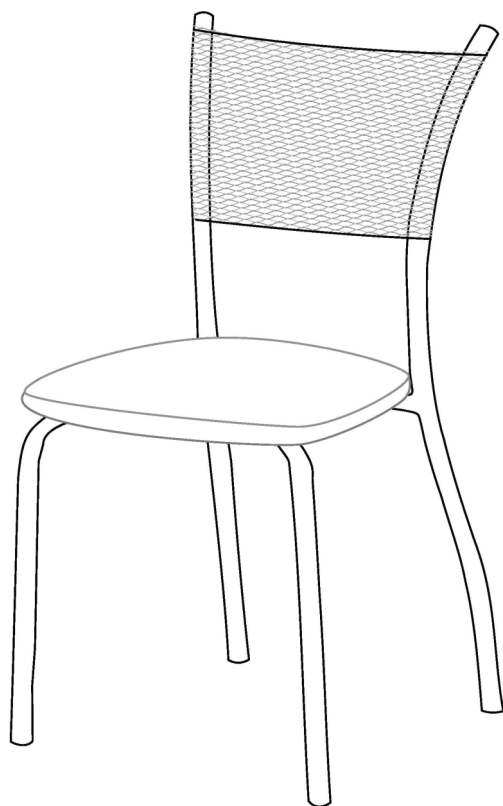


# M/IS DECOR



## **CADEIRA MD05**

## Informações Úteis

Para assegurar a garantia, é recomendada a prévia conferência das peças e componentes, bem como a leitura do guia de montagem.


Qualquer dúvida sobre os nossos produtos você pode entrar em contato via nosso canal de atendimento:

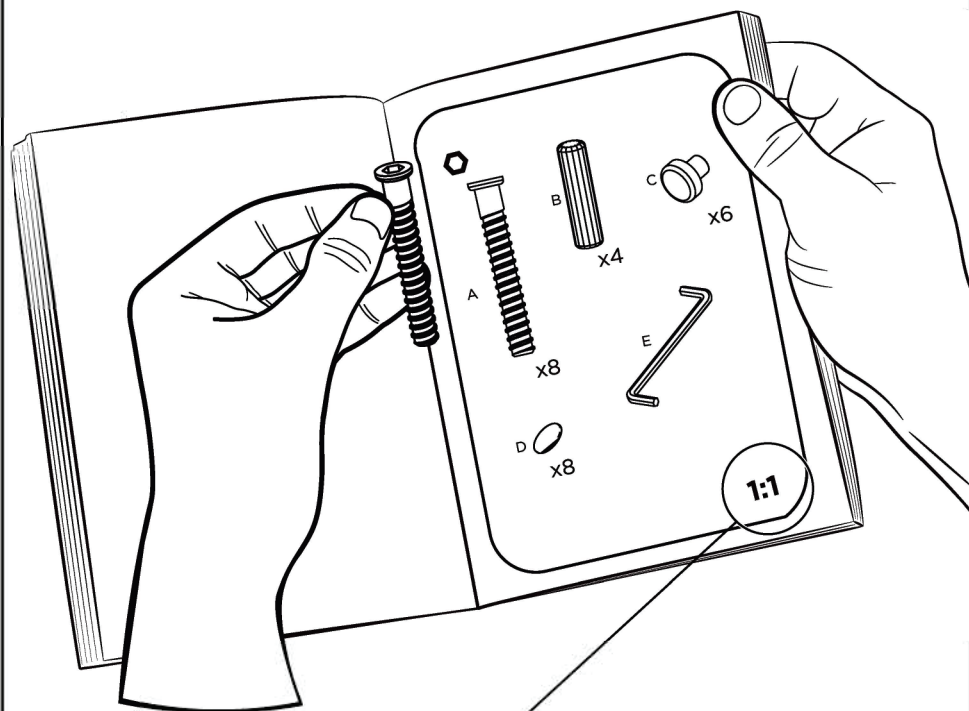
### Limpeza

- Para começar a limpeza, retire o pó com flanela seca, depois use um pano macio, levemente umedecido com água. É possível o uso de detergente neutro, ou sabão neutro com água.
- De tempos em tempos, reaperte os parafusos do produto para garantir sua estabilidade e durabilidade.
- Tenha cuidado com a disposição de aparelhos eletrônicos sobre o móvel, a falta de ventilação e excesso de calor pode prejudicar a durabilidade e acabamento do seu produto.



**@maisdecorsg**





## Preste Atenção!

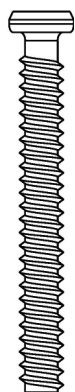
As ferragens dos nossos manuais são sempre apresentadas nas mesmas proporções da peça na vida real. Caso apareça alguma dúvida no decorrer do processo de montagem, coloque a ferragem ao lado do desenho e faça a consulta :D



## Símbolos:

- + Parafuso Phillips
- Parafuso Fenda
- ⬡ Parafuso Allen

A

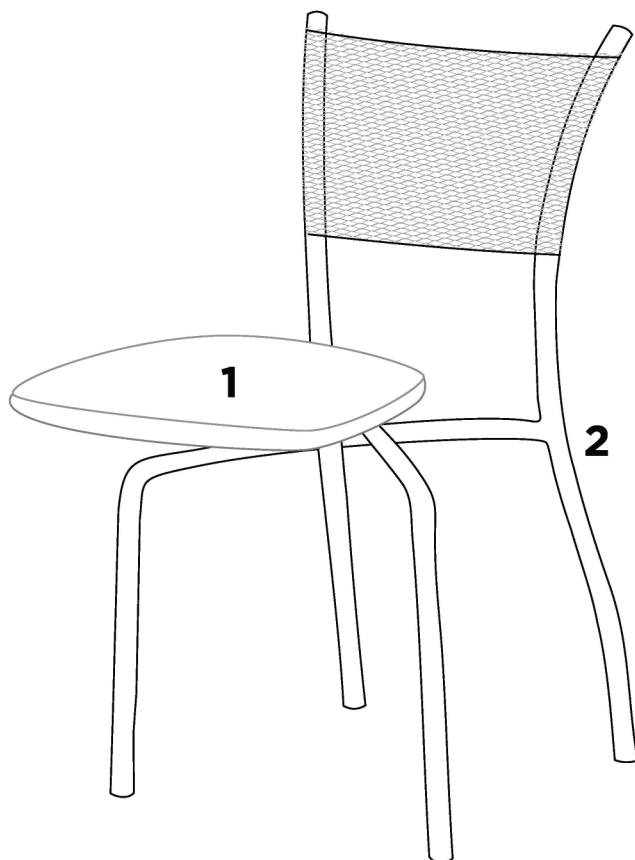


x2

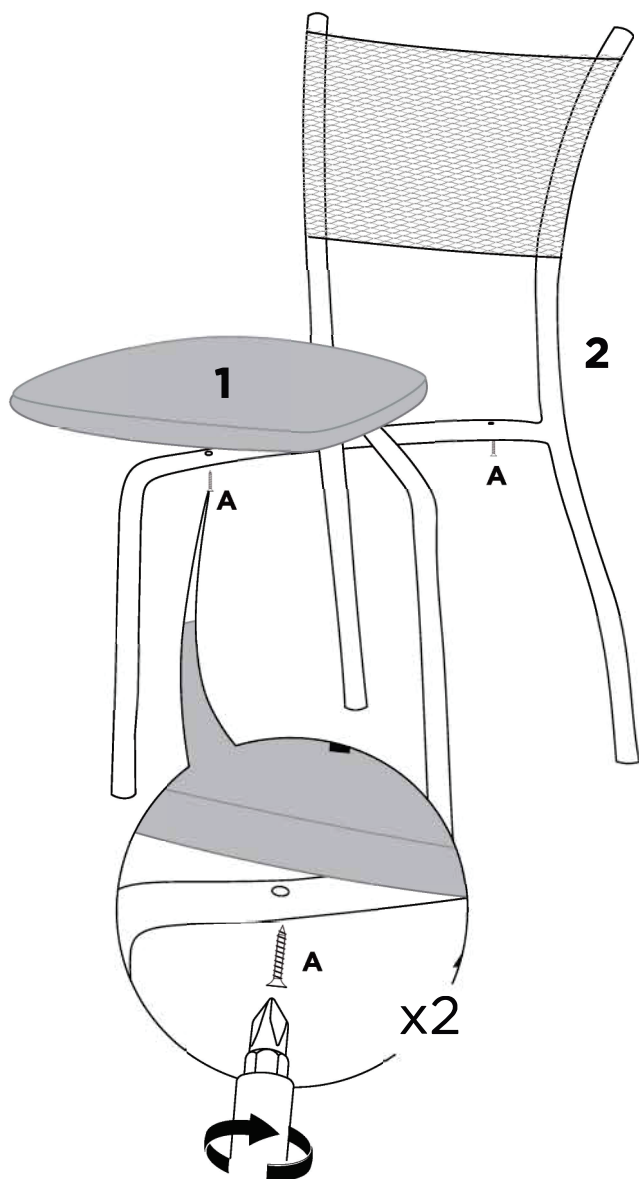
**1:1**


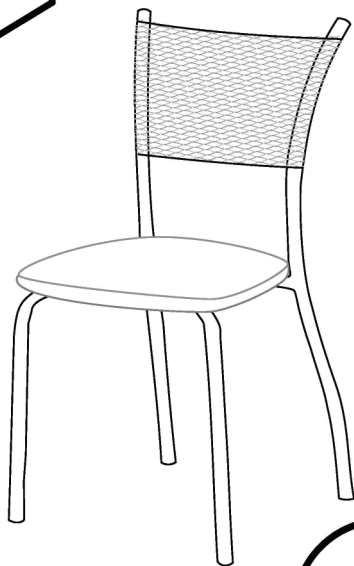
## LISTA DE PEÇAS

Nº	PEÇA	MEDIDAS	CÓDIGO
01	ASSENTO ESTOFADO CADEIRA MD05	45X38,5X3,4	2076
02	ESTRUTURA MONTADA CADEIRA MD05	47X38X94	2077



1





MAIS DECOR



# MAIS DECOR

## MANUAL DE MONTAGEM MESA BERLIM

☎ (32) 3556-1877

### 2651 - KIT DE FERRAGEM MESA BERLIM

ID	COD	QTD	DESCRIÇÃO
A	4491	08	Parafuso Philips 3,5x16
B	4471	04	Sapata Sextavada Regulavel 1/4x7/8
C	4537	02	Parafuso 1/4x45 TP
D	4473	01	Chave Zeta

### COMPOSIÇÃO DE PEÇAS MESA BERLIM

ID	COD	QTD	DESCRIÇÃO
1	4618	01	Base Externa Mesa Berlim
2	4652	01	Base Interna Mesa Berlim
3	4628	01	Tampo Mesa 1,20x0,90
	2571	01	Tampo Mesa 1,20x0,90 C/ Vidro

### OPÇÕES DE TAMPOS

(CONSULTE SEU PEDIDO)



TAMPO EM MDF



TAMPO EM MDF E VIDRO

