



REFIL PURIFICADOR FACILE® C5

GARANTIA DE ÁGUA RICA EM ALCALINIDADE.

ELEMENTO FILTRANTE IDEAL PARA ELEVAR O PH DA ÁGUA.

Código do produto: 903-0552



TECNOLOGIA DE FILTRAÇÃO

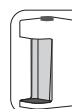
O Facile® C5 é a melhor opção de purificador para consumir água alcalina. Desenvolvido por meio das tecnologias ALK® e HPC®, é composto por minerais para alcalinização e carvão ativado granulado para a redução do cloro. A tecnologia ALK® atua pelo processo de adição de elementos alcalinos. Os minerais presentes conferem a característica de alcalinidade, causando a neutralização de componentes ácidos (H⁺) e elevando a quantidade de hidroxila (OH⁻). Com isso, a elevação do pH pode vir como evidência da capacidade de neutralização de ácidos ou íons de hidrogênio, ocasionando uma concentração de íons hidroxila maior que a concentração de íons de hidrogênio. Já a tecnologia HPC® é responsável pela redução de cloro livre e matéria orgânica presentes na água, por meio do processo de adsorção.

Atualmente, estudos apontam que diversas doenças se desenvolvem em ambientes ácidos, ou seja, com baixa concentração de oxigênio, por isso o pH alcalino é considerado essencial para controlar a alcalinidade corporal.

O consumo de água purificada pelo Facile® C5 resulta em: melhor atividade metabólica, aumento da imunidade e da disposição física, e equilíbrio corporal, evitando a fadiga do organismo.



Utilize um Cap Facile® (913-2510) com este produto.



Compatível com o Purificador Facile®.

Normas e Referências: Este aparelho destina-se ao uso em água que atende a portaria PRC MS 5:2017 do Ministério da Saúde. Atende as especificações da norma NBR 16098:2012.

OBS.: Aconselhamos a troca do refil de reposição a cada 5.000 litros ou quando for observada redução do fluxo de água.

DESCRITIVO TÉCNICO

Temperatura de operação: 5°C mín. / 50°C máx.

Pressão de operação: 19,6 kPa mín. a 399 kPa máx.

Composição: polipropileno, carvão e minerais

Grau de Filtração: Classe C (≥5 a <15 micra)

Vazão máxima: 40 l/h

Peso bruto: 0,520 kg

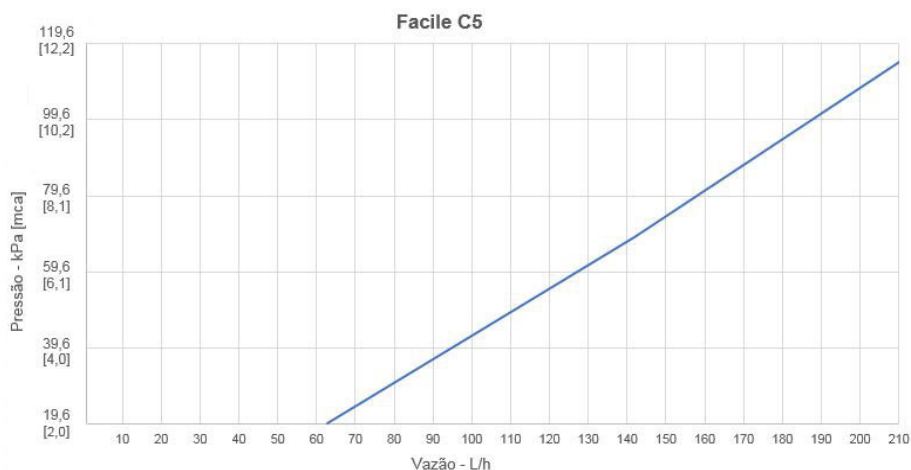
Peso líquido: 0,480 kg

Dimensionais Emb. AxØ: 199 mm x 65 mm

Com redução do cloro livre de no mínimo 75%

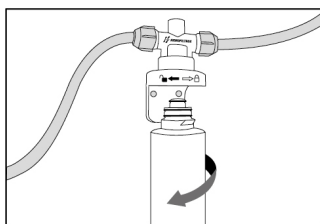
Retenção de partículas

Ponto de Uso

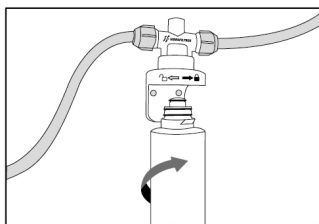


Ressaltamos que os nossos dispositivos para melhoria de água possuem componentes de excelente qualidade, cujo propósito é a redução dos contaminantes dissolvidos na água. A eliminação total ou o resultado do dispositivo dependem de uma série de fatores, como vazão aplicada, concentração de contaminantes, presença de outros elementos químicos, temperatura, pH, além da combinação entre os refis. Dessa forma, o resultado obtido é oriundo de vários fatores combinados e a performance dos produtos nas diversas condições e características de água pode gerar resultados diferentes, cabendo a um especialista a aplicação correta do produto.

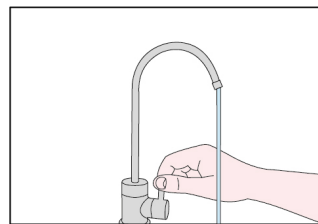
Instruções de Troca do Refil:



1. IMPORTANTE: Não é necessário fechar o registro geral para a troca do refil, pois o Cap Facile® possui uma válvula automática de bloqueio de água. Utilize um pano e um recipiente para coletar a água entre a saída do Cap Facile® e a torneira. Desencaixe o Refil Purificador Facile® girando 1/4 de volta para a esquerda.



2. Certifique-se de que os três anéis de vedação estão no alojamento. Encaixe o Refil Purificador Facile® e gire 1/4 de volta para a direita. Pronto! Troca do refil realizada.



3. Garanta que todas as conexões estejam livres de vazamento, conferindo os componentes de vedação. Abra o registro geral de água. Descarte os primeiros 15 litros até que a água fique cristalina. Uau! Agora você pode desfrutar de uma água purificada.



REFIL DESCARTÁVEL. Não necessita de limpeza ou retrolavagem. Faça a separação correta do lixo.

OBSERVAÇÕES IMPORTANTES:

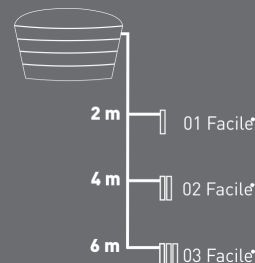
1. Recomendamos que a instalação seja feita em um local de fácil acesso e protegido da luz solar.
2. Caso você queira consumir água purificada diretamente na torneira Facile Slim ou na torneira Facile Triuno, orientamos utilizar um conector Y com rosca de 1/2" para fornecer água normal em paralelo.
3. O Facile possui rosca externa de 1/2", portanto utilize conexões do mesmo padrão.
4. Aconselhamos o uso de mangueira flexível de inox de 1/2".
5. Sugerimos que instale seu Facile na posição vertical.
6. Faça rotineiramente a limpeza do purificador. Utilize água e sabão biodegradável e evite materiais abrasivos.



**DEFINA ATÉ 3 REFIS
PARA SEREM INSTALADOS
JUNTOS, SEGUINDO AS
COMBINAÇÕES
DISPONÍVEIS:**

Para melhor desempenho do produto, deve-se considerar como distância mínima de operação entre a altura da caixa d'água e o ponto de instalação:

- 2 metros de distância, para a instalação de 01 Facile®;
- 4 metros de distância, para a instalação de uma combinação com 02 Facile®;
- 6 metros de distância, para a instalação de uma combinação com 03 Facile®.



VOCÊ FICOU COM ALGUMA DÚVIDA SOBRE A INSTALAÇÃO?

QUER CONHECER O UNIVERSO FACILE®?

ENTÃO ACESSE:



HIDROFILTROS.COM.BR/FACILE