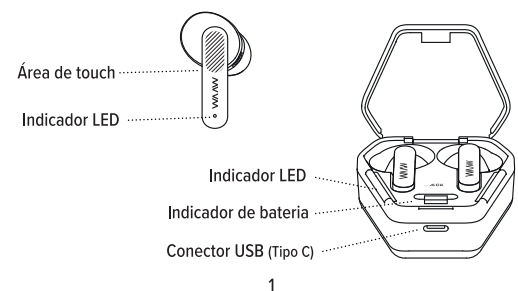


## Conheça peças e acessórios



1. Fone de ouvido
2. Estojo de carregamento
3. Cabo USB (Tipo C)
4. 3 tamanhos de extremidades auriculares (P, M, G)

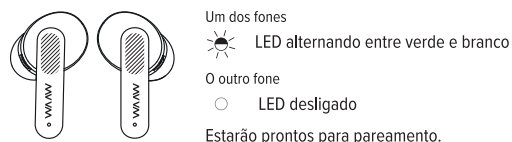
## Conheça seu produto



1

## Conexão Bluetooth

1. Retire os fones de ouvido do estojo para acionar o modo de conexão bluetooth.  
Se os fones de ouvido estiverem desligados fora do estojo, pressione e segure a área touch dos fones por 3 seg nos dois lados para ligá-los.



2. Selecione os fones no seu dispositivo para parear.  
3. Todas as vezes que abrir o estojo, seus fones irão se conectar automaticamente ao último dispositivo pareado.

O modo de emparelhamento dura por 5 minutos, se você perder esse tempo será necessário reiniciar o dispositivo e operar de acordo com as etapas mencionadas acima.

2

## Bluetooth fora de alcance

O fone de ouvido perderá a conexão ao desviar o alcance de trabalho do Bluetooth. Eles se reconectarão automaticamente se você voltar ao alcance em 3 minutos.

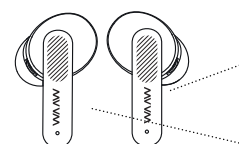
## Comandos de controle

### Modo música

Em qualquer um dos lados  
x1 = Play/Pause

Somente Fone Direito (R)  
2seg = Próxima música

Somente Fone Esquerdo (L)  
2seg = Música anterior



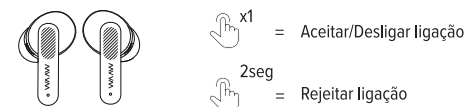
Cada fone de ouvido tem funções diferentes e apenas metade deles funciona quando usado somente um dos lados.

O modo mono ou dual é automaticamente ativado conforme o fone for retirado do estojo.

3

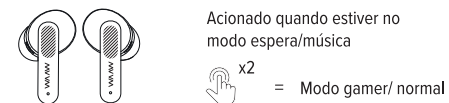
## Modo ligação

Os comandos funcionam em qualquer um dos lados na área indicada.



## Modo gamer


Os comandos funcionam em qualquer um dos lados na área indicada.



**Nota:** Recomendamos o uso de um dispositivo que possui tecnologia Bluetooth 5.0 ou superiores para melhor performance.

## Assistente de voz

Os comandos funcionam em qualquer um dos lados na área indicada.



4

## SAIBA MAIS



MANUAL VERSION  
AVAILABLE IN ENGLISH

WAAW by ALOK

WAAW0018A-REV01

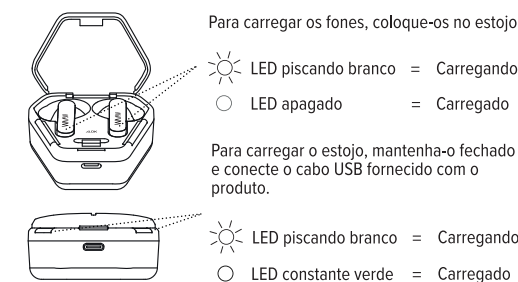
## Redefinição

Se os fones de ouvido não puderem ser emparelhados ou desconectados, restaure as configurações de fábrica.

- Retire um dos fones de ouvido do estojo de carregamento e clique três vezes na área de touch rapidamente e coloque-o no estojo de carregamento.
- Repita a mesma operação com o outro fone.
- Retire os dois fones de ouvido do estojo e quando um deles começar a piscar alternadamente com branco e verde e o outro estiver desligado, a redefinição foi concluída.

## Carregamento

Carregue totalmente o estojo e os fones antes do primeiro uso. Utilize carregadores USB comuns de 5V/2A.



5

## Especificações

Modelo:	WAAW ENERGY 100EBG
Tipo de conexão:	Bluetooth
Versão do Bluetooth:	5.0
Frequência de resposta:	20 - 20kHz
Alcance máximo do Bluetooth:	10 metros *
Capacidade da bateria dos fones:	40 mAh
Capacidade da bateria do estojo:	380 mAh
Tempo de carga dos fones:	até 1 hora e 15 min
Tempo de carga do estojo:	até 1 hora e 25 min
Autonomia de reprodução do fone:	até 4 horas e 30 min **
Autonomia do estojo:	até 9 horas
Impedância:	36 Ω
Sensibilidade:	110dB +/- 3dB
Peso líquido:	40 g
Dimensões do produto (C x L x A):	56 x 55 x 28 mm

\* O alcance máximo do Bluetooth depende de um ambiente sem obstruções para funcionar dentro do raio indicado.

\*\* Tempo de autonomia de reprodução depende do tipo de música e do volume.

6

## www.waaw.com.br

Caso precise de informações adicionais ou tenha dúvidas sobre a garantia, entre em contato através do nosso SAC - Serviço de Atendimento ao Consumidor, pelo telefone ou e-mail abaixo:  
Tel.: (41) 3012-7282 | E-mail: ajuda@waaw.com.br

## Segurança e cuidados

1. Leia este manual cuidadosamente antes de usar e guarde-o de maneira adequada.
2. Este dispositivo não é um brinquedo e as crianças devem usá-lo sob supervisão de um adulto.
3. Não use este dispositivo enquanto dirige.
4. Não use em ambiente empoeirado, úmido, seco e ou locais próximos a campos magnéticos.
5. Não coloque este produto próximo a uma fonte de calor ou em um local com luz solar direta, muita poeira ou vibração mecânica.
6. Não use secador de cabelo ou microondas para secar o aparelho.
7. Se você não usar o produto por um longo período, certifique-se de carregá-lo uma vez a cada mês, pelo menos, para manter seu desempenho.
8. Ao carregá-lo em um ambiente de alta temperatura, o produto pode parar automaticamente de carregar para proteger a bateria.
9. Quando o produto estiver totalmente carregado, não o conecte ao carregador para carregá-lo por mais tempo.
10. Não use este produto em um ambiente extremamente frio ou quente, como a temperatura além da faixa de 5° até 40°C. Se usá-lo além da faixa acima, o produto pode parar automaticamente para proteger o circuito interno.

7

## Termo de garantia

O presente termo não cobre qualquer defeito de produto decorrente da utilização inadequada ou do desgaste natural, incluindo, sem limitações, o uso normal e habitual, de acordo com as instruções para o uso e a manutenção do produto. O fabricante não se responsabiliza por defeitos de produto consequentes de instalações, modificações, reparos ou violações exercidas por profissional não autorizado.

Este termo tampouco assegura o usuário final contra defeitos de produto decorrentes do uso de acessórios ou outros dispositivos periféricos que não foram originalmente projetados para o uso com o produto. Em caso de defeito de fabricação, desde que comprovados mediante análise do fabricante, o mesmo limita-se a reparar ou substituir o produto defeituoso. Este produto está garantido pelo fabricante pelo período de 12 meses, excetuando-se itens acessórios tais como cabos de carregamento, cabos transferência de dados, revestimentos de tecido e partes removíveis, para os quais o fabricante estabelece garantia de 90 dias, conforme artigo 26º da Lei nº: 8.078/1990 – Código de Defesa do Consumidor (CDC). O certificado somente será válido mediante apresentação da nota fiscal de compra do usuário final, iniciando a partir de sua data de emissão.

Este produto está homologado pela ANATEL, de acordo com os procedimentos regulamentados pela Resolução 715/2019, e atende aos requisitos técnicos aplicados".

Para maiores informações, consulte o site da ANATEL (www.anatel.gov.br)

"Este equipamento não tem direito à proteção contra interferência prejudicial e não pode causar interferência em sistemas devidamente autorizados".



17070-21-12143

8

WAAW  
by ALOK

EARPHONE  
BLUETOOTH GAMER  
ENERGY100