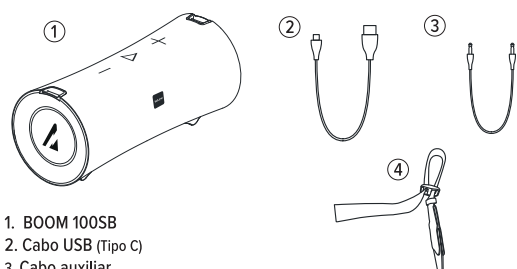
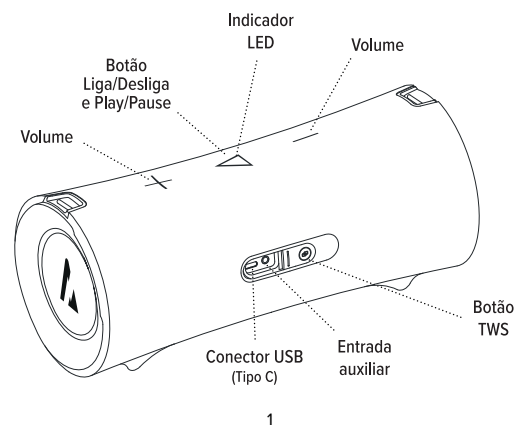


### Conheça peças e acessórios



1. BOOM 100SB
2. Cabo USB (Tipo C)
3. Cabo auxiliar
4. Alça de transporte

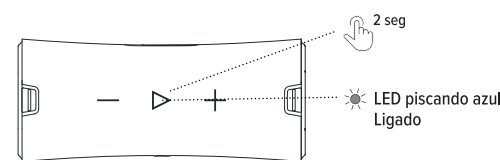
### Conheça seu produto



1

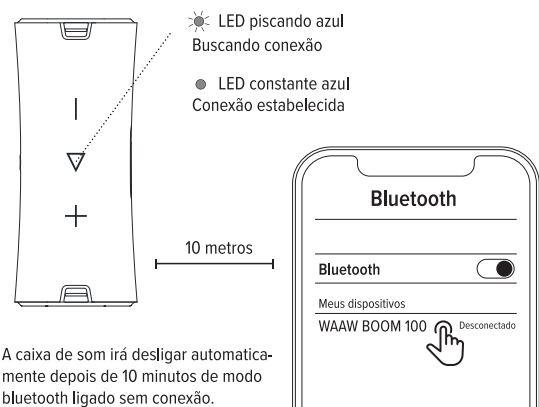
Para primeiro uso, carregue totalmente seu produto.

### Ligar/Desligar



### Conexão Bluetooth

Ligar o aparelho vai automaticamente acionar o modo de pareamento.

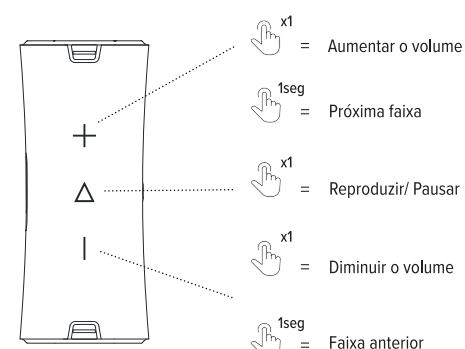


A caixa de som irá desligar automaticamente depois de 10 minutos de modo bluetooth ligado sem conexão.

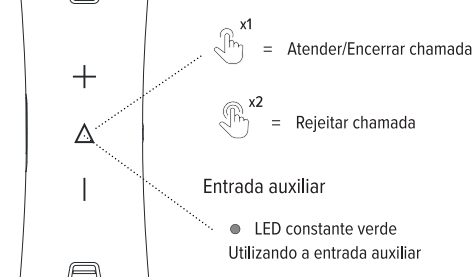
2

### Comandos de controle

#### Modo música

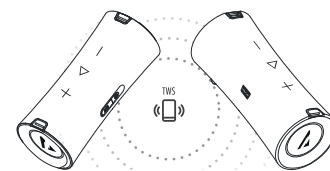


#### Modo ligação



3

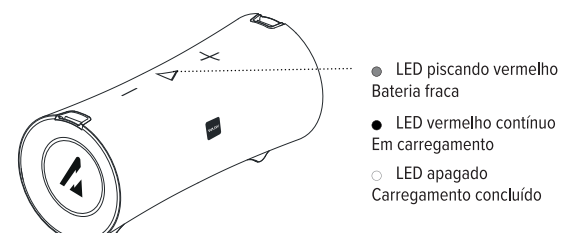
### Função TWS



1. Ligue as duas caixas de som e pressione rapidamente os Botões TWS em cada uma. O comando fará com que as duas caixas de som entrem em modo de emparelhamento do TWS, você ouvirá uma notificação sonora e o indicador LED TWS irá piscar branco.
  2. Eles irão emparelhar automaticamente e uma vez emparelhado com sucesso, ouvirá outra notificação sonora.
  3. Abra seu dispositivo no bluetooth e selecione "WAAW BOOM 100" na lista, clique nele para emparelhar com as duas caixas de som ao mesmo tempo.
  4. Se quiser desconectar o emparelhamento TWS pressione rapidamente o Botão TWS e elas irão desconectar.
- Aviso: Para emparelhamento TWS, por favor, deixe as duas caixas de som se conectarem primeiro e, em seguida, use smartphone para se conectar a elas.

### Carregamento

Recarregue sua caixa de som conectando o cabo USB fornecido com o produto. Utilize carregadores USB comuns de 5V/2A.



4

SAIBA MAIS




MANUAL VERSION AVAILABLE IN ENGLISH

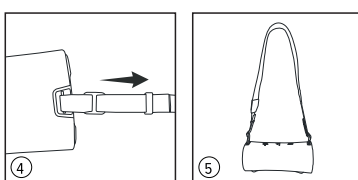
WAAW by ALOK

WAAW0028A-REV01

### Alça de transporte



1. Coloque e puxe uma ponta da alça através da peça metálica como indicado na imagem.
2. Puxe o comprimento de alça que está na fivela na direção indicada na imagem.
3. Coloque a ponta da alça pela fivela como na direção da seta.



4. Aperte a alça puxando-a na direção indicada na imagem.
5. Fixe a outra ponta da alça na outra lateral repetindo as etapas anteriores.

5

### Especificações

Modelo:	WAAW BOOM 100SB
Tipo de conexão:	Bluetooth
Versão do Bluetooth:	5.0
Alcance máximo do Bluetooth:	10 metros *
Potência de saída:	40 W
Conexões com múltiplos dispositivos:	TWS (dois dispositivos do mesmo modelo)
Tempo de carregamento:	até 5 horas
Autonomia de reprodução:	até 20 horas **
Proteção:	IPX7
Peso líquido:	1790 g
Dimensões do produto (C x L x A):	280 x 120 x 120 mm

\* O alcance máximo do Bluetooth depende de um ambiente sem obstruções para funcionar dentro do raio indicado.

\*\* Tempo de autonomia de reprodução depende do tipo de música e do volume.

[www.waaw.com.br](http://www.waaw.com.br)

Caso precise de informações adicionais ou tenha dúvidas sobre a garantia, entre em contato através do nosso SAC - Serviço de Atendimento ao Consumidor, pelo telefone ou e-mail abaixo:

Tel.: (41) 3012-7282 | E-mail: ajuda@waaw.com.br

6

### Perguntas Frequentes

#### Porque a caixa de som não consegue conectar ao meu dispositivo?

Caso não consiga conexão, remova a caixa de som do seu dispositivo bluetooth e reinicie o aparelho, realizando a conexão novamente.

#### O que fazer quando a caixa de som não pode ser inicializada em uma situação normal?

Conecte o produto ao carregador e em alguns minutos tente manter o botão de liga/desliga pressionado por 10-30 segundos para reiniciar.

### Segurança e cuidados

1. Leia este manual cuidadosamente antes de usar e guarde-o de maneira adequada.
2. Este dispositivo não é um brinquedo e as crianças devem usá-lo sob supervisão de um adulto.
3. Não use este dispositivo enquanto dirige.
4. Não use em ambiente empoeirado, úmido, seco e ou locais próximos a campos magnéticos.
5. Não coloque este produto próximo a uma fonte de calor ou em um local com luz solar direta, muita poeira ou vibração mecânica.
6. Não use secador de cabelo ou microondas para secar o aparelho.
7. Se você não usar o produto por um longo período, certifique-se de carregá-lo uma vez a cada mês, pelo menos, para manter seu desempenho.
8. Ao carregá-lo em um ambiente de alta temperatura, o produto pode parar automaticamente de carregar para proteger a bateria.
9. Quando o produto estiver totalmente carregado, não o conecte ao carregador para carregá-lo por mais tempo.
10. Não use este produto em um ambiente extremamente frio ou quente, como a temperatura além da faixa de 5° até 40°C. Se usá-lo além da faixa acima, o produto pode parar automaticamente para proteger o circuito interno.

7

### Termos de garantia

O presente termo não cobre qualquer defeito de produto decorrente da utilização inadequada ou do desgaste natural, incluindo, sem limitações, o uso normal e habitual, de acordo com as instruções para o uso e a manutenção do produto. O fabricante não se responsabiliza por defeitos de produto consequentes de instalações, modificações, reparos ou violações exercidas por profissional não autorizado.

Este termo tampouco assegura o usuário final contra defeitos de produto decorrentes do uso de acessórios ou outros dispositivos periféricos que não foram originalmente projetados para o uso com o produto. Em caso de defeito de fabricação, desde que comprovados mediante análise do fabricante, o mesmo limita-se a reparar ou substituir o produto defeituoso.

Este produto está garantido pelo fabricante pelo período de 12 meses, excetuando-se itens acessórios tais como cabos de carregamento, cabos transferência de dados, revestimentos de tecido e partes removíveis, para os quais o fabricante estabelece garantia de 90 dias, conforme artigo 26º da Lei nº: 8.078/1990 – Código de Defesa do Consumidor (CDC). O certificado somente será válido mediante apresentação da nota fiscal de compra do usuário final, iniciando a partir de sua data de emissão.

Este produto está homologado pela ANATEL, de acordo com os procedimentos regulamentados pela Resolução 715/2019, e atende aos requisitos técnicos aplicados\*.

Para maiores informações, consulte o site da ANATEL ([www.anatel.gov.br](http://www.anatel.gov.br)) "Este equipamento não tem direito à proteção contra interferência prejudicial e não pode causar interferência em sistemas devidamente autorizados".



19086-21-11807

8

WAAW  
by ALOK

SPEAKER  
BLUETOOTH **BOOM100**