

CERTIFICADO DE GARANTIA

Parabéns por adquirir um produto COZIMAX!

A Cozimax garante seus produtos pelo prazo de 5 anos, contados a partir da emissão da nota fiscal. Seguindo a lei 8078/90, esta garantia é dada ao produto exclusivamente contra eventuais defeitos de fabricação. Para fazer valer esta garantia é necessário ter cumprido as condições que seguem e apresentar a 1ª via da nota fiscal e este termo devidamente preenchido.

Limitações da Garantia

A garantia restringe-se aos produtos e suas partes, não cobrindo quaisquer outras despesas como:

- Desinstalações
- Reinstalações
- Despesas de embalagem
- Transporte
- Seguro
- Hospedagem

Também não se estende ao ressarcimento de qualquer prejuízo, perdas e danos ou lucros cessantes decorrente da inutilização do produto por culpa do cliente. Por isso é essencial checar o produto antes da instalação do mesmo.

PARA SOLICITAR A GARANTIA, PREENCHA E ENVIE JUNTO COM A CÓPIA DA 1ª VIA DA NOTA FISCAL.

Nome da loja _____

Nº da nota fiscal _____ Data da compra ____/____/____ (carimbo da loja em que foi efetuada a compra)

Extinção da Garantia

A garantia não terá validade caso ocorra um dos itens abaixo:

- Danos sofridos por maus tratos, acidentes ou uso incorreto e inadequado.
- Danos causados por produtos de limpeza inadequados bem como falta da mesma.
- Danos causados por inundações, incêndios e outros agentes externos.
- Danos causados pelo freqüente contato com água ou umidade de paredes e pisos.
- Utilização em regiões litorâneas pois devido a maresia, não há garantia de possível ferrugem.
- Corte, dobra, furo ou qualquer alteração no projeto original do produto.

Limpeza do produto

Para valer a garantia é essencial:

- Limpar apenas com pano de algodão umedecido com água e sabão neutro e secar em seguida.
- É recomendado forrar o produto apenas com papel pardo, plástico liso ou tecidos claros e lisos.
- Não usar em hipótese alguma álcool, esponja de aço ou produtos abrasivos.
- Não guardar ou derramar líquidos corrosivos como: vinagre, limão, sal, catchup, etc.

CERTIFICADO DE GARANTIA

Parabéns por adquirir um produto COZIMAX!

A Cozimax garante seus produtos pelo prazo de 5 anos, contados a partir da emissão da nota fiscal. Seguindo a lei 8078/90, esta garantia é dada ao produto exclusivamente contra eventuais defeitos de fabricação. Para fazer valer esta garantia é necessário ter cumprido as condições que seguem e apresentar a 1ª via da nota fiscal e este termo devidamente preenchido.

Limitações da Garantia

A garantia restringe-se aos produtos e suas partes, não cobrindo quaisquer outras despesas como:

- Desinstalações
- Reinstalações
- Despesas de embalagem
- Transporte
- Seguro
- Hospedagem

Também não se estende ao ressarcimento de qualquer prejuízo, perdas e danos ou lucros cessantes decorrente da inutilização do produto por culpa do cliente. Por isso é essencial checar o produto antes da instalação do mesmo.

PARA SOLICITAR A GARANTIA, PREENCHA E ENVIE JUNTO COM A CÓPIA DA 1ª VIA DA NOTA FISCAL.

Nome da loja _____

Nº da nota fiscal _____ Data da compra ____/____/____ (carimbo da loja em que foi efetuada a compra)

Extinção da Garantia

A garantia não terá validade caso ocorra um dos itens abaixo:

- Danos sofridos por maus tratos, acidentes ou uso incorreto e inadequado.
- Danos causados por produtos de limpeza inadequados bem como falta da mesma.
- Danos causados por inundações, incêndios e outros agentes externos.
- Danos causados pelo freqüente contato com água ou umidade de paredes e pisos.
- Utilização em regiões litorâneas pois devido a maresia, não há garantia de possível ferrugem.
- Corte, dobra, furo ou qualquer alteração no projeto original do produto.

Limpeza do produto

Para valer a garantia é essencial:

- Limpar apenas com pano de algodão umedecido com água e sabão neutro e secar em seguida.
- É recomendado forrar o produto apenas com papel pardo, plástico liso ou tecidos claros e lisos.
- Não usar em hipótese alguma álcool, esponja de aço ou produtos abrasivos.
- Não guardar ou derramar produtos corrosivos como: vinagre, limão, sal, catchup, etc.




INSTRUÇÕES DE MONTAGEM
GAB. VÊNUS FLAT 100/120 3G

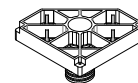
CONTROLE INTERNO:

427

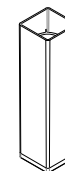
V1-0720



44532



Base Plástica
(04 unidades)



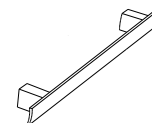
Pé plástico
(04 unidades)



Parafuso 4,0x12mm
(fixação dos pés)
(12 unidades)



Parafuso 3,5 x 25mm
(puxadores p/ gaveta plástica)
(06 unidades)



Puxador
(05 unidades)



Parafuso 3,5x8mm
(puxadores p/ portas)
(04 unidades)

IT 3253 9022 - Mirassol - SP
www.cozimax.com.br




INSTRUÇÕES DE MONTAGEM
GAB. VÊNUS FLAT 100/120 3G

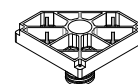
CONTROLE INTERNO:

427

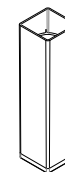
V1-0720



44532



Base Plástica
(04 unidades)



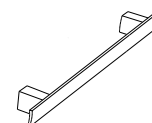
Pé plástico
(04 unidades)



Parafuso 4,0x12mm
(fixação dos pés)
(12 unidades)



Parafuso 3,5 x 25mm
(puxadores p/ gaveta plástica)
(06 unidades)



Puxador
(05 unidades)



Parafuso 3,5x8mm
(puxadores p/ portas)
(04 unidades)

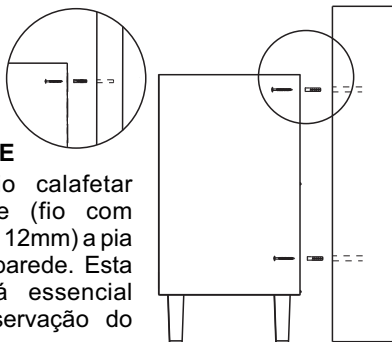
IT 3253 9022 - Mirassol - SP
www.cozimax.com.br

MONTAGEM DO PRODUTO

FIXAÇÃO NA PAREDE

Posicione o produto no local desejado e com auxílio de um lápis, marque a posição dos furos para a fixação na parede. Afaste o produto e fure a parede com uma broca para bucha, a seguir coloque buchas nos furos realizados. Fixe com parafusos o produto na parede.

OBS: Os parafusos e buchas necessários para esta operação não acompanham o produto.



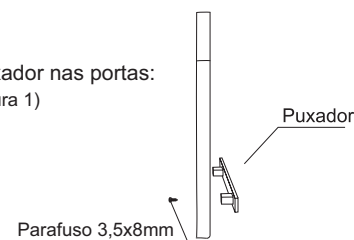
IMPORTANTE

É necessário calafetar com silicone (fio com espessura de 12mm) a pia utilizada na parede. Esta medida será essencial para a conservação do seu produto.

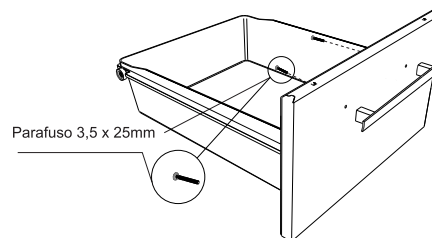
MONTAGEM DAS PORTAS E GAVETAS

1. Utilize os parafusos 3,5x8mm para fixar os puxadores nas portas. (Figura 1)
2. Caso necessário, alinhe as portas utilizando a regulagem das dobradiças.
3. Utilize os parafusos 3,5x25mm para fixar os puxadores nas gavetas. (Figura 2)

Fixação do puxador nas portas:
(Figura 1)



Fixação do puxador nas gavetas:
(Figura 2)

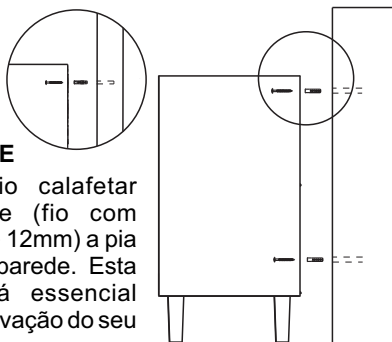


MONTAGEM DO PRODUTO

FIXAÇÃO NA PAREDE

Posicione o produto no local desejado e com auxílio de um lápis, marque a posição dos furos para a fixação na parede. Afaste o produto e fure a parede com uma broca para bucha, a seguir coloque buchas nos furos realizados. Fixe com parafusos o produto na parede.

OBS: Os parafusos e buchas necessários para esta operação não acompanham o produto.



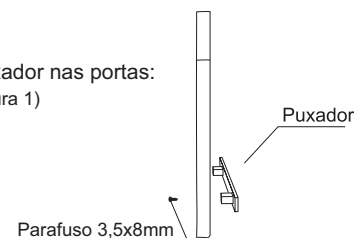
IMPORTANTE

É necessário calafetar com silicone (fio com espessura de 12mm) a pia utilizada na parede. Esta medida será essencial para a conservação do seu produto.

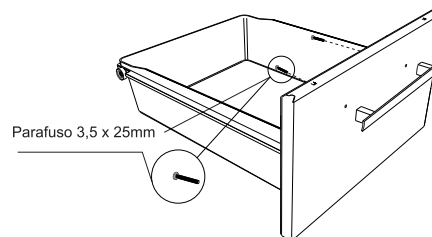
MONTAGEM DAS PORTAS E GAVETAS

1. Utilize os parafusos 3,5x8mm para fixar os puxadores nas portas. (Figura 1)
2. Caso necessário, alinhe as portas utilizando a regulagem das dobradiças.
3. Utilize os parafusos 3,5x25mm para fixar os puxadores nas gavetas. (Figura 2)

Fixação do puxador nas portas:
(Figura 1)

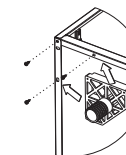


Fixação do puxador nas gavetas:
(Figura 2)



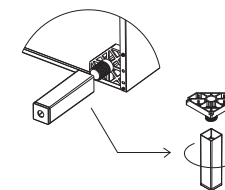
FIXAÇÃO DOS PÉS

Para fixar os pés coloque o corpo do produto (gabinete, balcão ou paineleiro) deitado no chão com as portas voltadas para cima.



1. Posicione as bases plásticas nos cantos da base do gabinete e fixe-os com parafusos 4,0x12 nos três pontos de fixação

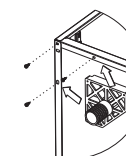
2. Rosqueie o corpo do pé na base plástica até o fim.



IMPORTANTE: O uso dos pés é obrigatório, mesmo que o gabinete esteja fixado na parede.

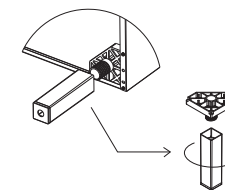
FIXAÇÃO DOS PÉS

Para fixar os pés coloque o corpo do produto (gabinete, balcão ou paineleiro) deitado no chão com as portas voltadas para cima.



1. Posicione as bases plásticas nos cantos da base do gabinete e fixe-os com parafusos 4,0x12 nos três pontos de fixação

2. Rosqueie o corpo do pé na base plástica até o fim.



IMPORTANTE: O uso dos pés é obrigatório, mesmo que o gabinete esteja fixado na parede.

Agora que você já comprou o seu móvel, ele merece ser montado do jeito certo.

Erros de montagem causam mais de **60%** dos danos em móveis.

Por que contratar?

Tranquilidade do **início ao fim** da montagem



PROFISSIONAIS QUALIFICADOS

Especialistas certificados na **MadeiraMadeira Serviços**.



FERRAMENTAS PROFISSIONAIS

que **protegem** seus móveis.



AGENDAMENTO EM 24 HORAS

escolha a data e o turno **ideais para** você.



GARANTIA DE 3 MESES

de cobertura **completa**.

Mais de 1 MILHÃO DE MONTAGENS
★ com avaliação 4.7 ★

Mariana S., São Paulo

"Chegaram no horário e montaram tudo rapidamente. Serviço incrível!"



Carlos R., Belo Horizonte

"Tentei montar sozinho e foi um desastre. Com a **MadeiraMadeira Serviços** ficou perfeito."



Ana P., Rio de Janeiro

"Agendamento ágil e **montagem pontual e perfeita**. Recomendo demais!"



Agende agora pelo
QR Code

Madeira**Madeira** Serviços · Atendimento em todo o Brasil



Escaneie o QRCode