

ATENÇÃO: No momento da entrega, verificar as condições da embalagem do produto, e caso a caixa esteja danificada, recusar o recebimento.

EMISSÃO: 19/09/2023

INSTRUÇÃO DE MONTAGEM



Armário Alto



Assista o Vídeo de Montagem

Pandin Pra quem
faz acontecer

Peças

9140

01

Porta Direita



9142

01

Porta Esquerda



9132

01

Lateral Dir



9134

01

Lateral Esq



9130

01

Fundo Madeira



9136

01

Prateleira Fixa



9138

02

Prateleira Móvel



9144

02

Retaguarda Madeira



7540

01

Perfil PVC H



9146

01

Tampo Madeira



Kit

7477

04

Suporte Fixação



9012

01

Batente Aço Porta



694

04

Pino Girofix 6mm Rosca



873

04

Pe Nivelador 1/4x3/4



852

02

Parafuso Sob 7x40mm



825

34


Parafuso 4x14mm



9011

03

Trava Fechadura



920

04

Tapa Furo 12 mm



838

08

Parafuso Sob 4,5x50



8965

08

Porca Cilindrica



9006

02

Bucha de Nylon



8988

04

Trava de Aço



868

04

Pino Dobradiça Arruela



635

01

Fechadura Articulavel



15665

02

Batoque Nylon



910

08

Suporte Plastico 8/10



Kit

**699
01**



Puxador Plastico

**831
02**




Parafuso Sob 3,5 x 22

9130



Fundo Madeira

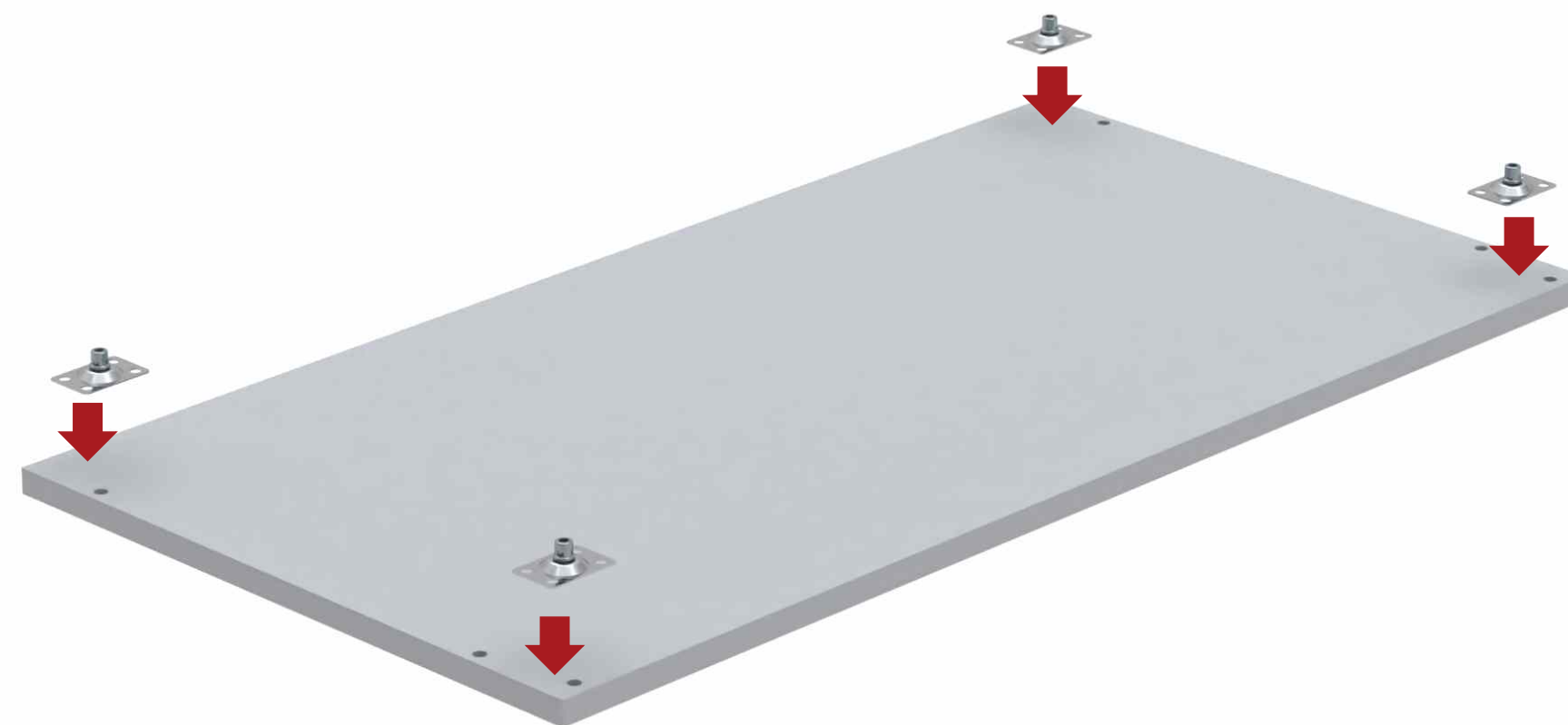


7477

04

Suporte Fixação






825
16




Parafuso 4x14mm



873


04

Pe Nivelador 1/4x3/4



9011
01
Trava Fechadura






825
02




Parafuso 4x14mm




9006

02

Bucha de Nylon







9132
01
Lateral Dir




9134
01
Lateral Esq



750
04
Tambor Girofix 15mm






920

08

Tapa Furo 12 mm






910
08



Suporte Plastico 8/10




852

02

Parafuso Sob 7x40mm






852

02

Parafuso Sob 7x40mm





9136

01


Prateleira Fixa



8965



08

Porca Cilindrica



9011
01

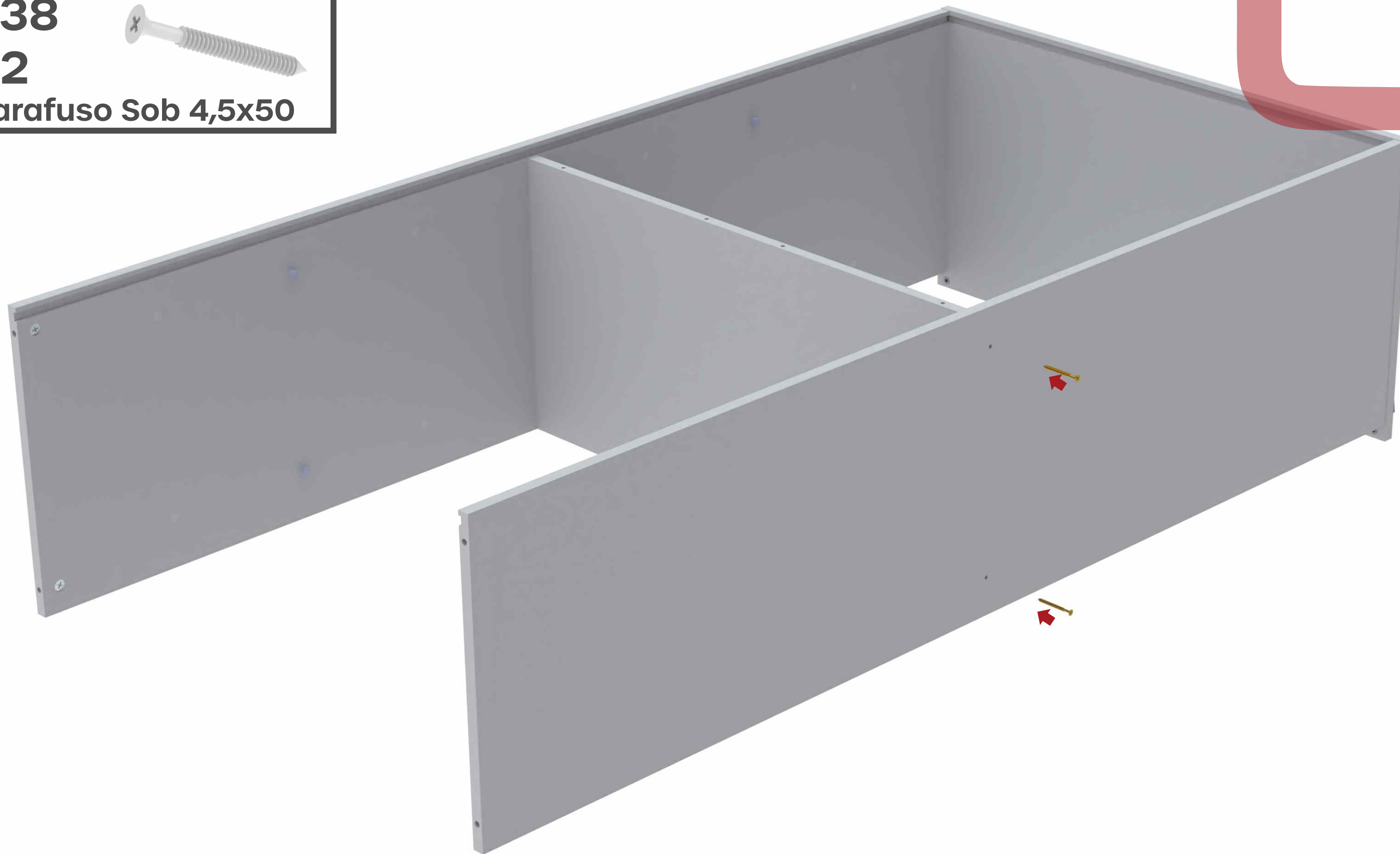
Trava Fechadura



838

02

Parafuso Sob 4,5x50

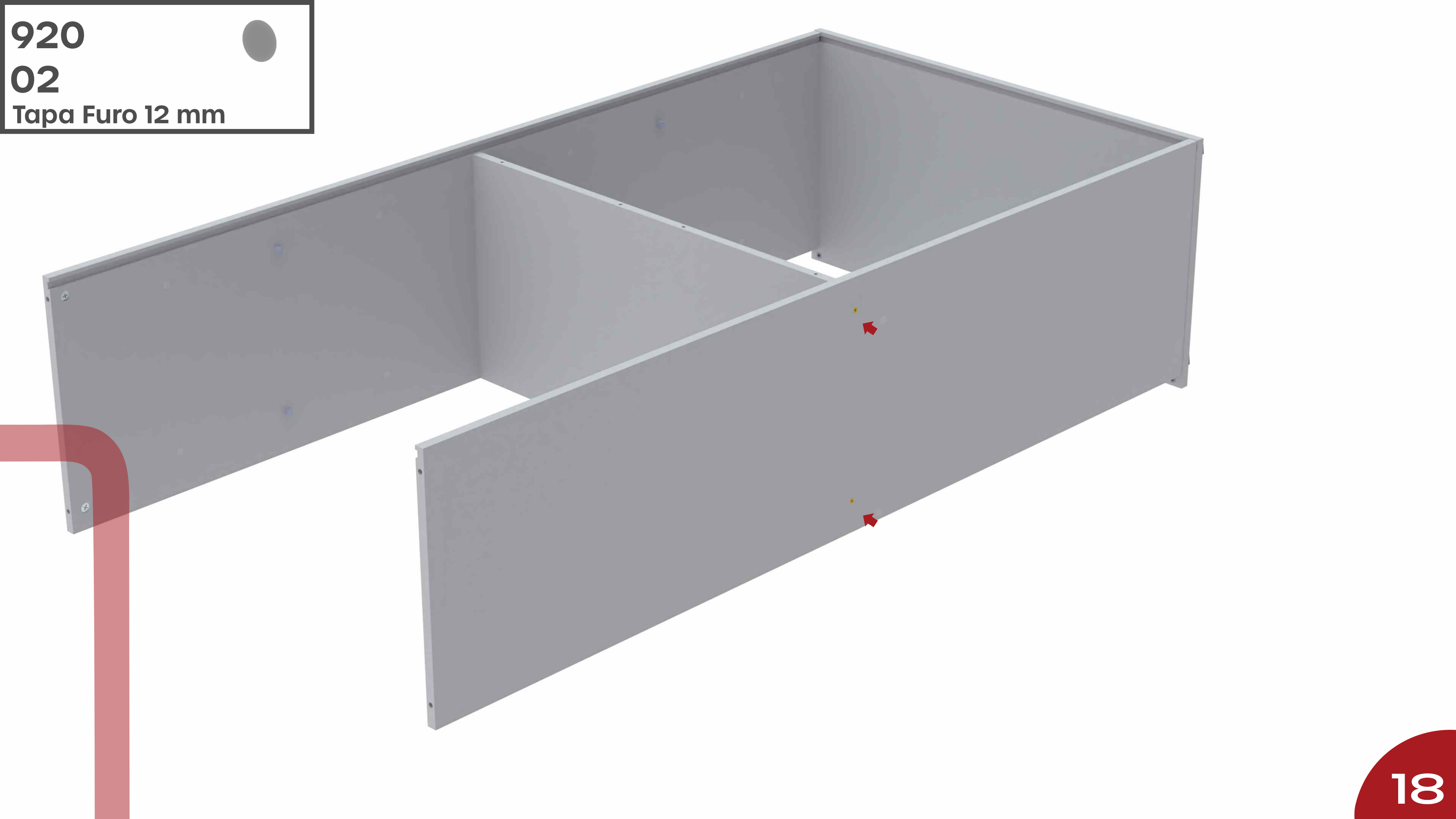


920

02

Tapa Furo 12 mm







838

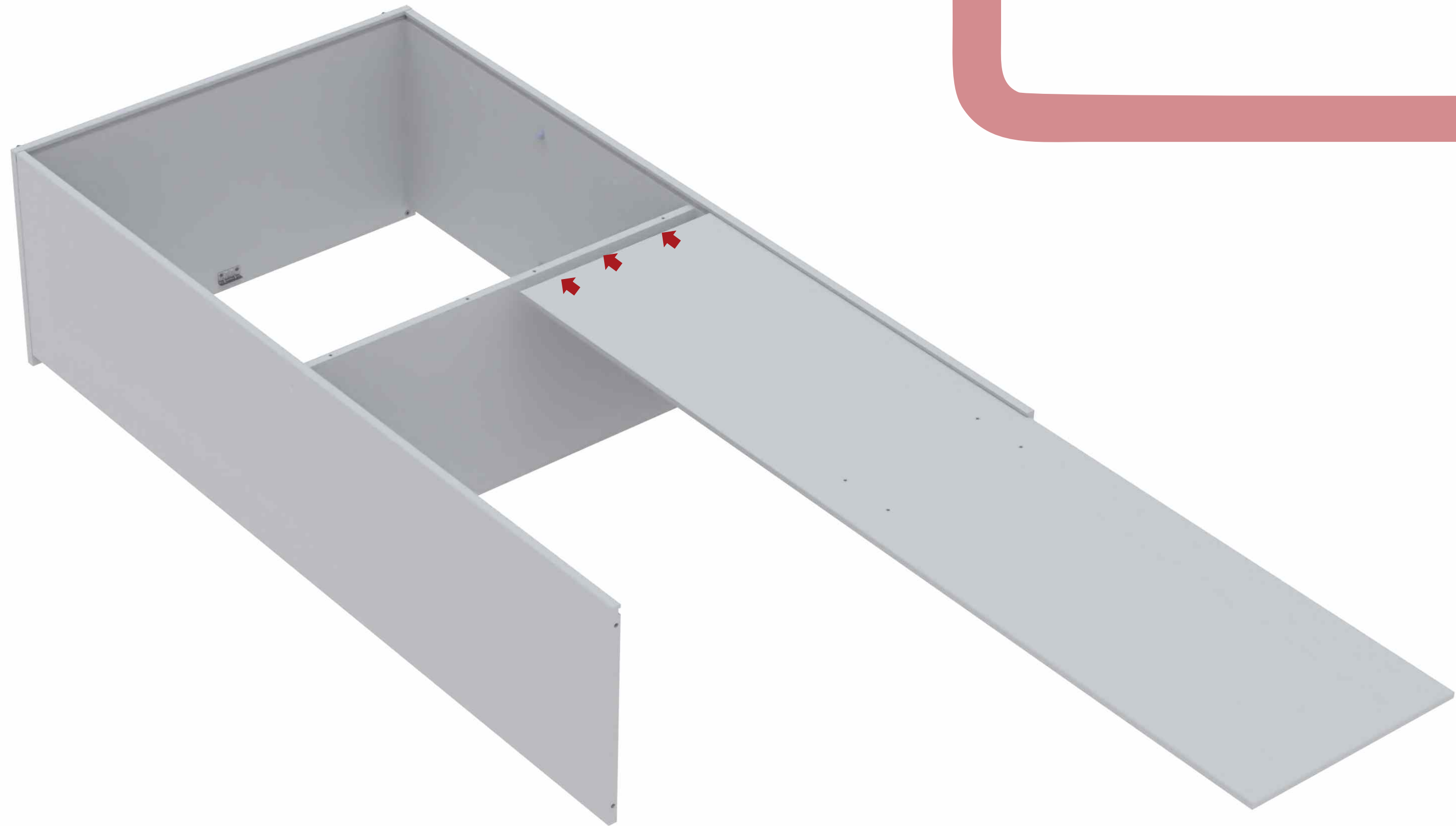
02


Parafuso Sob 4,5x50




920
02
Tapa Furo 12 mm








7540



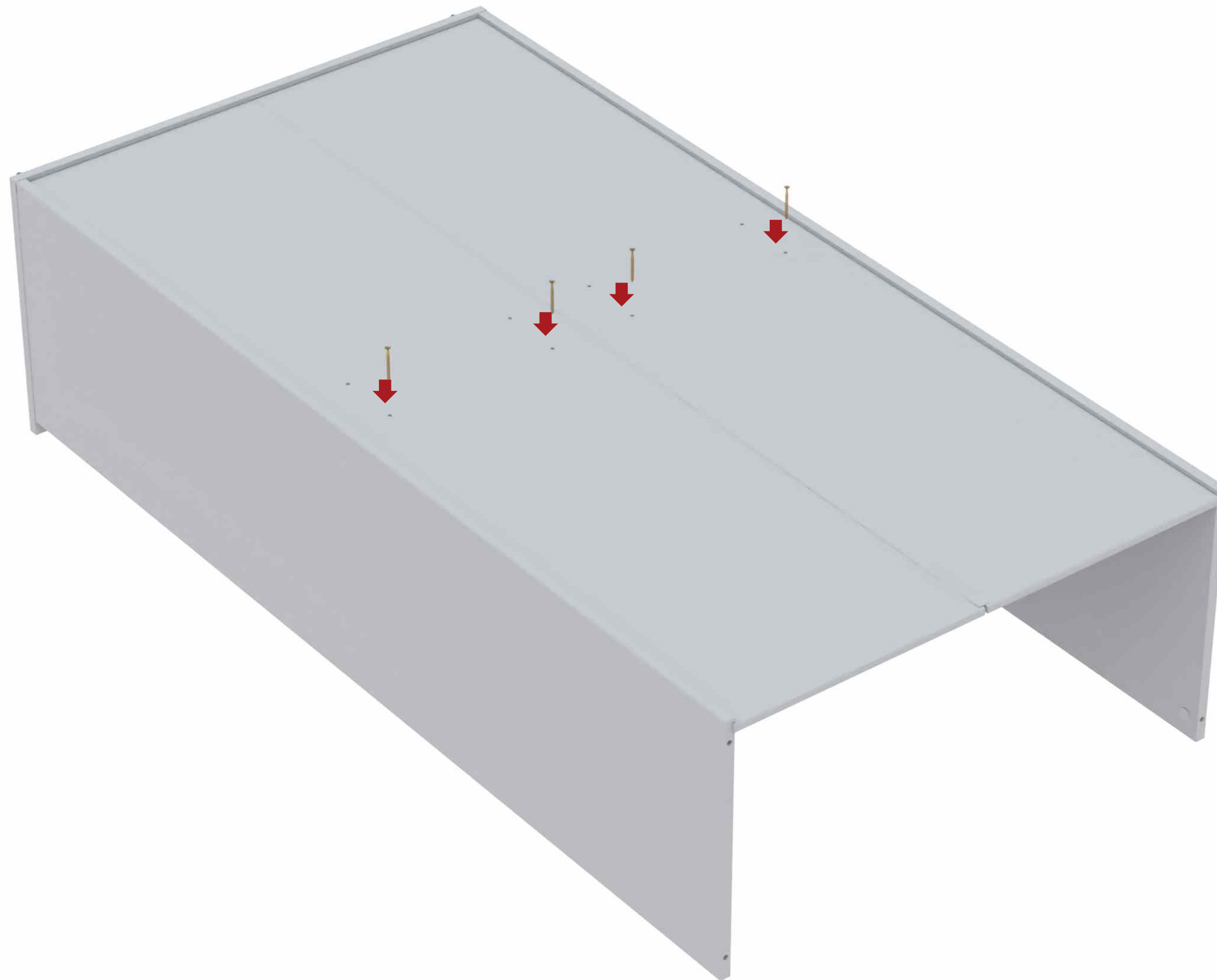
Perfil PVC H



838

04

Parafuso Sob 4,5x50

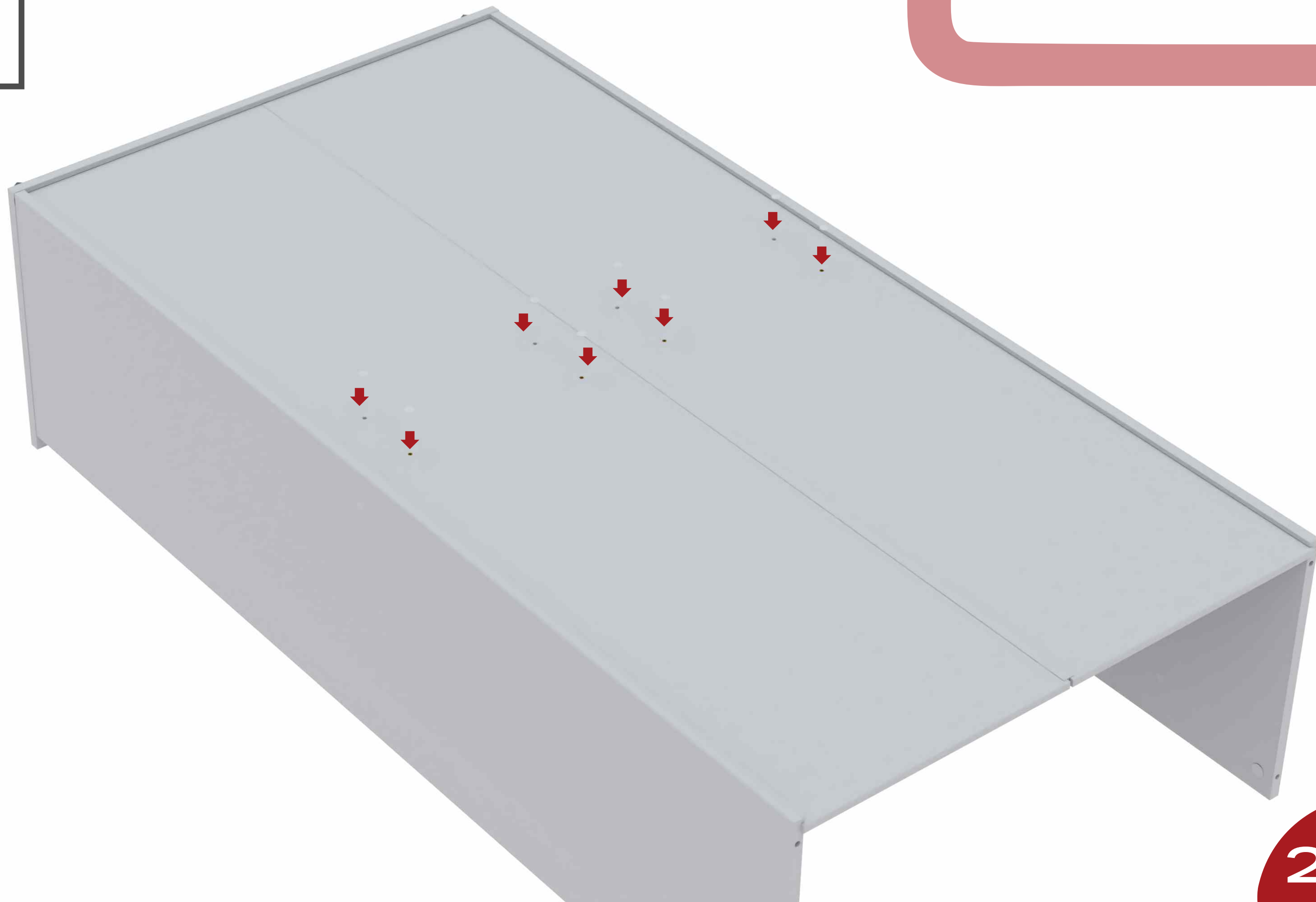


920

08

Tapa Furo de 12mm







**9146
01**




Tampo Madeira




9011
01

Trava Fechadura



836
02
Parafuso Sob 4,5x14



694
04

Pino Girofix 6mm Rosca







868

04

Pino Dobradiça Arruela






15665

02

Batoque Nylon








8988



Trava de Aço




825
02
Parafuso 4x14mm



8988



Trava de Aço


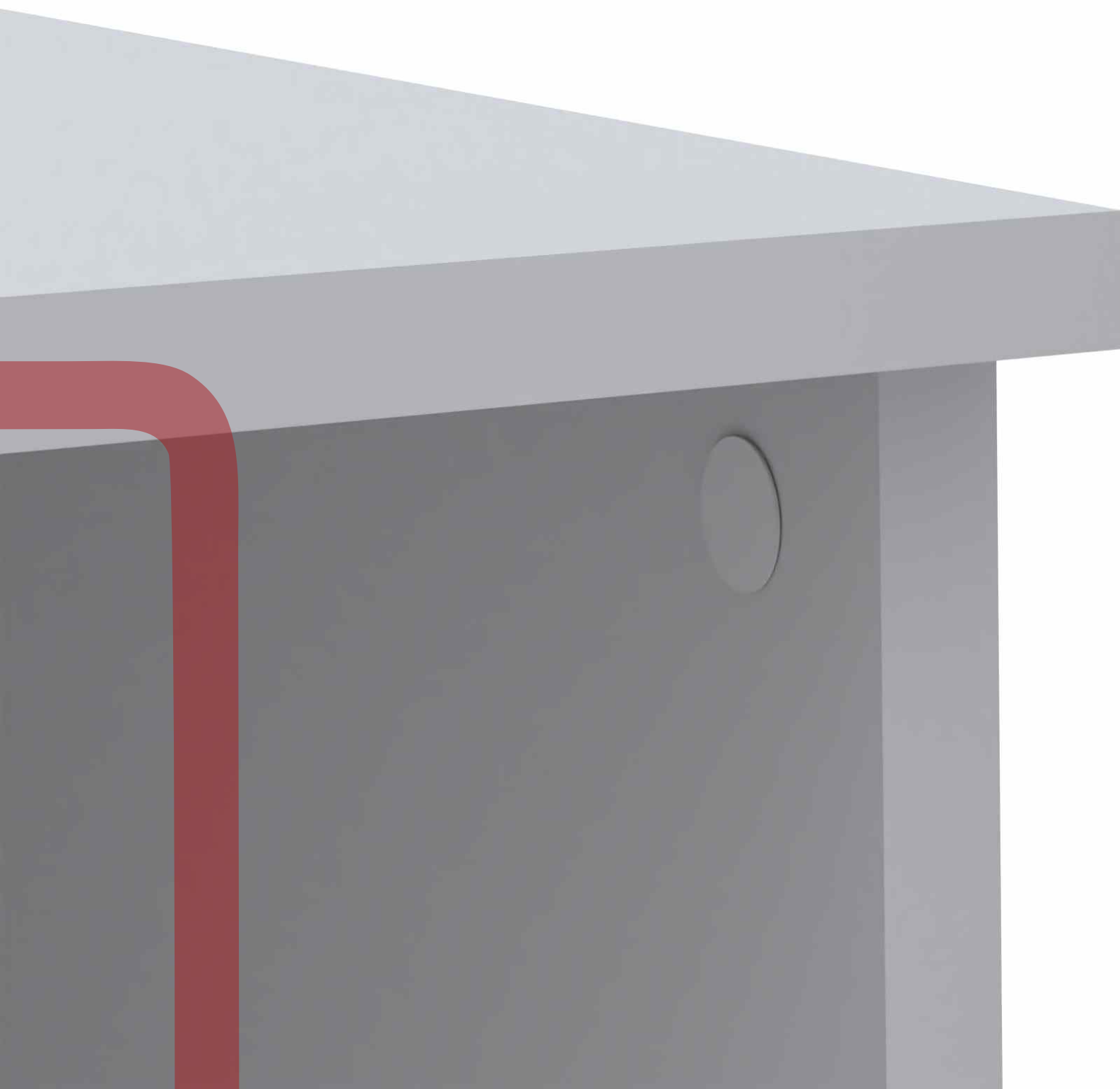


868

01

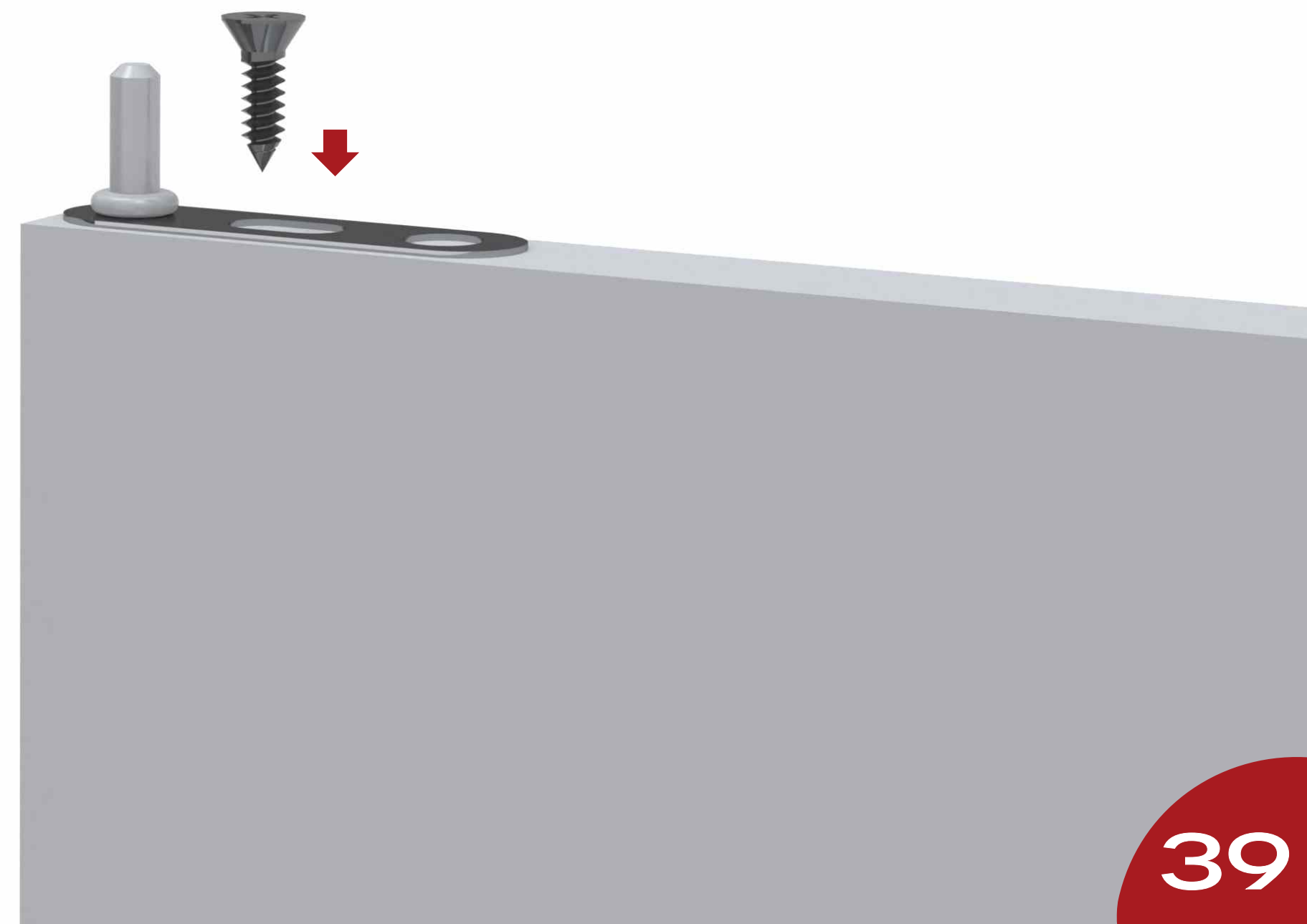

Pino Dobradiça Arruela






825
01
Parafuso 4x14mm





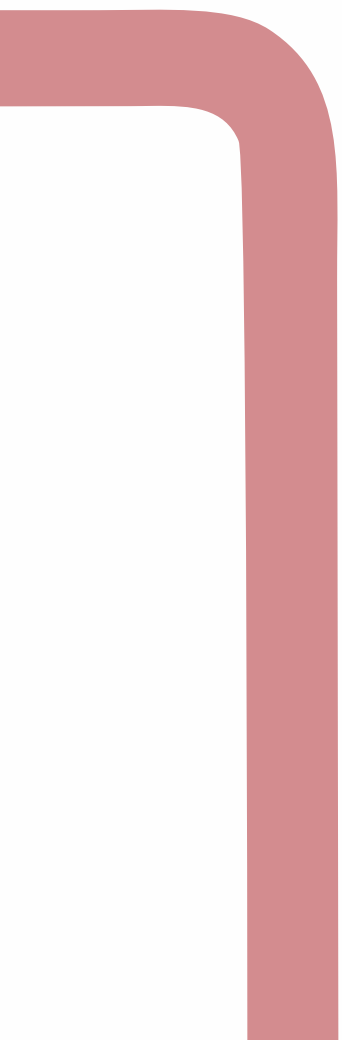




699
01




Puxador Plastico










9142



Porta Esquerda








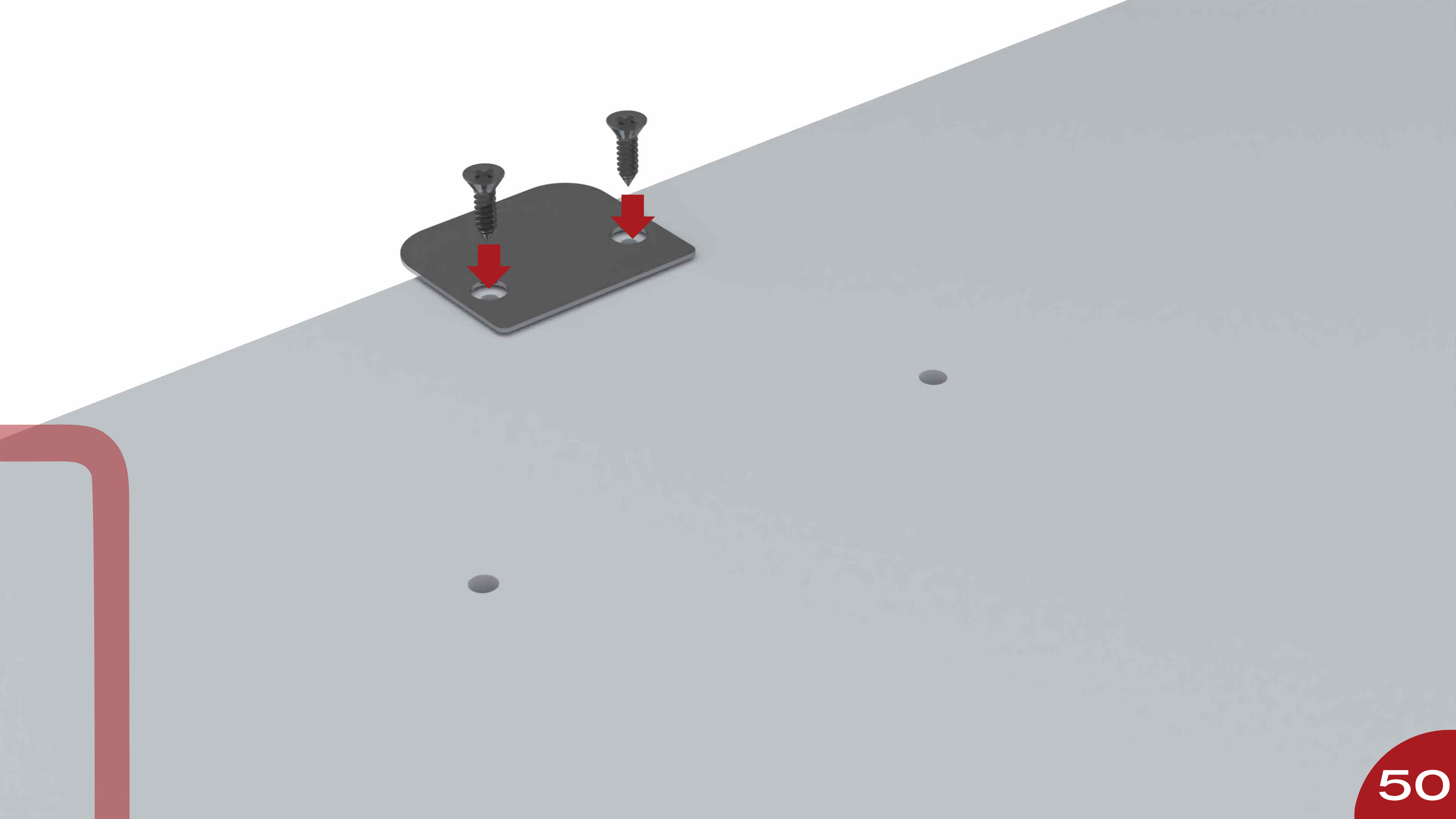
9012

01

Batente Aço Porta








15665

02

Batoque Nylon





868



01

Pino Dobradiça Arruela






825
01
Parafuso 4x14mm








920

02

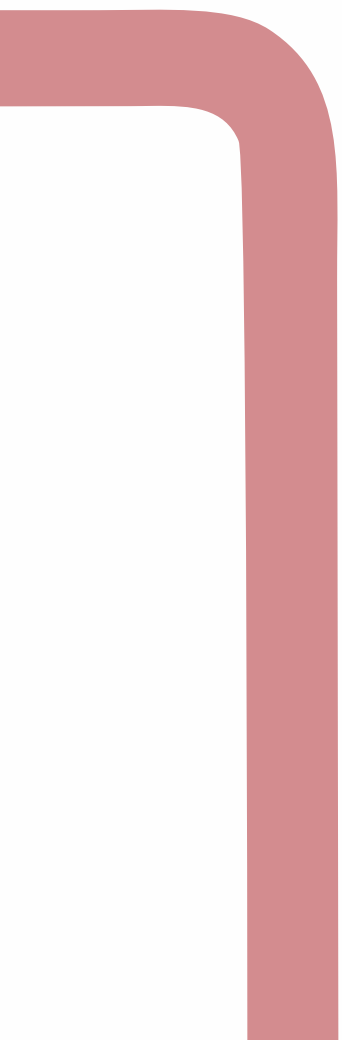
Tapa Furo 12 mm



699
01




Puxador Plastico



**831
02**



Parafuso Sob 3,5 x 22



9138

02

Prateleira Fixa








SISTEMA DE REGULAGEM DA PORTA.



Após a regulagem da porta, aperte o restante do parafuso.



Após a regulagem da porta, aperte o restante do parafuso.



Após colocar o segundo parafuso. Não é possível realizar mais a regulagem

**825
02**

Parafuso 4x14mm





Instrução de Limpeza

Para produtos em MDF, MDP e MADEIRA (PEÇAS ENVERNIZADAS, TINGIDAS, LAQUEADAS COM PINTURA UV)

- Para a limpeza, utilize uma flanela seca ou pano macio, levemente umedecido com água. Utilize um pano seco em seguida;
- Evite contato com produtos químicos e abrasivos (solventes, thinner, acetona, etc.)

Para produtos METÁLICOS

- Para a limpeza, utilize uma flanela seca ou pano macio, levemente umedecido com água;
- Evite o contato direto com objetos cortantes;
- Evite contato com produtos químicos e abrasivos (solventes, thinner, acetona, etc.)
- Não utilize nenhum tipo de esponja de aço.

Com essas dicas, seus móveis vão estar sempre limpos e vão durar ainda mais!

GARANTIA

1 - Nossos produtos possuem um prazo de garantia de 01 ano para defeitos de fabricação a partir da emissão da Nota Fiscal da fábrica, incluído os 90 dias determinados pelo Código de Defesa do Consumidor.

2 - O prazo para troca de produtos avariados parcialmente ou inteiro, referente às peças de acabamentos sujeitas ao desgaste natural, ficarão restritas ao prazo legal de 90 dias a partir da emissão da Nota Fiscal.

3 - A empresa somente fará a reposição de partes e componentes dos produtos nos termos discriminados abaixo e que comprovarem a existência do alegado defeito de material ou fabricação.

4 - A garantia é válida para defeitos de fabricação detectados por via e-mail, pelo site ou pela Central de Atendimento (telefone na Etiqueta) e toma-se nula quando:

- Problemas ocorridos por montagem em desacordo com o manual de instrução ou relacionados a adaptações ou alterações realizadas no produto;

- Defeitos e desgaste no acabamento, partes e/ou peças ocorridos por uso intenso ou exposição a condições adversas e não previstas, tais como umidade excessiva, intempéries, maresia, frio e calor intensos, cupim e pragas de madeira em geral, sinistros, acidentes, quedas ou agentes da natureza;

- Problemas ocorridos devido as condições inadequadas do local de instalação do produto, tais como pisos desnivelados, paredes pouco resistentes e fora do prumo, etc;

- Danos causados por serviços ou consertos contratados pelo consumidor, descuido, maus tratos, limpeza e/ou manutenção em desacordo com as instruções contidas no manual;

5 - Todas as reclamações e defeitos observados durante o prazo da garantia serão atendidos mediante a apresentação da nota fiscal de compra e entrando em contato com nossa central de atendimento.

6 - A empresa reserva-se o direito de alterar as característica gerais, técnica e estética, introduzir melhoramentos a sua linha de produtos em qualquer momento, sem incorrer na obrigação de efetuar o mesmo nos produtos em estoque ou já vendidos.

7 - Em caso de troca total do produto ou de peças, a empresa efetuará o envio do mesmo após comprovação da empresa.

A PANDIN está nas REDES SOCIAIS!

Clique nos ícones:



/pandinofficial



@pandinmoveis



WhatsApp SAC



PandinOfficial



Pandin Soluções
em Ambientes

www.pandin.com.br

Pandin Pra quem
faz acontecer