

DECORLASER TREE LUXE


Cordão Led
iluminação decorativa



Conheça nossa linha completa
de projetores decorativos,
acessando nosso site
www.decorlaser.com

decorlaser@decorlaser.com.br

REDES SOCIAIS:

 [@DECORLASERPROJETORES](https://www.facebook.com/DECORLASERPROJETORES)


DECLARAÇÃO

Os projetores DECORLASER foram submetidos a testes de qualidade na fábrica. Cabe ao usuário seguir rigorosamente os avisos e as instruções. O uso indevido que resultar em danos ao produto não é coberto pela garantia da empresa.


Em caso de dúvidas, ligue no número do SAC: (11) 3564-7574, ou entre em contato pelo e-mail decorlaser@decorlaser.com.br

DECORLASER TREE LUXE

Cordão Led
iluminação decorativa



Conheça nossa linha completa de projetores decorativos DECORLASER.

 [@DECORLASERPROJETORES](https://www.facebook.com/DECORLASERPROJETORES)

DECORLASER TREE LUXE

Cordão Led
iluminação decorativa

MANUAL DE USO

Obrigado por adquirir os produtos da marca DECORLASER. Este manual contém instruções e conselhos de segurança importantes ao usuário. Siga-o corretamente ao operar o produto, a fim de evitar danos por uso indevido.

PEÇAS

- A Projétor TREE LUXE
- B Adaptador de energia (Bivolt)
- C Botão Still
- D Botão Shimmer
- E Botão Show

ESPECIFICAÇÕES TÉCNICAS:


Potência total: 7,5W
Tensão de entrada: 5V DC*
Acompanha adaptador bivolt (100-240V AC, 60Hz)
Índice de proteção: IP20
Material da carcaça: Polímero sintético
Validade: Indeterminado/ Produto não perecível

PRECAUÇÕES:


- Não utilizar em ambientes que causem aquecimento da luminária acima de 45°C.
- Verifique sempre a tensão antes de instalar.
- Desligar a energia ao remover ou instalar.
- Reator/Driver/Adaptador não são reaproveitáveis.
- O adaptador não deve ser exposto ao tempo, água ou umidade.
- Se a luminária estiver quebrada ou danificada, não tente repará-la ou modificar o sistema.
- Este produto está garantido contra defeitos de fabricação mediante a apresentação da nota fiscal.
- Dependendo do uso e condições de preservação, isolamento e umidade do ambiente pode acelerar o desgaste do produto.

USO SIMPLES DO TREE LUXE:


1. Posicione a árvore num local seguro, perto da parede.



2. Encaixe o anel do DECORLASER TREE LUXE **A** no topo da árvore, num galho robusto e reto.



3. Espalhe as luzes ao longo e em volta da árvore



4. Plugue o cabo de energia na tomada e aproveite o belo show de luzes.

