

Termo de Garantia

A Indústria de Pias GhelPlus Ltda garante a qualidade da matéria prima utilizada em seus produtos, no período de 01 ano contra defeitos de fabricação. O termo em questão é valido desde que o produto seja instalado e utilizado de maneira adequada, conforme as instruções de uso abaixo:

01. A garantia é válida somente mediante a exibição da Nota Fiscal de compra;
02. Redobre o cuidado ao manusear objetos como: facas, lâminas, espátulas e produtos abrasivos como palhas de aço;
03. Não deixe materiais superaquecidos em contato com o produto;
04. Após o uso, lavar com água abundante e secar por completo, evitando deixar água ou resíduos de produtos de limpeza, pois em contato prolongado com o inox podem provocar o aparecimento de manchas;
05. Utilize somente o lado macio da esponja;
06. Não deixe utensílios de aço carbono como: pregos, chaves, palhas de aço, entre outros em contato prolongado com o aço inox (principalmente com presença de água), pois podem oxidar.
07. Quando construir ou reformar, instalar o produto apenas após o fim da obra; evite também deixar: solventes, tintas, pincéis, cal, cimento ou qualquer resíduo de massa ou argamassa em contato com o mesmo.
08. Não recomendamos que a pia seja chumbada na parede, pois corre o risco de perder a garantia do produto.
09. Todos os metais, salvo ouro e platina, possuem tendência a reagir ao meio ambiente, ou seja, a preservação do produto depende dos cuidados para com ele;
10. Produto exclusivo para uso doméstico.

A Garantia não terá validade quando:

11. Não for apresentada a Nota Fiscal do produto;
12. Ocorrer instalação inadequada do produto;
13. Desgaste ou manchas causadas por limpeza e manutenção inadequada.
14. Defeitos causados por manuseio e transporte inadequado (amassados, trincas, rachaduras etc.)
15. Peças que se desgastam naturalmente com o uso regular;
16. O produto sofrer qualquer modificação ou adaptação não autorizada pelo fabricante. Exemplo: cortes, furações, pinturas etc.
17. Instalar nossos produtos em consultórios ou hospitais, esses estabelecimentos possuem especificações técnicas especiais.

Para atender qualquer espécie de reclamação ou dúvida proveniente de qualquer item ou componente dos produtos GhelPlus, Debacco e Duranox, a empresa coloca-se a vossa disposição através do SAC.

Indústria de Pias GhelPlus Ltda

Ampére/PR
CNPJ: 82.240.821/0001-60
Rua Vereador Silvestre Dalazen, 151
B. Gilberto Luiz Simonetto
Cep. 85.640-000

Escada/PE
CNPJ: 82.240.821/0007- 55
Rodovia BR 101 - Km 180
Distr. Ind. João Gouveia da Silva
B. Canto Escuro - Cep. 55.500-000

Serviço de Atendimento ao Consumidor - SAC
sac@ghelplus.com.br
Fone: (46) 3547 - 8310
WhatsApp: (46) 9 8822 - 9774

Bom Jesus dos Perdões/SP
CNPJ: 82.240.821/0004-02
Rua Vila Nova, 300
Bairro Laranja Azeda
Cep: 12.955-000

•Produtos sujeitos a alterações sem aviso prévio •Imagens meramente ilustrativas •Uso doméstico

Manual de instalação Tanque 500 de embutir 48 Lts



00641 - VS/01 - 2021

Empresa reconhecida com selo.



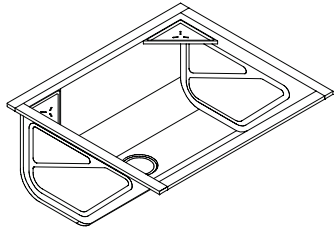
GhelPlus
ambientes com estilo




- Ler e observar atentamente todas as instruções antes de iniciar a montagem.
- Evite batidas e contato com objetos cortantes.
- A instalação deve ser realizado por um profissional especializado.

Componentes incluso do tanque 500

Conferir ao abrir embalagem

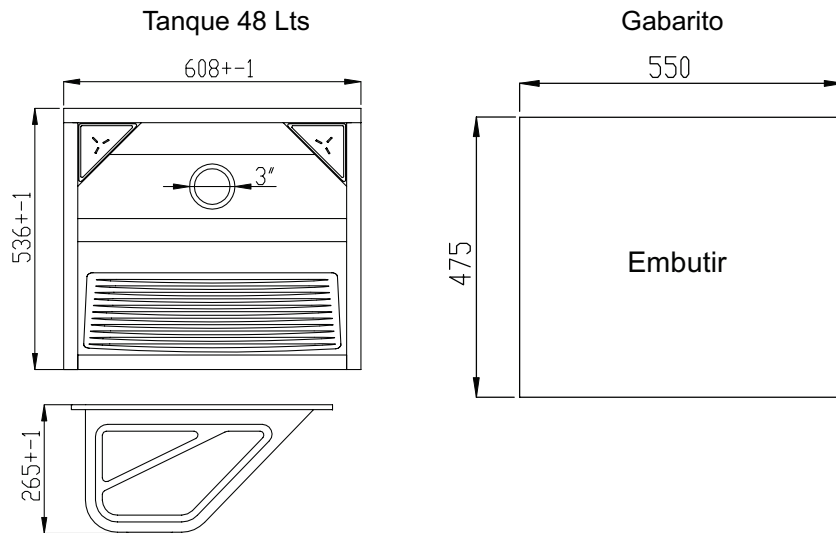


01 - Tanque 500



01 - Válvula 3" (x1)

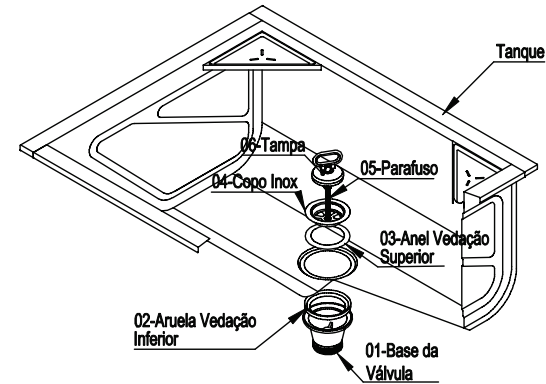
Desenho Técnico (medidas em milímetros)



Cód. 10.04.04069

Montagem da válvula

A válvula deve ser montada conforme a imagem ilustrativa abaixo, respeitando a sequência de montagem de cada item para obter a vedação perfeita.



Componentes da Válvula

- 1 - Base da válvula
- 2 - Anel de vedação inferior
- 3 - Anel de vedação superior
- 4 - Copo de inox
- 5 - Parafuso de fixação
- 6 - Tampa da válvula

Limpeza e Conservação

- Após a utilização do produto tanque 500, lavar em água abundante, em seguida limpar e secar.

- Os detergentes à base de cloro, ácidos, alvejantes podem comprometer a composição do aço inox, provocando manchas ou oxidações irreparáveis. Evite armazenar sob o tanque estes produtos.

- Não deixar utensílios ferrosos (ex. tesouras, esponja de aço) em contato com o aço inox durante muito tempo, pois podem iniciar fenômenos de corrosão por contato.