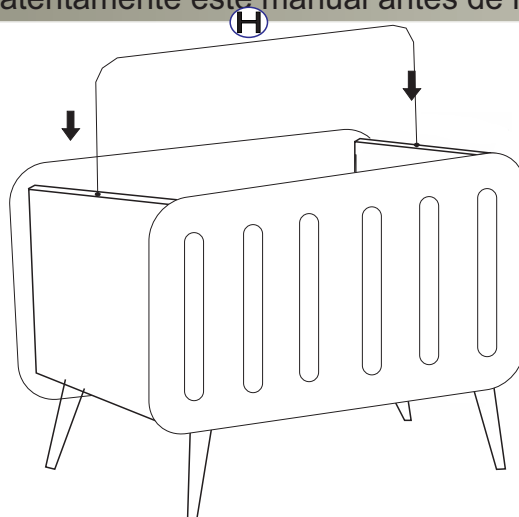




anual de montagem-Berço Sol

Atenção: Sr. montador , leia atentamente este manual antes de iniciar a montagem.



PESO SUPORTADO: 30 Kg

Atenção:

- Ler atentamente todo o manual antes de iniciar a montagem
- A montagem deverá ser feita em superfície ,limpa e plana.
- Aconselhamos forrar o chão com a embalagem do produto a fim de não danifica-lo.
- Evite batidas com objetos cortantes.
- Observar sempre a carga máxima suportada.

Limpeza e conservação:

- A limpeza do móvel deve ser efetuada somente com Flanela levemente umedecida com água , evitar muita humidade pois pode danificar o produto .
- Não utilizar produtos tais como: álcool, lustra moveis e etc.

Garantia:

A garantia de 90 dias ,é valida somente com a apresentação da etiqueta do lote



Ferramentas para montagem (Não fornecidos)



chave philips




parafusadeira



martelo

Importante:

Conferir sempre as medidas dos parafusos e acessórios na escala abaixo , antes de utiliza-los nas peças



Relatório das peças

SEQ. MONT.	DESCRIÇÃO	Qtd.	COMP.x LARG. x ESP.
3820	Painel direito	2	705 x 695 x 18
3819	Grade fixa	2	1450x770x18
3821	Travessa da base	2	1340x103x20
3823	Estrado padrão	4	260x690x06
3822	Sarrafo	1	1294 x 50 x 25

Relatório dos Acessórios

Cod.	Descrição	Ilustração	Qtd.
A	Parafuso 5.0x50 chato phs		08
B	Parafuso 1/4 x 50 phs		08
C	Parafuso 5/16x50 phs		04
D	Suporte para sarrafo de ferro		04
F	Pé torneado		04
G	Ferro do mosqueteiro		01
H	Prego 12x12		16
I	Cantoneira 2 furo		02
J	Parafuso 4x14 panela		04



INSTRUÇÕES DE USO

IMPORTANTE LER COM ATENÇÃO E GUARDAR PARA EVENTUAIS CONSULTAS.

O REGISTRO NO INMETRO E O SELO DE IDENTIFICAÇÃO DA CONFORMIDADE REFEREM-SE SOMENTE AO BERÇO.

- Neste Berço repousa seu querido bebe , portanto de atenção especial e o máximo de cuidado durante a montagem do berço e utilização evitando assim qualquer risco de acidente.

-Antes de colocar o bebe pela primeira vez no berço leia e siga atentamente as advertências abaixo:

A) Não posicionar ou utilizar o produto perto de chama aberta e outras fontes de calor, tais como: aquecedores elétricos, aquecedores a gás ou outras fontes, pois o material é inflamável.

B) Não utilize o berço se alguma parte estiver quebrada, rasgada ou faltando. Utilizar somente peças de reposição recomendadas pelo fabricante.

C) Não deixe nenhum objeto dentro ou próximo ao berço que possa servir de ponto de apoio ou ofereça risco de sufocação, engasgamento ou estrangulamento, como, por exemplo, cordas, cordões de persianas/cortina, protetores, almofadas, brinquedos, fios e cabos de aparelhos elétricos.

D) Nunca utilizar mais de um colchão no berço.

F) Crianças pequenas não podem brincar, sem vigilância, nas proximidades de um berço.

G) O comprimento e a largura do colchão utilizado com o berço devem atender as especificações deste Manual.

H) Atenção: quando a criança for capaz de escalar o berço, ele não pode mais ser utilizado por essa criança, pois este berço foi construído para uso por crianças com capacidade motora para sentar-se, ajoelhar-se e/ou levantar-se sozinhas, porém que ainda não sejam capazes de escalar o berço.

J) "Este produto atende à regulamentação para berços infantis, não sendo as suas demais funções sujeitas à regulamentação.

K) Este berço não pode ser alterado, seja em sua estrutura ou em seus adornos, pois riscos à segurança da criança podem ser gerados.

Também é de extrema importância seguir as seguintes orientações:

A) A Sociedade Brasileira de Pediatria orienta colocar o bebê para dormir com a barriga para cima, pois diminui em 70% o risco de morte súbita. Recomendamos conversar com o pediatra de seu filho para maiores informações.

B) Só utilize o berço quando estiver totalmente montado conforme as orientações do Manual de Instruções e após certificar que seus sistemas de travamento estão devidamente acionados.

C) O berço deve ser colocado sobre um piso horizontal.

D) A posição mais baixa é a mais segura e a base deve ser sempre utilizada nessa posição tão logo o bebê tenha idade suficiente para sentar-se.

F) As conexões de montagem devem ser sempre apertadas adequadamente e verificadas regularmente, ao longo do uso do berço, e reapertadas conforme necessário.

H) Caso alguma parte do berço quebre ou apresente defeito, deve-se procurar assistência técnica especializada e não serem realizados consertos caseiros.

I) O colchão não é uma parte integrante do berço, recomenda-se seguir rigorosamente as medidas exigidas pelo fabricante, que são elas: Espessura máxima e mínima de 120mm de acordo com ABNT-NBR 13579-1; Largura de 700mm e comprimento de 1300mm. Usar colchão com densidade D18 ou D20.

I.1) O comprimento e a largura do colchão utilizado com o berço devem ser tais que nunca seja possível a formação de espaço maior que 30,0 mm entre as laterais ou extremidades e o colchão.


I.2) Que a espessura do colchão deve ser tal que a altura interna (da superfície do colchão até a borda superior da armação de berço) seja de pelo menos 480 mm na posição mais baixa da base do berço e de pelo menos 180 mm na posição mais elevada da base do berço.

I.3) Limpeza: Usar pano levemente umedecido com água e detergente neutro seguido de pano seco, não usar produtos abrasivos pois poderá danificar a pintura do produto.

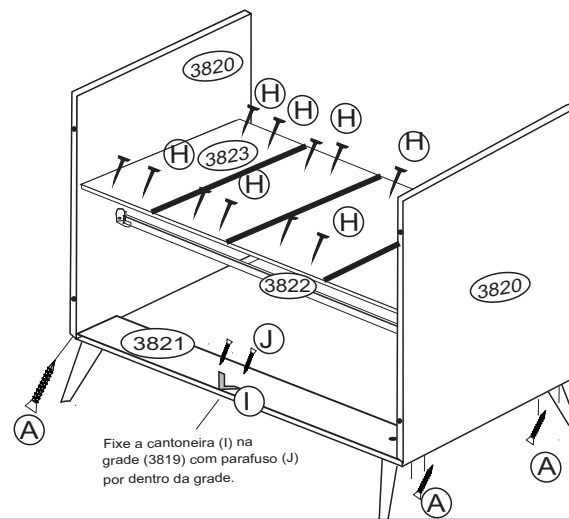
Manual de montagem-Berço Sol



1º Passo Coloque os pés (F) parafusando na travessa da base (3821), com o parafuso (C).



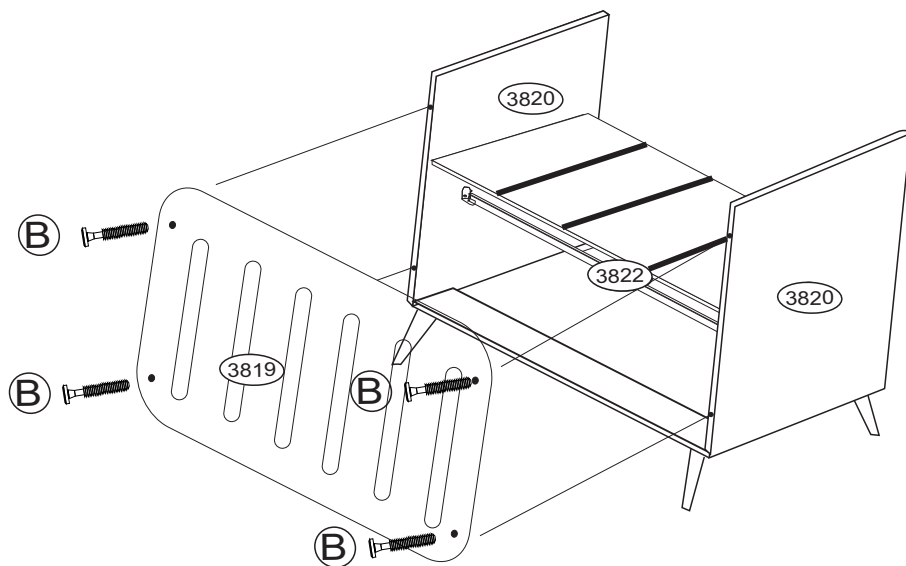
2º Passo Fixe o painel (3820) na travessa (3821) de cima para baixo com o parafuso (A). Logo em seguida encaixe o suporte sarrafo (D), logo após encaixe o sarrafo (3822), por fim prego no estrado (3823) com o prego (H).



Fixe a cantoneira (I) na grade (3819) com parafuso (J) por dentro da grade.

O parafuso (A) não pode ser removido durante a desmontagem.

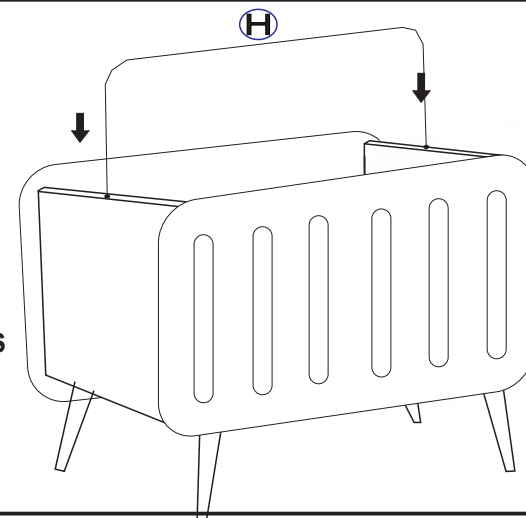
3º Passo- Parafuse a grade (3819) nos painéis (3820) com o parafuso (B) direto nos painéis,



4º Passo

Atenção:

Antes que o berço seja utilizado na sua posição mais baixa, devem ser removidos os dispositivos usados para apoiar a base em posições mais altas.



Este produto atende a regulamentação para berços infantis, não sendo as suas demais funções sujeitas a regulamentação.