

**Carrinho bar com adega  
e porta taças Cecília Yescasa**

## Como trocar seu produto

Se seu produto chegou com algum defeito você tem 7 dias para solicitar a troca. Você vai precisar:

- 1 Ter em mãos as fotos das peças com defeito; descrição; código (como está aqui no manual) e quantidade de peças com defeito.
- 2 Acesse o chat em nosso site.
- 3 Selecione o seu pedido, e depois a opção “Quero trocar um produto”.
- 4 Pronto, agora é só preencher as informações e enviar. Entraremos em contato por e-mail para te dar todas as instruções.

## Dicas para prolongar a vida útil do móvel

- 1 Retire o pó com uma flanela seca, depois use um pano macio, levemente umedecido com água. Pode utilizar detergente neutro ou sabão neutro.
- 2 Reaperte os parafusos de tempos em tempos para garantir a estabilidade e durabilidade.
- 3 O acabamento do seu produto pode ser danificado pela falta de ventilação e excesso de calor.

Qualquer dúvida sobre os nossos produtos você pode entrar em contato pelo nosso canal de atendimento:

**<https://www.madeiramadeira.com.br/central-de-ajuda>**

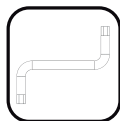
Para mais dicas amigas e inspirações de decoração acesse:

**<https://www.madeiramadeira.com.br/central-de-dicas>**

**Siga MadeiraMadeira:**





**Para a montagem do produto você vai precisar de:**



- ✓ Confira as peças, componentes e se possui as ferramentas necessárias para a montagem
- ✓ Para proteger seu móvel, coloque as peças sobre um tapete.
- ✓ Para realizar a montagem, é necessário 2 pessoas.  
Convide sua família e amigos para montar com você.

## LISTA DE FERRAGENS

REF.	DESCRIÇÃO	ILUSTRAÇÃO	QTD.
A	RODIZIO RD40 HR 1-4" PR.PR		04
B	PARAF. SEXT.INT. 1-4" X 40 ZP		12
C	PARAF. MAD CHIPBO. 3.5 X 14 ZA		30
D	TAMBOR DE MINIFIX Ø12x11,5MM		04
E	PARAFUSO MINIFIX Ø6X32MM		04
F	CAVILHA Ø6X30MM		14
G	TAPA FURO 12 MM MEL		01
H	PARAF.CAB. CHATA 4,0X20MM ZA		04

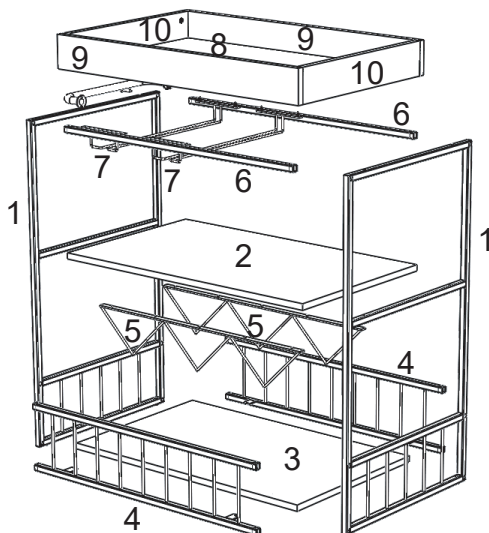
I	BISNAGA DE COLA		01
J	CHAVE ALLEN CURTA 4MM		01

--	--	--	--

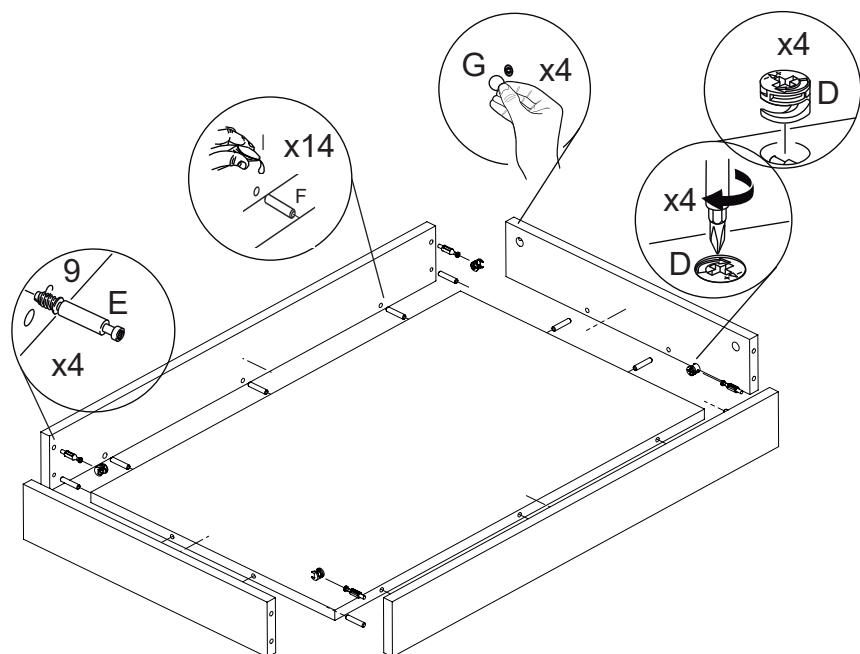


## LISTA DE PEÇAS

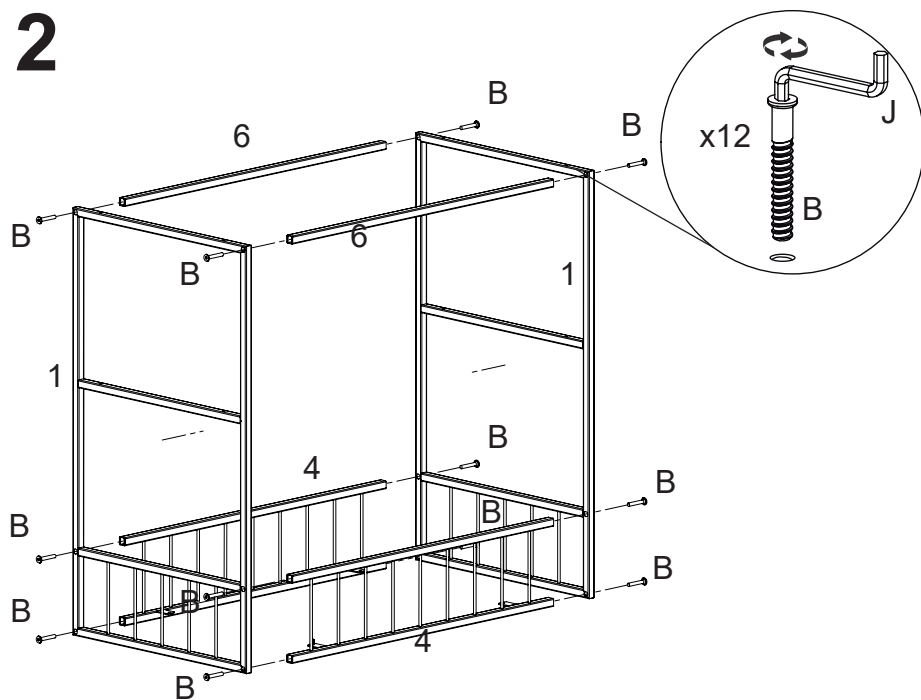
Nº PEÇA	CÓD. IND.	DESCRIÇÃO	QTD.	DIMENSÕES (mm)			PESO KG
				COMP.	LARG.	ESP.	
1	11100167-55	LATERAL METAL	02	800	450	15	1,35
2	11100167-03	PAINEL CENTRAL	01	700	420	15	4,50
3	11100167-04	PAINEL BASE	01	670	420	15	4,20
4	11100167-54	LATERAL ARAMADO	02	670	165	15	0,70
5	11100167-53	PORTA GARRAFA	02	600	100	0,1	0,32
6	11100167-51	TRAVESSA METAL	02	670	15	15	0,30
7	11100167-53	PORTA GARRAFA	02	670	670	15	0,70
8	11100167-02	BASE CAIXA	01	670	420	15	4,30
9	11100167-06	LATERAL CAIXA	02	700	80	15	0,85
10	11100167-05	FRENTE CAIXA	02	420	80	15	0,51
11	11100167-57	SUPORE TAÇA	02	415	130	40	0,16
12	11100167-58	PUXADOR	02	300	60	30	0,14



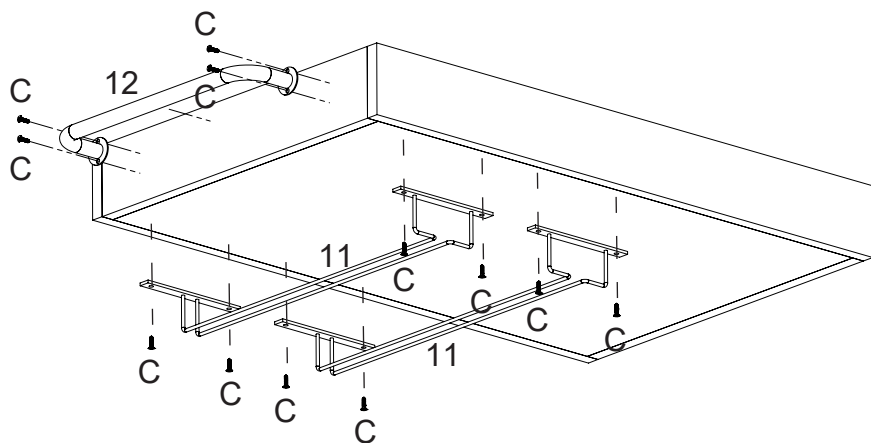
# 1



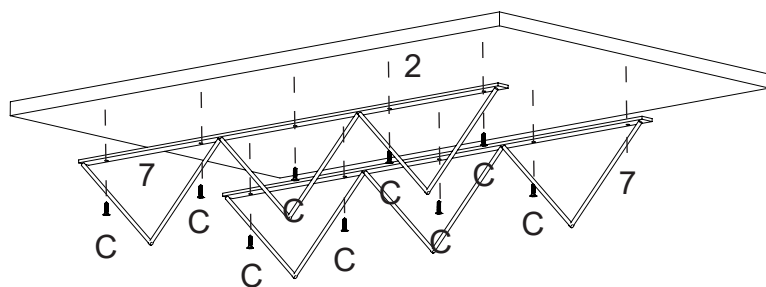
# 2



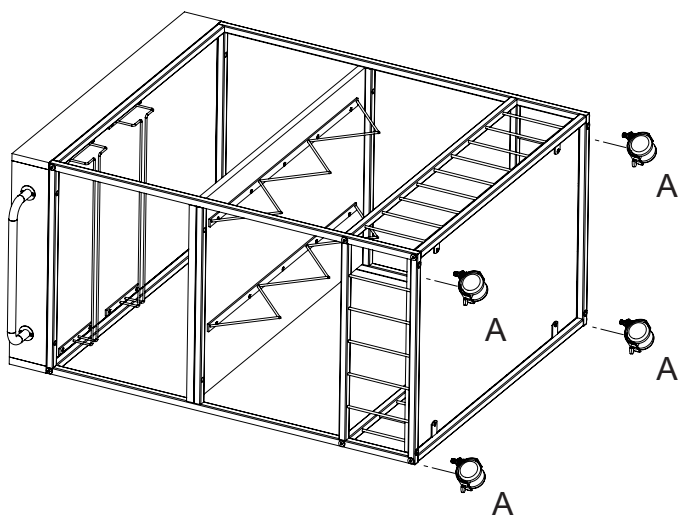
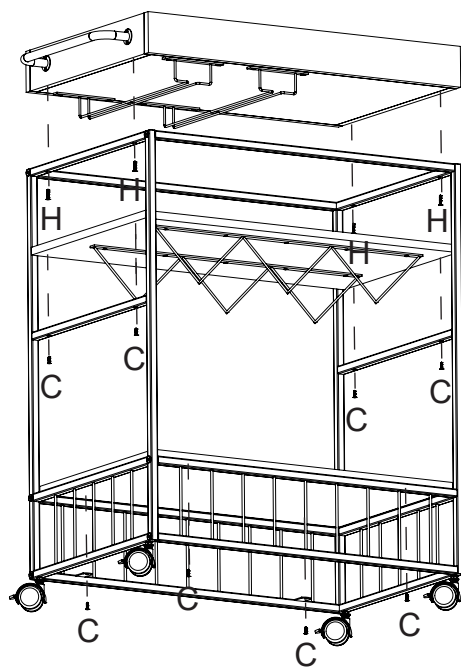
# 3

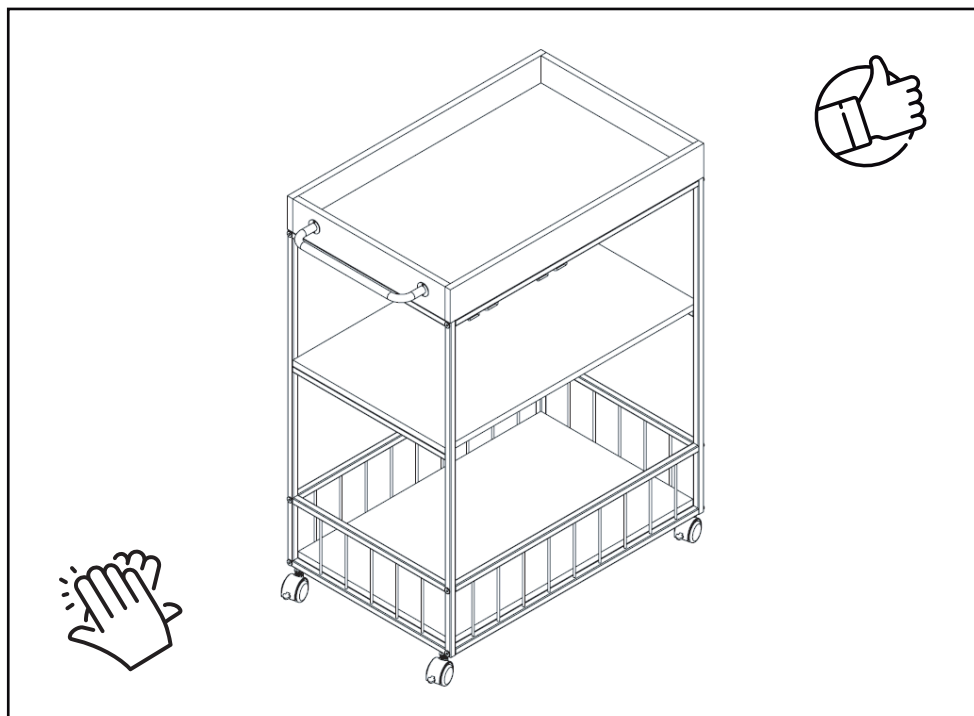


# 4



# 5





**yes casa**

V.0X