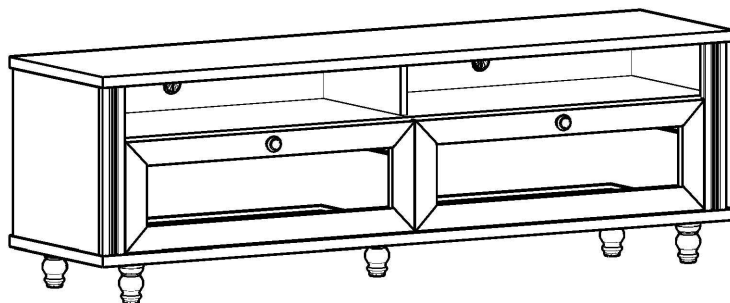


# ESQUEMA DE MONTAGEM - BANCADA LAVANDA- cód. 2000051

**" IMPORTANTE LER COM ATENÇÃO E  
GUARDAR PARA EVENTUAIS CONSULTAS. "**



PERMÓBILI INDÚSTRIA DE MÓVEIS EIRELI

CNPJ: 31781958/0001-90

Rua Vitorino Guidini, Nº 710 Polo Moveleiro

Bairro Canivete - Linhares - ES CEP: 29909 - 020

Tel.: (27) 3373-7950 www.permobili.com.br

## **CERTIFICADO DE GARANTIA**

A Permóbili Indústria de Móveis Eireli garante que a qualidade de seus produtos quanto à defeitos e vícios da fabricação, conforme a Lei 8.078/90 ( CÓDIGO DE DEFESA DO CONSUMIDOR ), nos limites aqui estabelecidos:

1º - **03 ( três ) meses de garantia** para toda sua linha de produtos, contados à partir da emissão da Nota Fiscal de de Compra ao consumidor, em qualquer loja de revenda autorizada.

2º - Entende-se por garantia o reparo gratuito do item comprado, que apresente defeito ou vício de fabricação, de acordo com parecer técnico da Permóbili Indústria de Móveis Eireli. Tal garantia somente terá validade mediante apresentação da Nota Fiscal de Compra.

3º - Para o exercício da presente garantia, o comprador/consumidor deverá solicitá-la à loja onde adquiriu o produto, para que a mesma solicite o reparo junto a fábrica.

4º - Caso seja necessário reparo do produto adquirido, o prazo para devolução do produto, peça ou acessório consertado é de **até 30 dias**, contados a partir do recebimento do pedido em nossa fábrica.

**6ª - Não estão cobertos por esta garantia ( ônus do consumidor ):**

**a) DANOS DECORRENTES DE MONTAGEM/INSTALAÇÃO INADEQUADA, REALIZADA POR PESSOA NÃO TREINADA E AUTORIZADA PELA LOJA REVENDEDORA OU PELA PERMÓBILI INDÚSTRIA DE MÓVEIS EIRELI.**

b) Danos causados por acidentes, tais como quedas , batidas, desabamentos, incêndios, entre outros, após a instalação do produto.

c) Danos provocados por exposição á umidade, luz solar direta, salinidade, ataque de pragas biológicas decorrentes do ambiente de armazenamento/montagem, após intalação do produto.

d) Danos decorrentes de limpeza e manutenção inadequados.

e) Danos causados pela colocação de objetos que sejam apoiados, encostados, fixados ou se utilize do produto como base para sustentação.

f) Danos decorrentes do uso inadequado do produto, assim como não cumprimento das normas especificadas neste manual.

g) Serviços de modificação de local após a instalação do produto, modificação de cor, alteração de medidas e estrutura, modificações de modelo.

h) Ajuste interno ou conserto por pessoa não autorizada pela Permobili Indústria de Móveis Eireli ou por um de seus revendedores autorizados.

i) Roubo ou furto.

## **PREENCHA OS DADOS A SEGUIR**

Data da compra: \_\_\_\_ / \_\_\_\_ / \_\_\_\_ Número da Nota Fiscal: \_\_\_\_\_ Número do lote \_\_\_\_\_

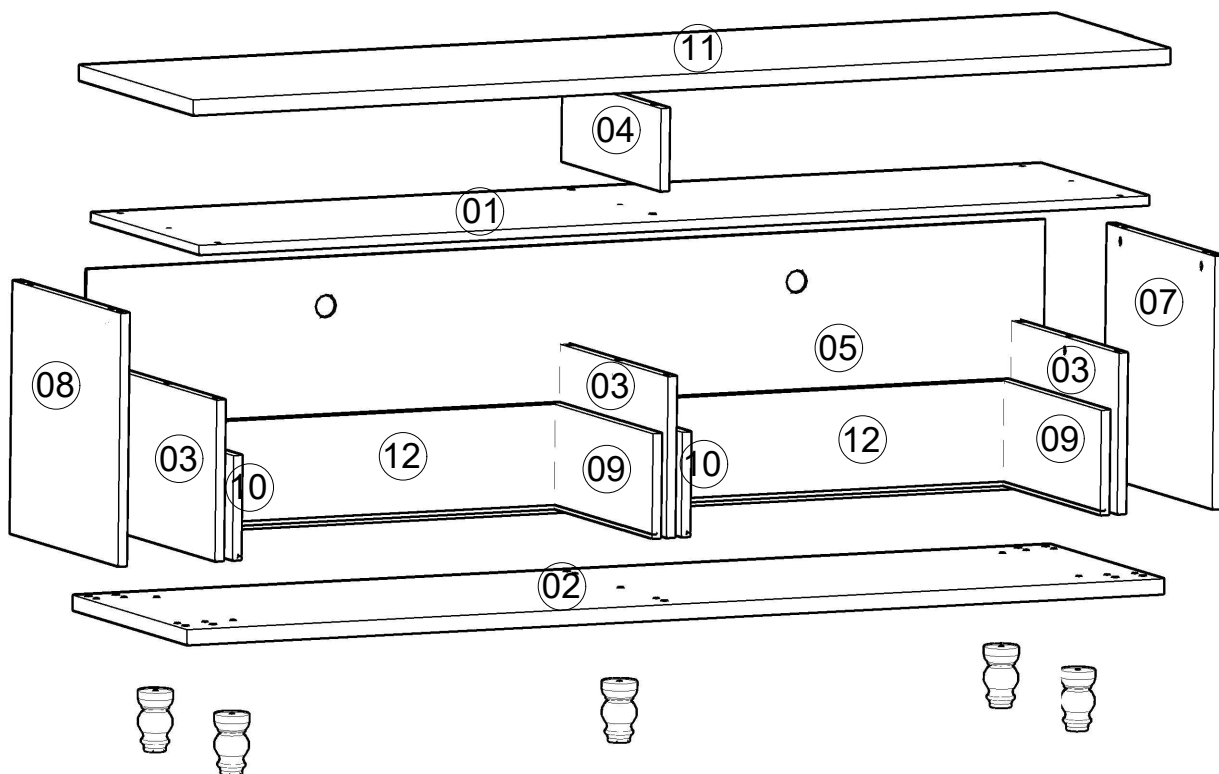
**No caso de assistência técnica, entrar em contato com a loja onde adquiriu o produto.**

**Guarde sempre a Nota Fiscal e este manual, pois são partes fundamentais para o atendimento da garantia.**

Elaboração:	Aprovação:	E-mail para contato:	Data de elaboração:	Data de alteração:	Versão:	Página:
Carlos Perovano	Kerliton Modenesi	assistencia@permobili.com.br	21 / 12/ 2021	00 / 00 / 0000	00	1/5

# IDENTIFICAÇÃO DAS PEÇAS

CÓDIGO	Nº	DIMENSÃO DA PEÇA	DESCRIÇÃO DA PEÇA	QTDE	CÓDIGO	Nº	DIMENSÃO DA PEÇA	DESCRIÇÃO DA PEÇA	QTDE
2510001	1	1750 x 425 x 15	Apoio	1	2510007	7	425 x 425 x 15	Lateral Direito	1
2510002	2	1800 x 448 x 25	Base	1	2510008	8	425 x 425 x 15	Lateral Esquerda	1
2510003	3	425 x 270 x 15	Divisao Maior	3	2510009	9	385 x 175 x 15	Lateral Gaveta Direita	2
2510004	4	385 x 135 x 15	Divisao Menor	1	2510010	10	385 x 175 x 15	Lateral Gaveta Esquerda	2
2510005	5	1765 x 450 x 2,5	Fundo Gaveta	1	2510011	11	1800 x 448 x 25	Tampo	1
2510006	6	772 x 398 x 2,5	Fundo Gaveta	2	2510012	12	788 x 175 x 15	Traseiro Gaveta	2



## NECESSÁRIOS PARA MONTAGEM



Montador



Chave Philips



Chave Fenda

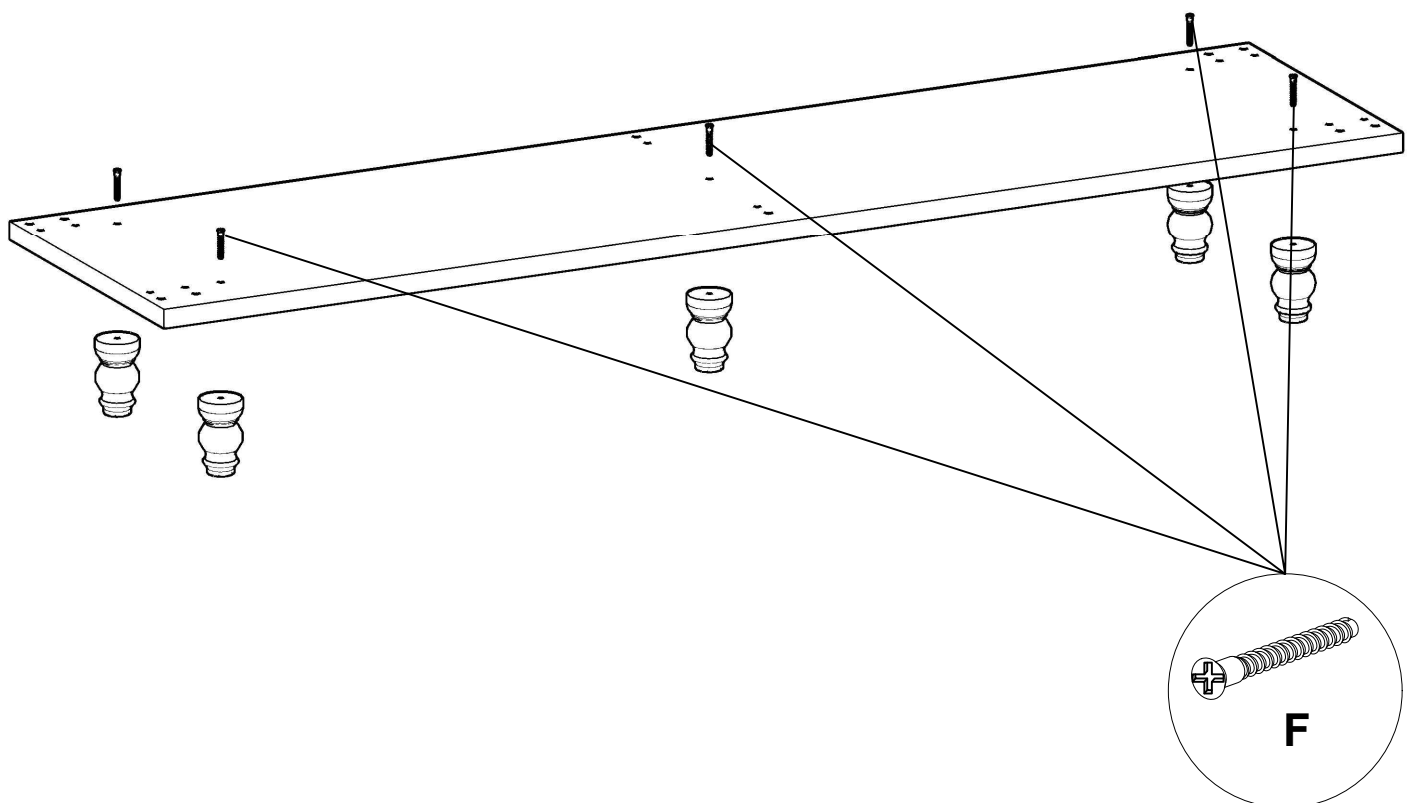
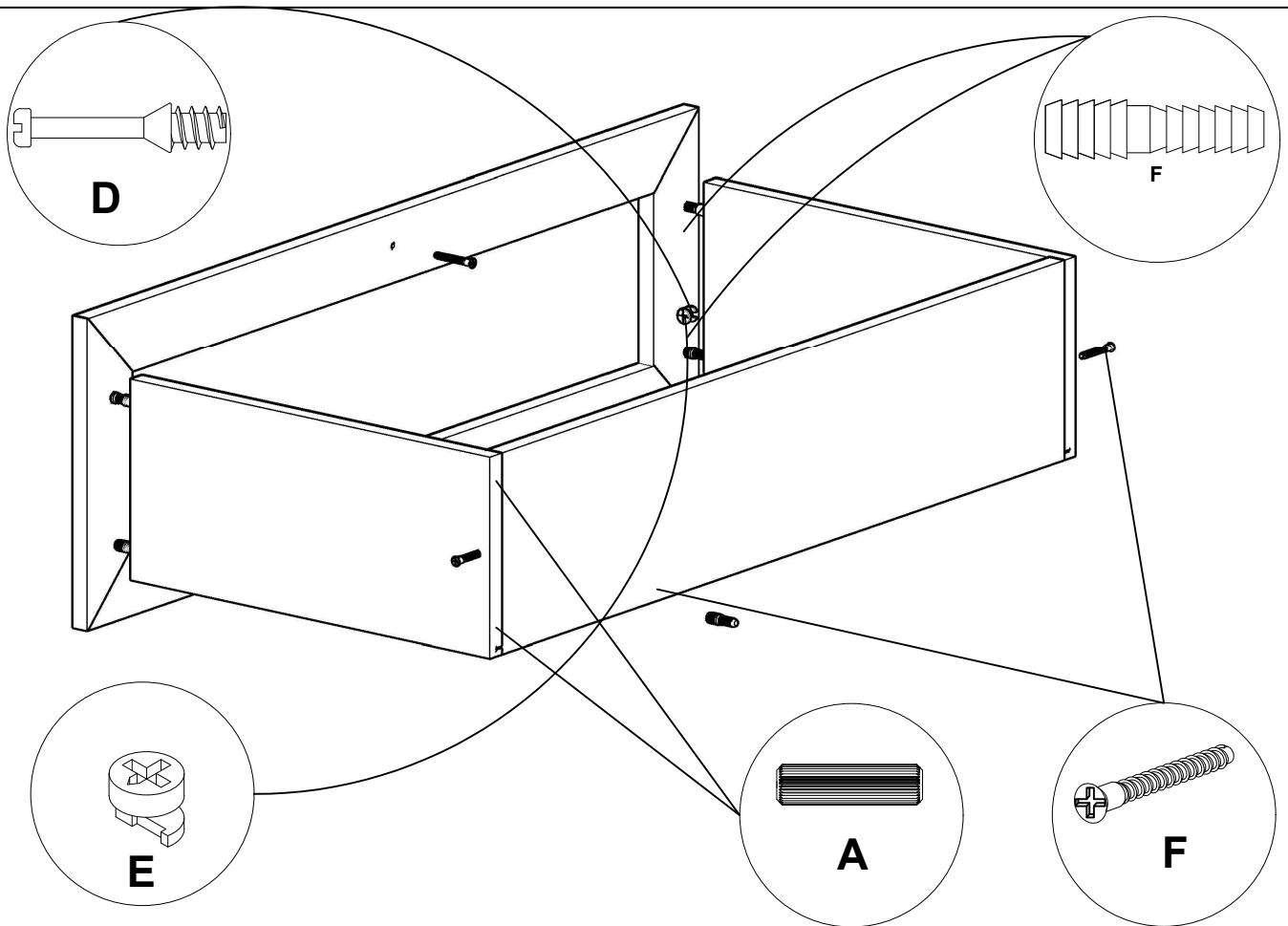


Martelo

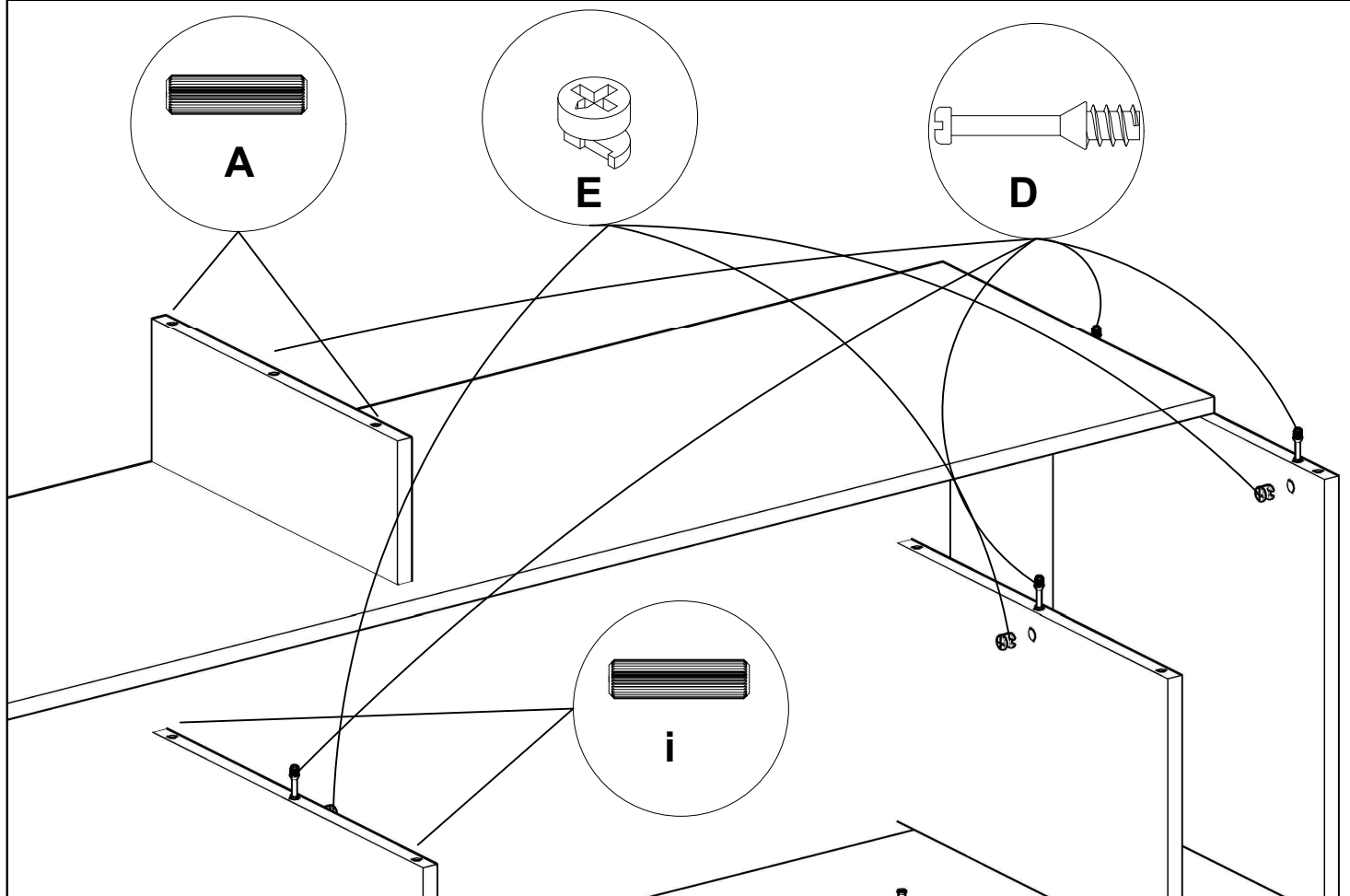
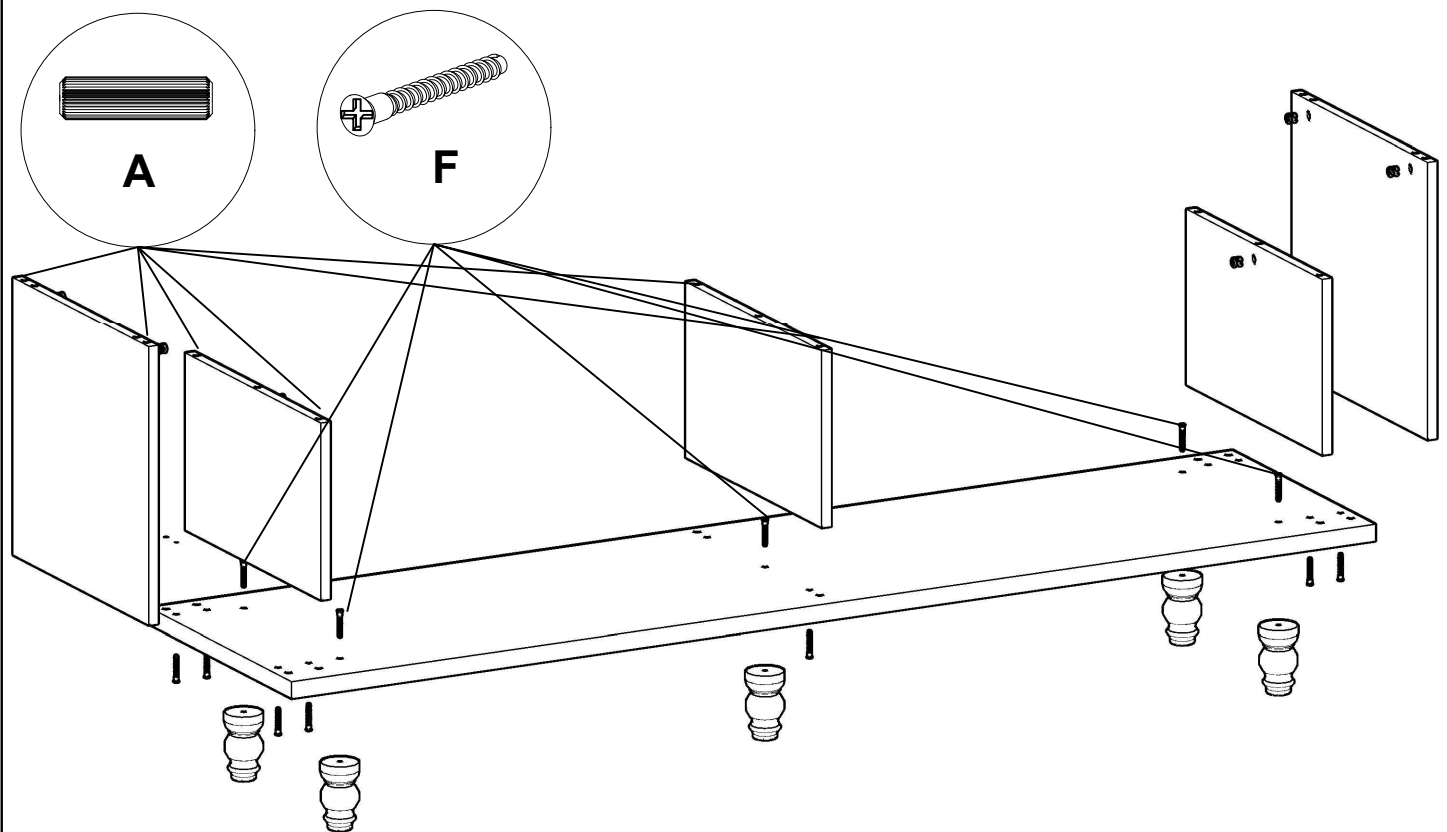
## IDENTIFICAÇÃO DAS FERRAGENS E ACESSÓRIOS

<b>A</b>  <b>Cavilha 8x30</b> 30 Unid.	<b>B</b>  <b>Parafuso Minifix</b> 13 Unid.	<b>C</b>  <b>Tambor minifix</b> 13 Unid.	<b>D</b>  <b>Parafuso estrutural 5x50mm philips s/ ponta</b> 19 Unid.	<b>E</b>  <b>Passa Fio 40mm</b> 2 Unid.
<b>F</b>  <b>Cavilha Escalonada 6x30</b> 4 Unid.	<b>G</b>  <b>Paraf. cab. Flange. 3,5x30</b> 2 Unid.	<b>H</b>  <b>Prego 10x10</b> 50 Unid.	<b>I</b>  <b>Cavilha 8 x 50</b> 2 Unid.	<b>J</b>  <b>Paraf. cab. Flange. 3,5x14</b> 16 Unid.
<b>K</b>  <b>Corrediça telescópica 350mm</b> 4 Unid.	<b>L</b>  <b>Puchador</b> 2 Unid.	<b>M</b>  <b>Pés</b> 5 Unid.	<b>N</b>  <b>Cantoneira Zamac</b> 8 Unid.	

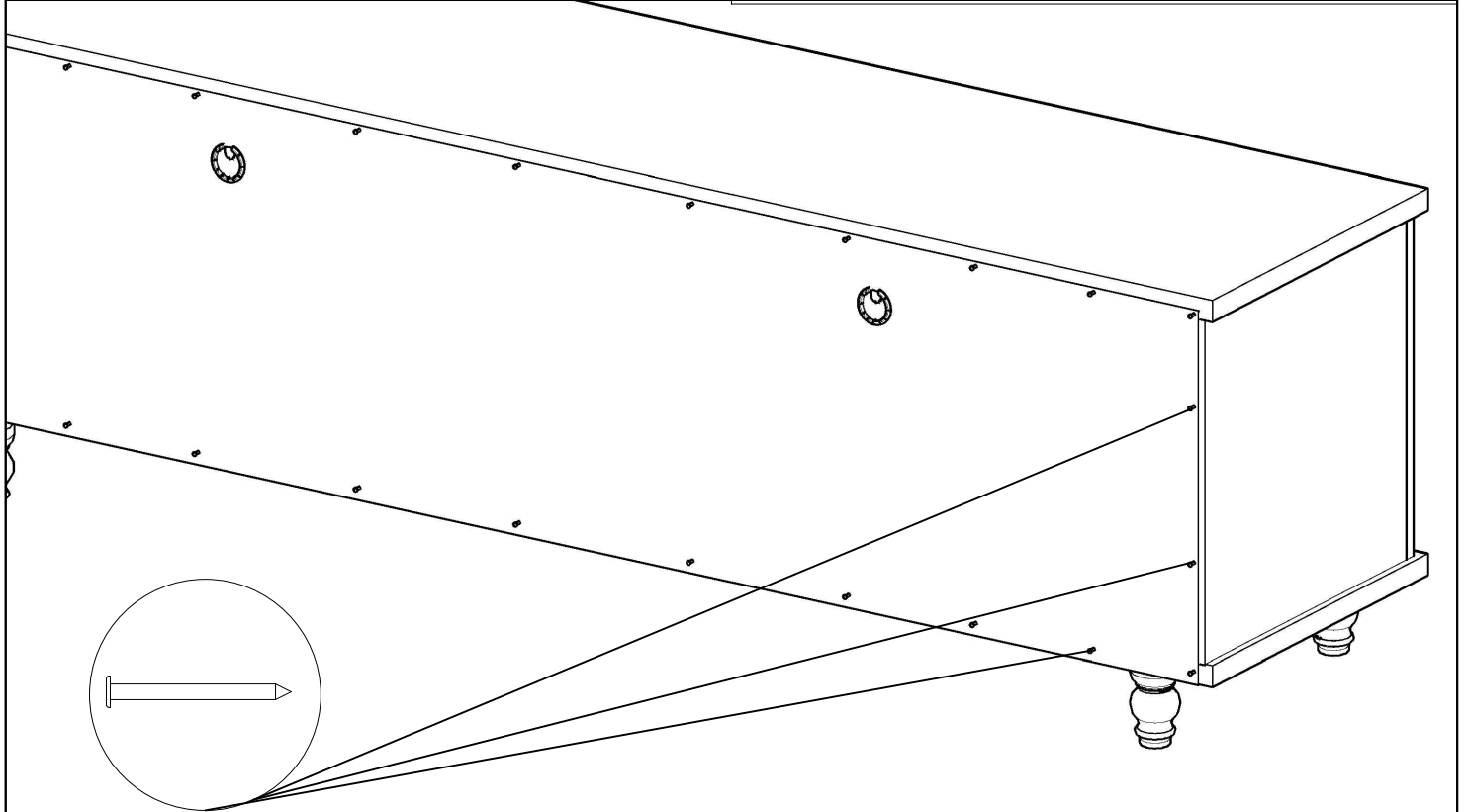
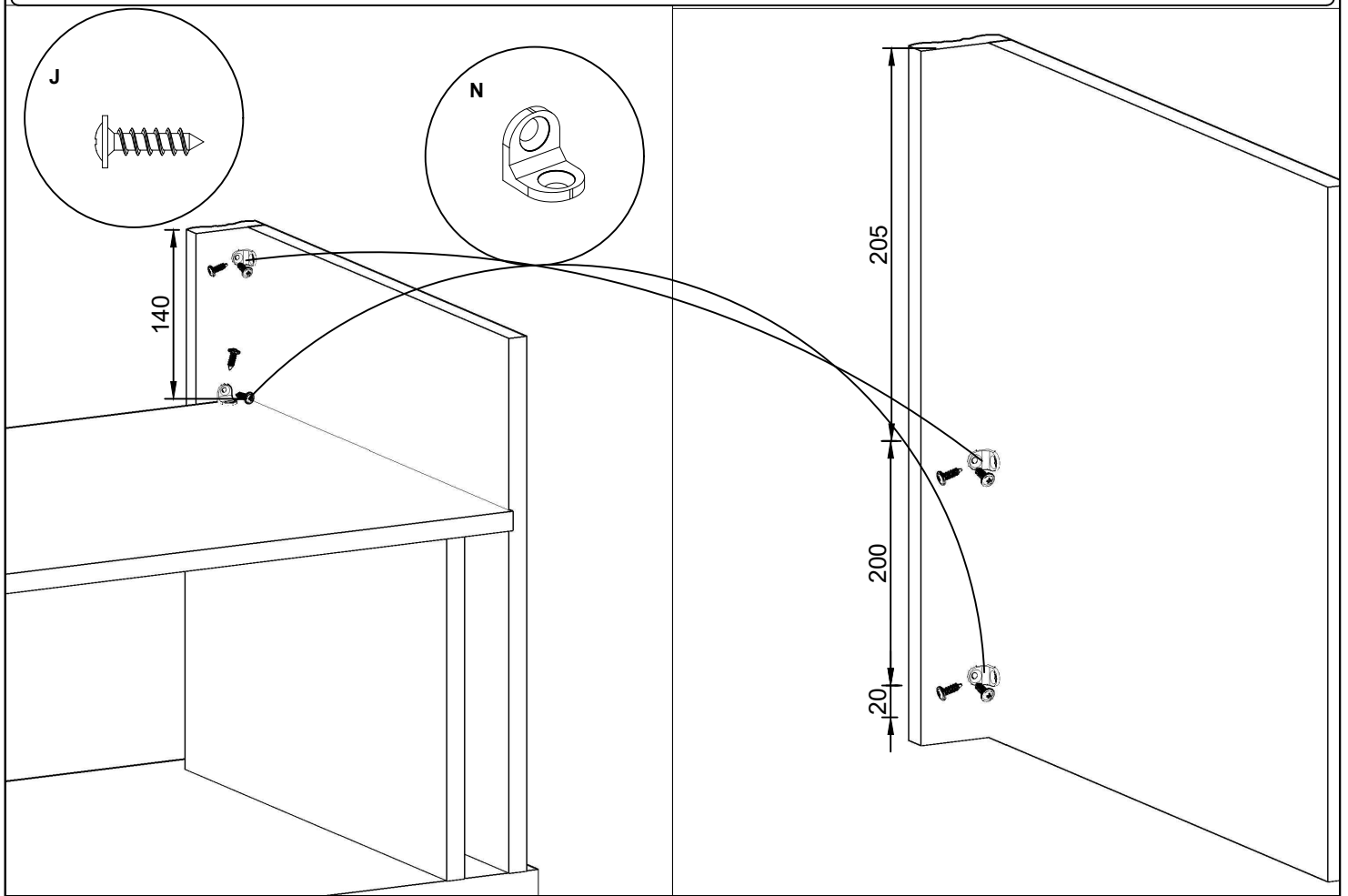
## MONTAGEM PASSO A PASSO



## MONTAGEM PASSO A PASSO

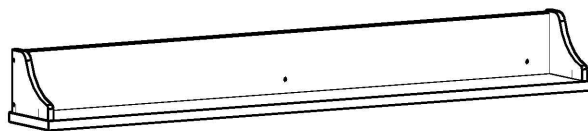


# MONTAGEM PASSO A PASSO



## ESQUEMA DE MONTAGEM - PRATELEIRA LAVANDA - C  D. 7000010

**" IMPORTANTE LER COM ATEN  O E  
GUARDAR PARA EVENTUAIS CONSULTAS. "**



PERM  BILI IND  STRIA DE M  VEIS EIRELI  
CNPJ: 31781958/0001-90

Rua Vitorino Guidini, N   710 Polo Moveleiro  
Bairro Canivete - Linhares - ES CEP: 29909 - 020  
Tel.: (27) 3373-7950 www.permobili.com.br

### **CERTIFICADO DE GARANTIA**

A Perm  bili Ind  stria de M  veis Eireli garante que a qualidade de seus produtos quanto    defeitos e v  cios da fabrica  o, conforme a Lei 8.078/90 ( C  DIGO DE DEFESA DO CONSUMIDOR ), nos limites aqui estabelecidos:

1   - **03 ( tr  s ) meses de garantia** para toda sua linha de produtos, contados    partir da emiss  o da Nota Fiscal de de Compra ao consumidor, em qualquer loja de revenda autorizada.

2   - Entende-se por garantia o reparo gratuito do item comprado, que apresente defeito ou v  cio de fabrica  o, de acordo com parecer t  cnico da Perm  bili Ind  stria de M  veis Eireli. Tal garantia somente ter   validade mediante apresenta  o da Nota Fiscal de Compra.

3   - Para o exerc  cio da presente garantia, o comprador/consumidor dever   solicit  -la    loja onde adquiriu o produto, para que a mesma solicite o reparo junto a f  brica.

4   - Caso seja necess  rio reparo do produto adquirido, o prazo para devolu  o do produto, pe  a ou acess  rio consertado    de **at   30 dias**, contados    partir do recebimento do pedido em nossa f  brica.

**6   - N  o est  o cobertos por esta garantia (   nus do consumidor ):**

**a) DANOS DECORRENTES DE MONTAGEM/INSTALA  O INADEQUADA, REALIZADA POR PESSOA N  O TREINADA E AUTORIZADA PELA LOJA REVENDEDORA OU PELA PERM  BILI IND  STRIA DE M  VEIS EIRELI.**

b) Danos causados por acidentes, tais como quedas , batidas, desabamentos, inc  ndios, entre outros, ap  s a instala  o do produto.

c) Danos provocados por exposi  o    umidade, luz solar direta, salinidade, ataque de pragas biol  gicas decorrentes do ambiente de armazenamento/montagem, ap  s instala  o do produto.

d) Danos decorrentes de limpeza e manuten  o inadequados.

e) Danos causados pela coloca  o de objetos que sejam apoiados, encostados, fixados ou se utilize do produto como base para sustenta  o.

f) Danos decorrentes do uso inadequado do produto, assim como n  o cumprimento das normas especificadas neste manual.

g) Servi  os de modifica  o de local ap  s a instala  o do produto, modifica  o de cor, altera  o de medidas e estrutura, modifica  es de modelo.

h) Ajuste interno ou conserto por pessoa n  o autorizada pela Perm  bili Ind  stria de M  veis Eireli ou por um de seus revendedores autorizados.

i) Roubo ou furto.

### **PREENCHA OS DADOS A SEGUIR**

Data da compra: \_\_\_\_ / \_\_\_\_ / \_\_\_\_ N  mero da Nota Fiscal: \_\_\_\_\_ N  mero do lote \_\_\_\_\_

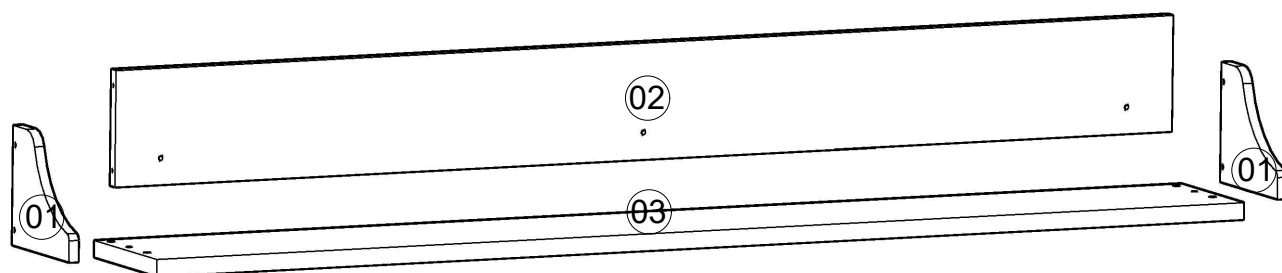
**No caso de assist  ncia t  cnica, entrar em contato com a loja onde adquiriu o produto.**

**Guarde sempre a Nota Fiscal e este manual, pois s  o partes fundamentais para o atendimento da garantia.**

Elabora��o:	Aprova��o:	E-mail para contato:	Data de elabora��o:	Data de altera��o:	Vers��o:	P��gina:
Carlos Perovano	Kerlton Modenesi	assistencia@permobili.com.br	21 / 12/ 2021	00 / 00 / 0000	00	1/3

## IDENTIFICAÇÃO DAS PEÇAS

CÓDIGO	Nº	DIMENSÃO	DESCRIÇÃO DA PEÇA	QTDE	CÓDIGO	Nº	DIMENSÃO	DESCRIÇÃO DA PEÇA	QTDE
7100001	01	200x180x15	Lateral Prateleira	02	7100003	03	1800x220x25	Prateleira	01
7100002	02	1750x175x15	Painel Prateleira						



### NECESSÁRIOS PARA MONTAGEM



Montador



Chave Philips

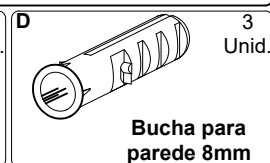
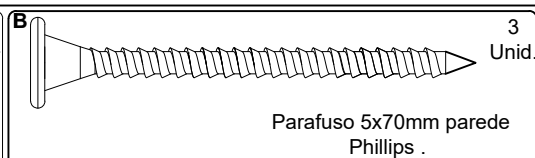
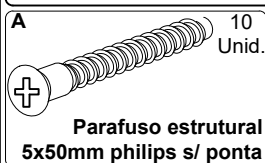


Chave Fenda

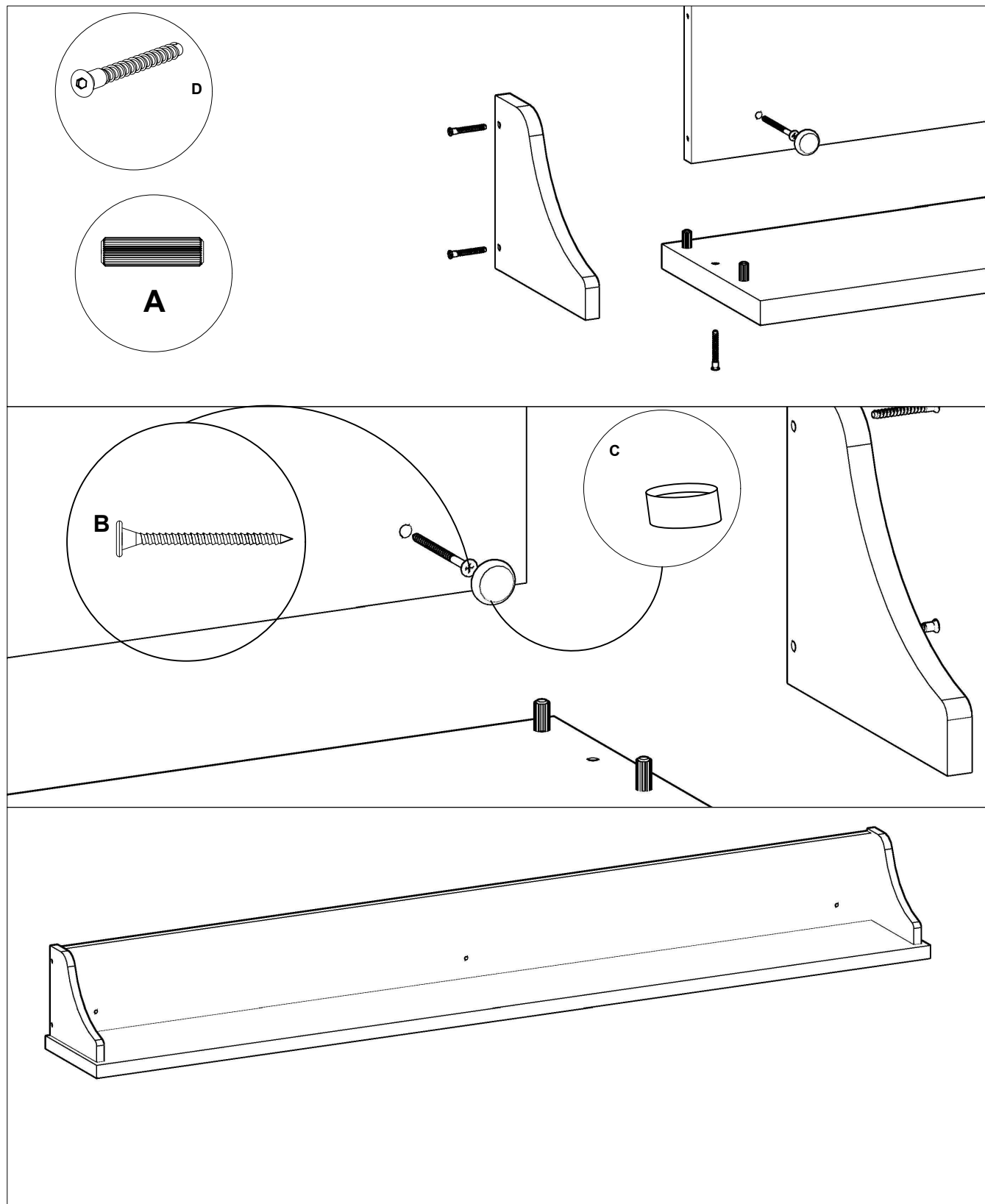


Martelo

## IDENTIFICAÇÃO DAS FERRAGENS E ACESSÓRIOS



## MONTAGEM PASSO A PASSO



## VISTA DO PRODUTO MONTADO



